
登別市みどりの基本計画改定に伴う市民アンケート調査結果について

1. 調査概要

調査目的： みどりの基本計画を策定するにあたり、市内のみどりや公園について、どのような印象を持っているか、また、今後の市の施策をどのように進めたらよいかなど、市民の意識を調査し、計画策定の基礎資料とすることを目的としております。

調査対象： 16歳から79歳の市民

調査方法： 郵送配布・郵送回収

調査期間： 令和3年3月15日（月）～令和3年3月25日（木）

回収数： 1,500票配布し、555票回収した。（回収率：37%）

調査内容： ①個人属性（年代、家族構成、居住地等）
②市内のみどりについて
③市の緑化推進事業について
④市内の公園について
⑤特別緑地保全地区（キトウシ湿原）について
⑥自由意見

2. 調査結果

アンケート調査結果から市民のみどりに対する意識を整理しました。結果を以下に示します。

(問1)

問 あなたの年齢について、あてはまるものに○をつけてください。

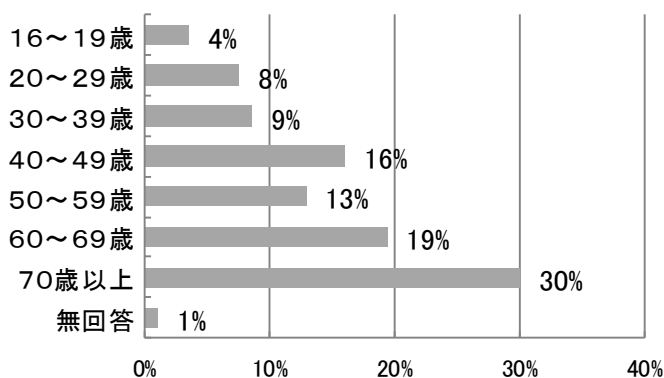


図1 回答者の年齢

(問2)

問 あなたと同居されている方のあなたとのご関係について、あてはまるものすべてに○をつけてください。

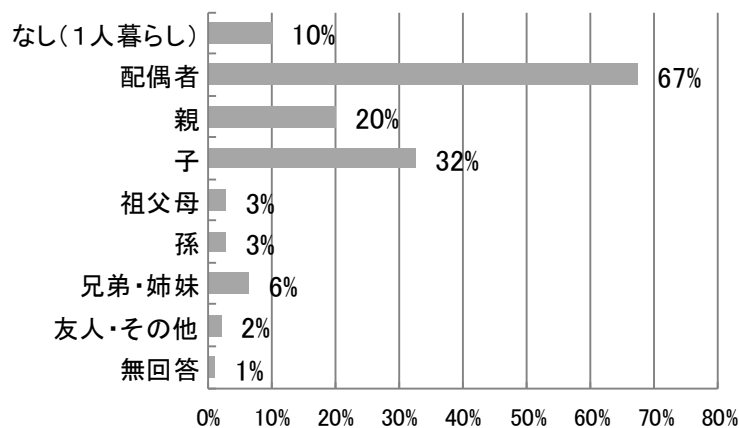


図2 回答者と同居されている方との関係

(問3)

問 中学生以下のお子様をお持ちの方、お子様の区分についてあてはまるものに○をつけてください。お子様が複数いらっしゃる方は、あてはまるものすべてに○をつけてください。

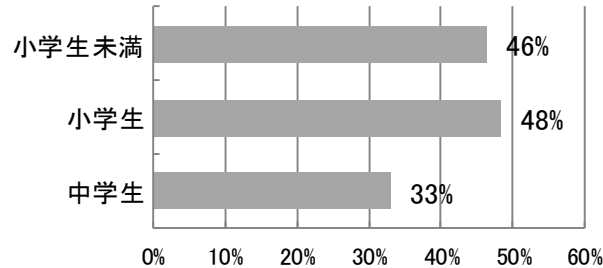


図3 回答者のお子様の区分

(問4)

問 あなたのお住まいの町名を()内にご記入ください。

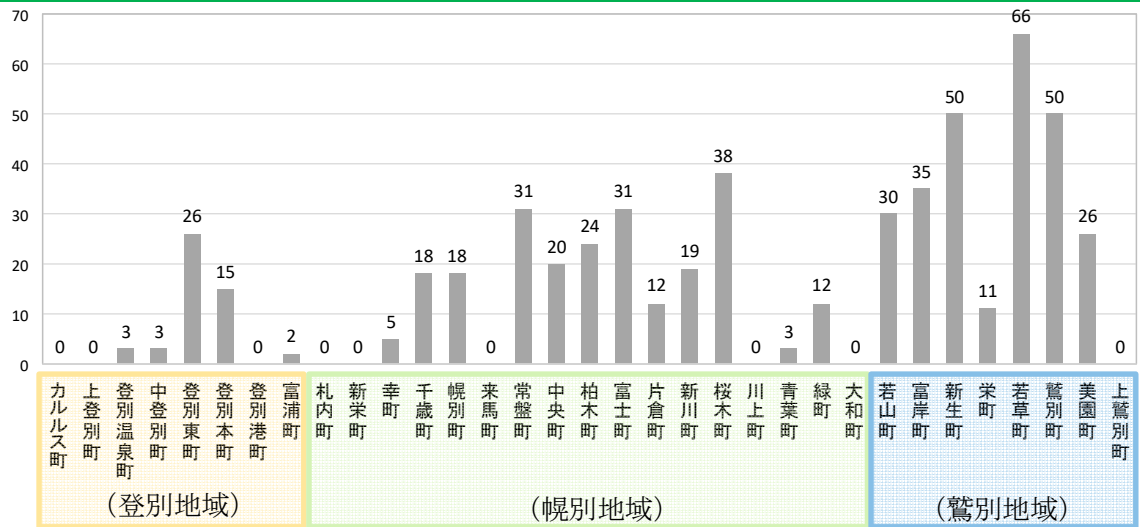


図4 回答者のお住まい

(問5)

問 あなたが、問4で記入した町に居住している年数について、あてはまるものに○をつけてください。

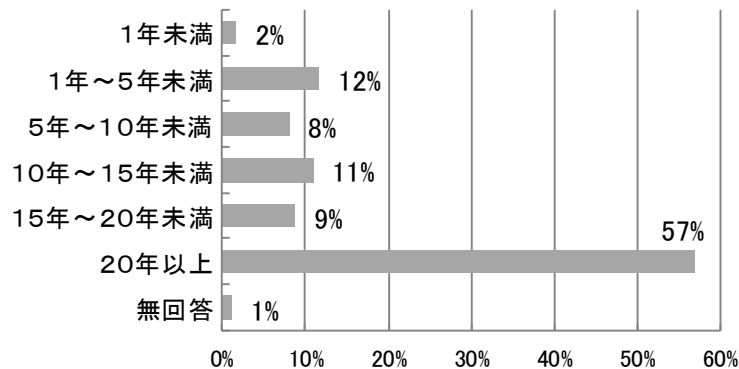


図5 回答者の居住年数

(問6)

問 あなたは、市内のみどりの状態について、どのような印象をお持ちですか。
あなたのお考えに最も近いもの 1つに○をつけてください。

みどりの状態についての印象は「豊かである・まあ豊かである」との回答が「道路や河川、公園のみどり」については比較的多かったが、「海岸や工場」については特に少ない結果となりました。また、「海岸や公共施設、商業施設や商店街のみどり」は「不足している・やや不足している」との回答が50%以上と比較的多い結果となりました。

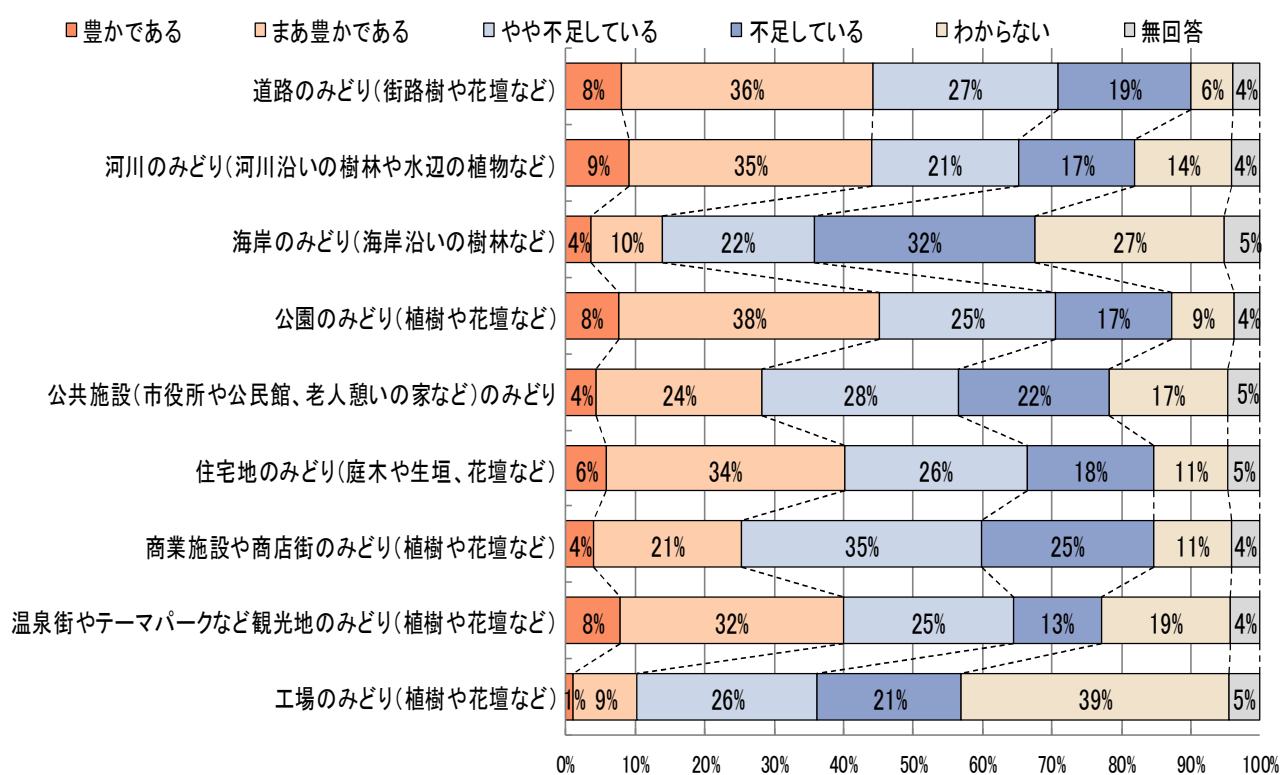


図6 市内のみどりの状態

《年代別集計》

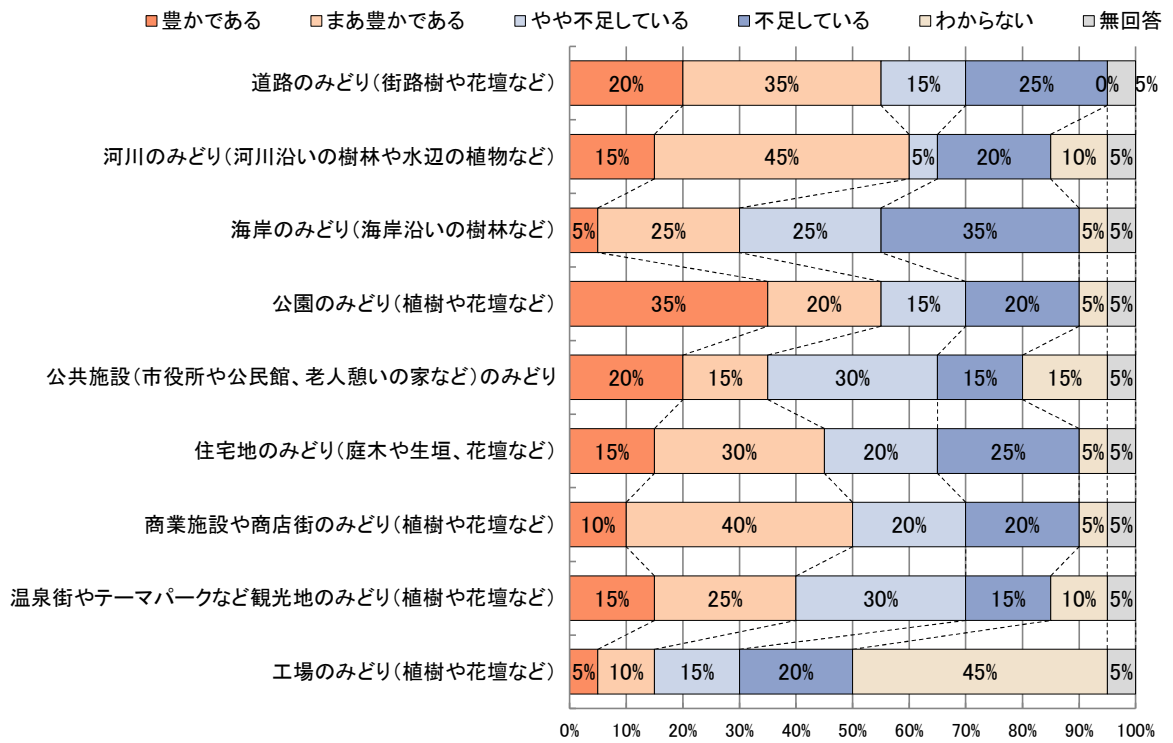


図 7 市内のみどりの状態 (16～19 歳)

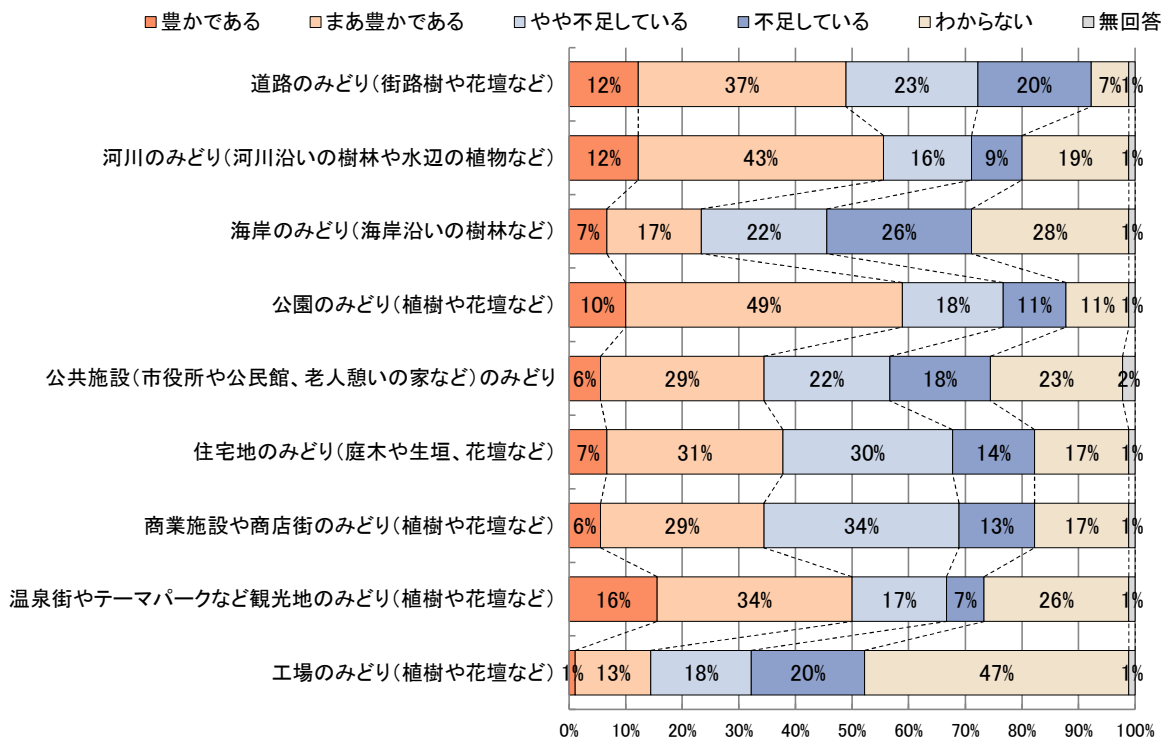


図 8 市内のみどりの状態 (20～39 歳)

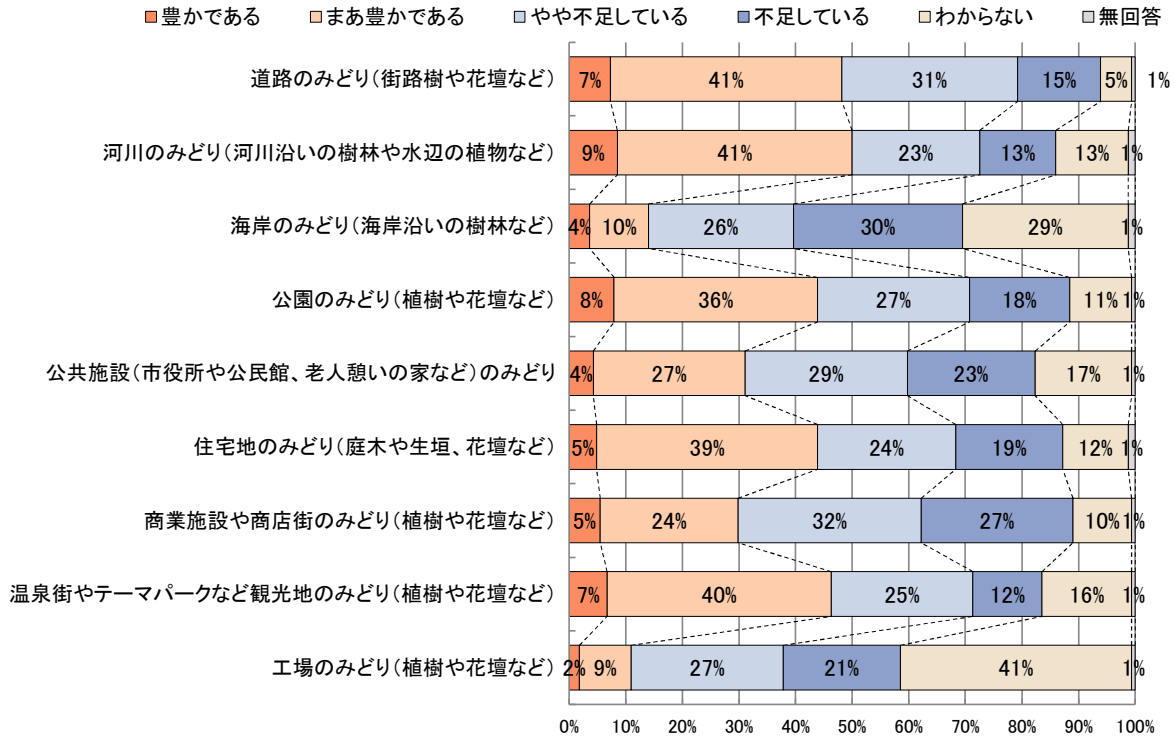


図9 市内のみどりの状態 (40～59歳)

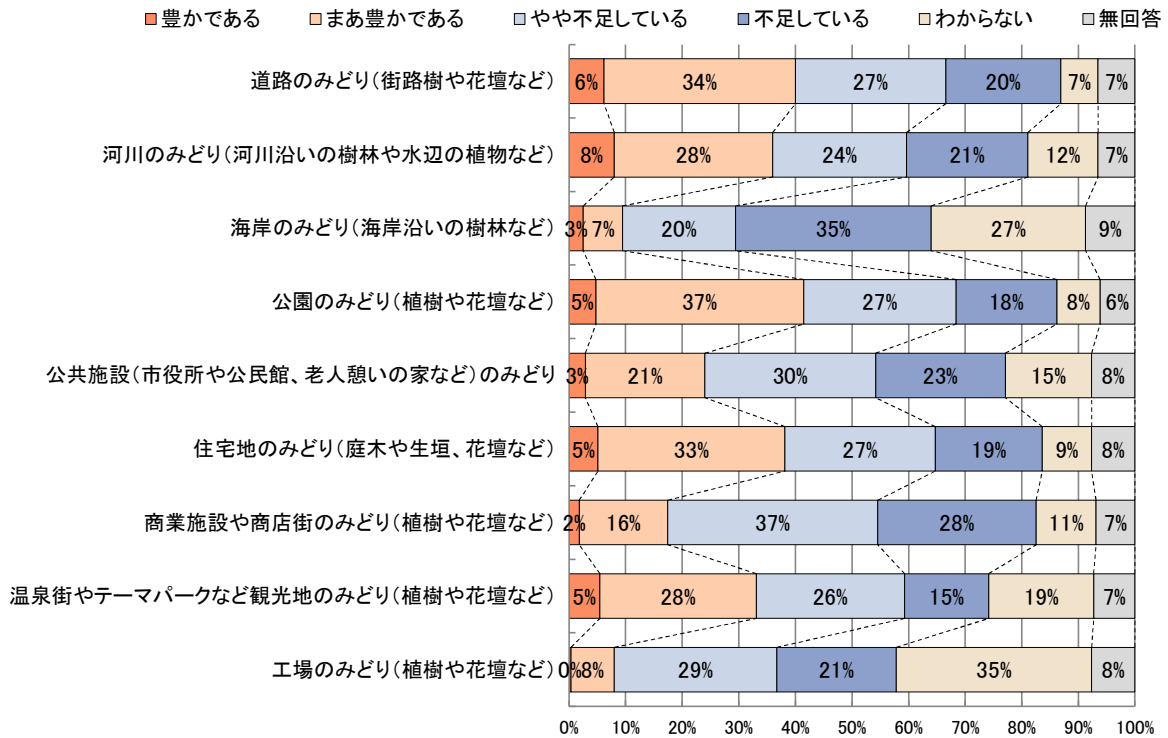


図10 市内のみどりの状態 (60歳以上)

《居住地別集計》

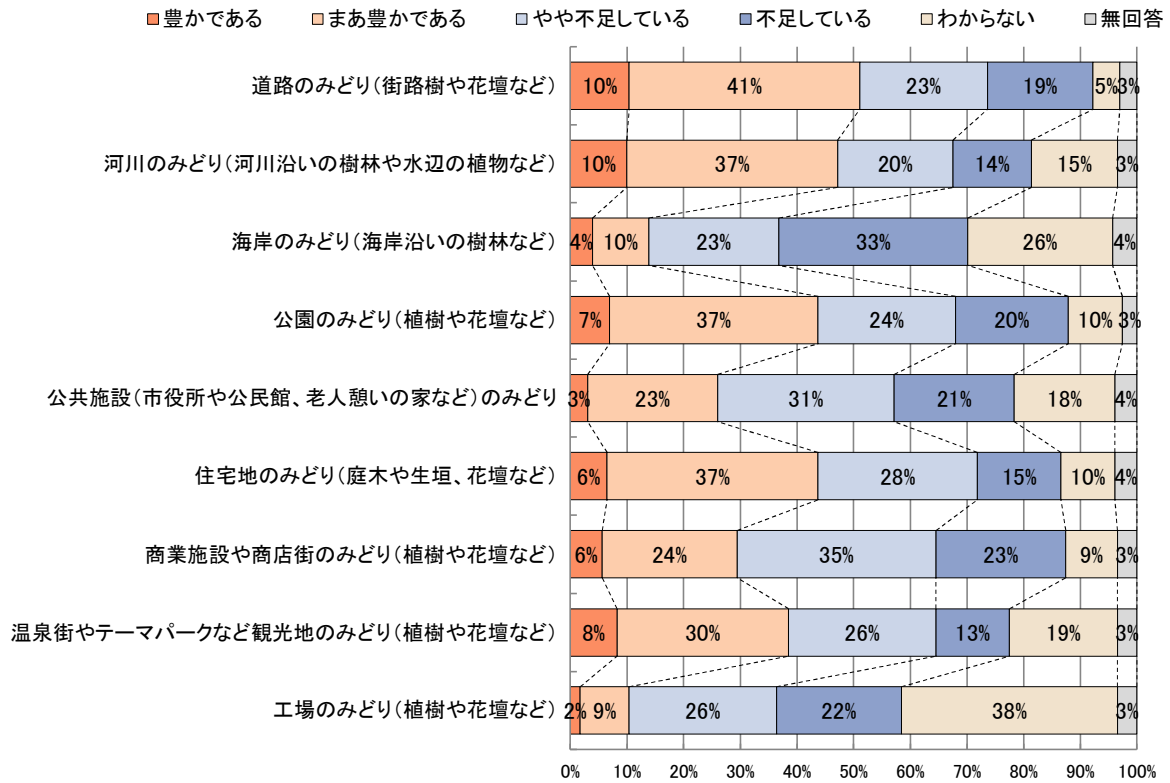


図 1 1 市内のみどりの状態（幌別地域居住者）

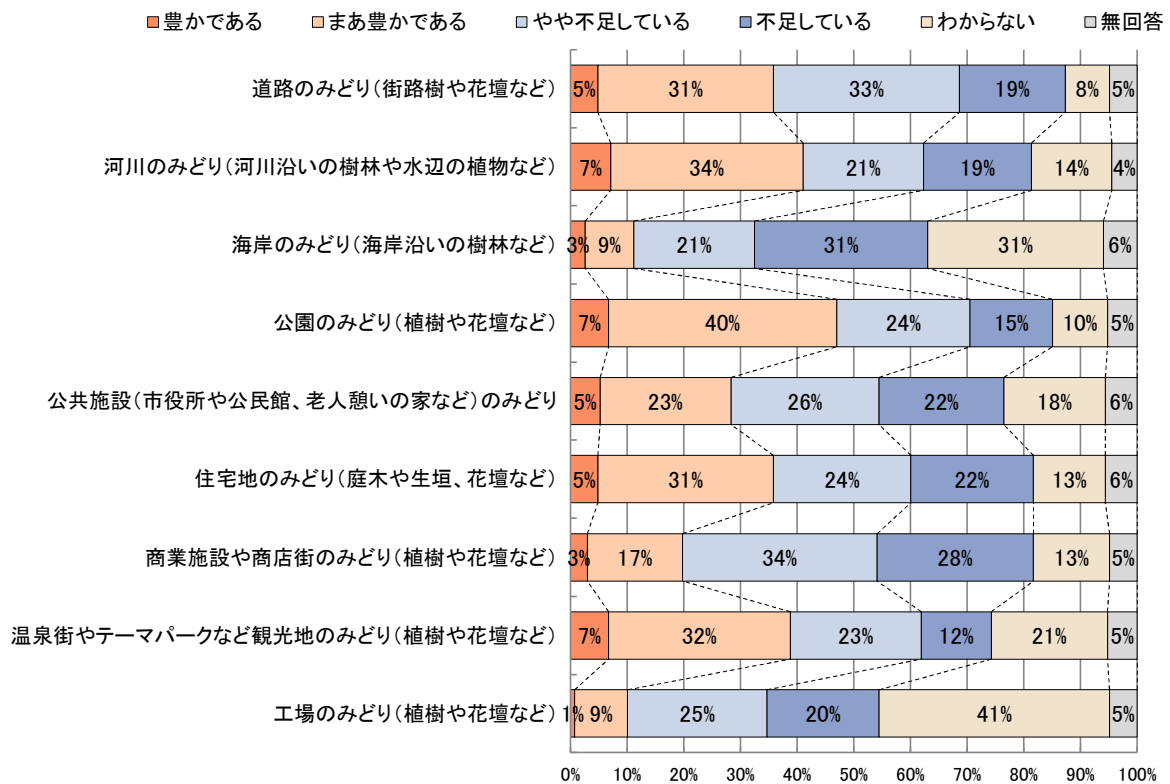


図 1 2 市内のみどりの状態（鷺別地域居住者）

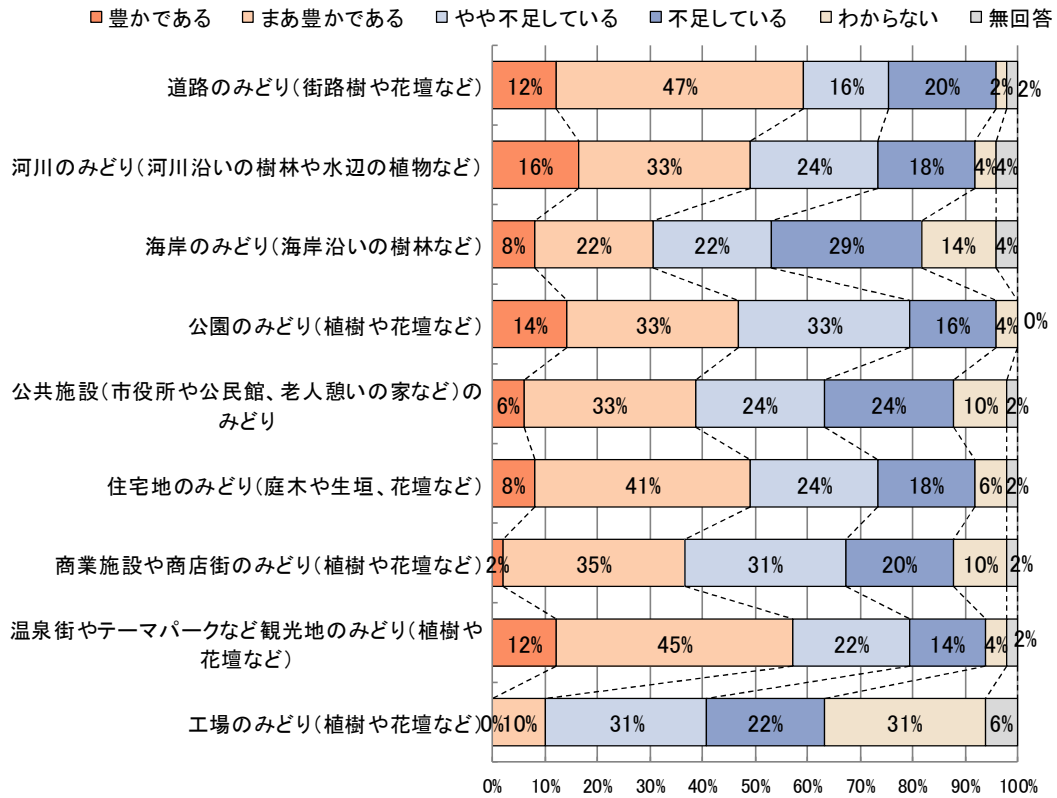


図 1 3 市内のみどりの状態 (登録地域居住者)

(問7)

問

**あなたが、市内のみどりにおいて、最も良い印象を受ける場所はどこですか。
思いつくものがあれば、記入例を参考に具体的な場所を()内に記入してください。**

地域を問わず特に多かった回答としては、桜並木で、汐見坂から温泉街までの道のりや、市民会館周辺及び鷺別川沿いとの回答がありました。

その他、鷺別地域の居住者は亀田記念公園、幌別地域の居住者は川上公園と回答した方が多い結果となりました。

	川上公園	亀田記念公園	若草中央公園	川上公園の桜	鷺別川沿いの桜並木	市民会館前通りの桜並木	汐見坂から温泉街までの桜並木	亀田記念公園の桜
鷺別地域	16	65	10	4	18	2	34	7
幌別地域	29	18	2	11	3	19	28	3
登別地域	2	1	0	0	0	0	18	0
合計	47	84	12	15	21	21	80	10

表1 最も良い印象を受ける場所（居住地別）【特に多かった回答】

(問8)

問

**あなたが、市内において最もみどりが不足していると感じる場所はどこですか。
思いつくものがあれば、記入例を参考に具体的な場所を()内に記入してください。**

地域を問わず特に多かった回答としては、国道36号沿いで、その他、鷺別地域と幌別地域の居住者は駅周辺、海岸沿い、幌別地域の居住者は市役所周辺と回答した方が多い結果となりました。

	国道36号沿い	富岸町商店街	温泉街全体	海岸沿い	駅周辺	市民会館周辺	市役所周辺	登別駅前通り
鷺別地域	23	3	4	11	16	0	1	0
幌別地域	17	3	0	8	8	5	8	0
登別地域	3	0	0	0	1	0	0	2
合計	43	6	4	19	25	5	9	2

表2 みどりが不足していると感じる場所（居住地別）【特に多かった回答】

(問 9)

問 あなたは、市内のみどりについて、今後どうするべきかと
 あなたのお考えに最も近いもの一つに○をつけてください。

「河川沿いの樹林等のみどりは、保全するべき」、「公園には、もっと樹木や花を植え、みどり豊かな公園にするべき」、「公共施設や商業施設、観光施設など人が集まる場所には、樹木や花を植え、緑化を進めるべき」という項目に対し「思う（ややそう思う含む）」という回答が70%以上ありました。その他の項目においても緑化の推進に関して前向きな回答が半数近く占める結果となりました。

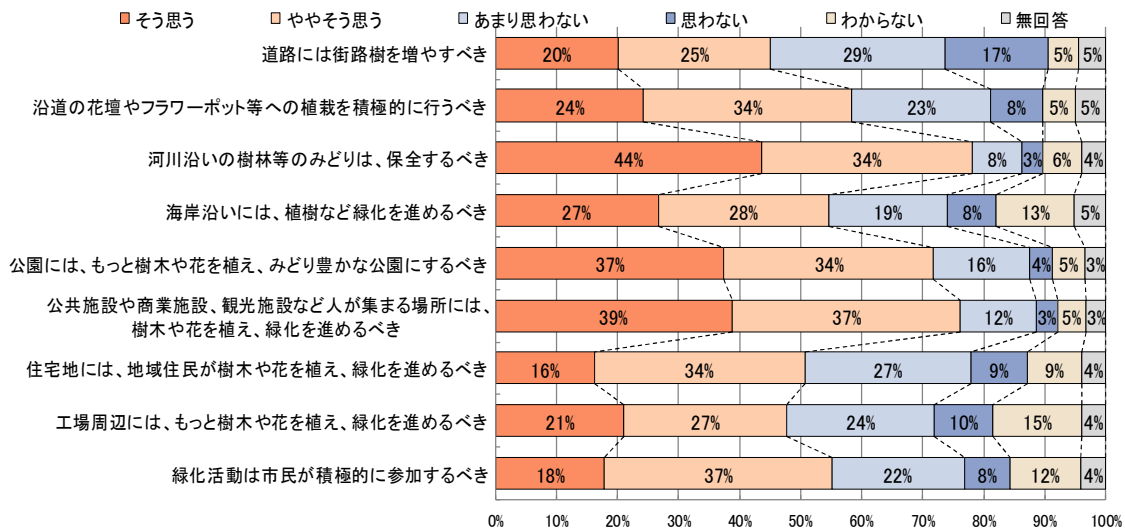


図 1 4 今後のみどりの整備方針

《年代別集計》

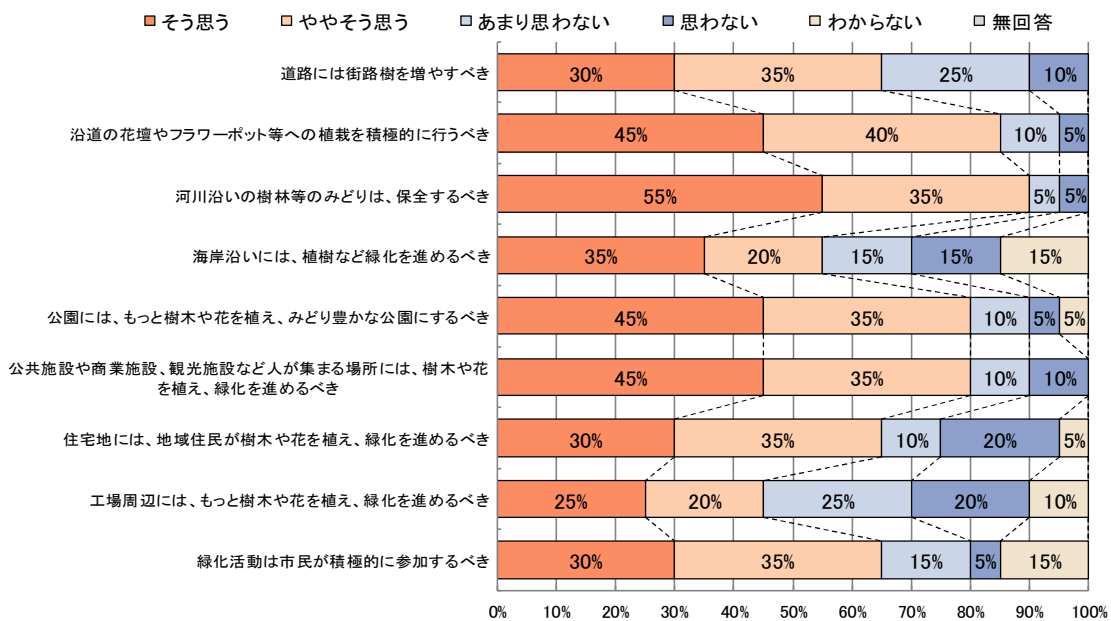


図 1 5 今後のみどりの整備方針（16～19 歳）

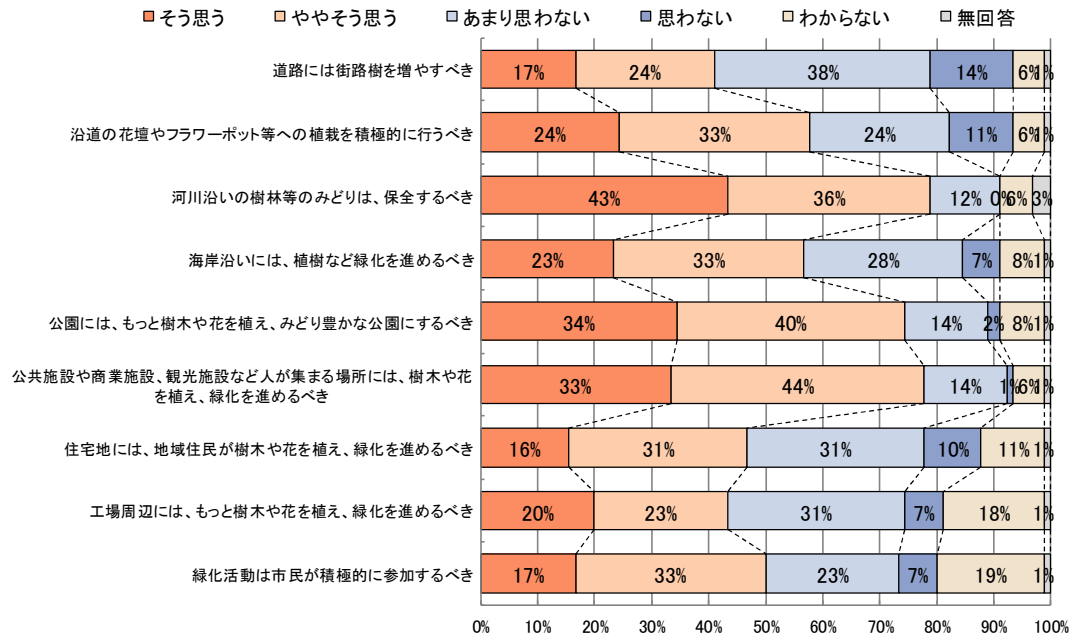


図16 今後のみどりの整備方針 (20~39歳)

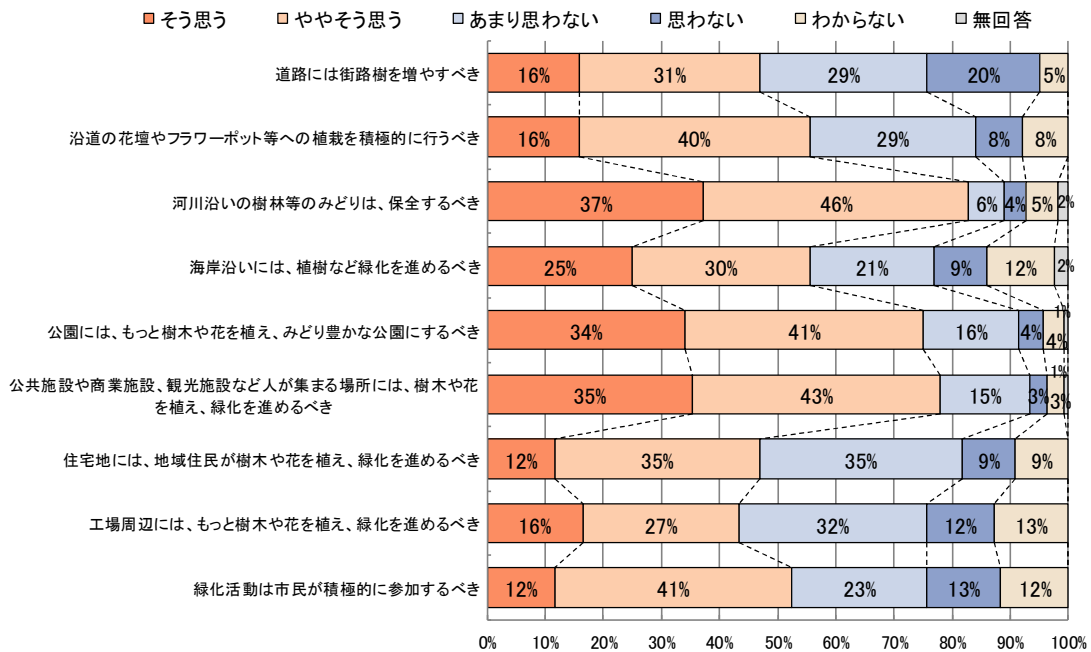


図17 今後のみどりの整備方針 (40~59歳)

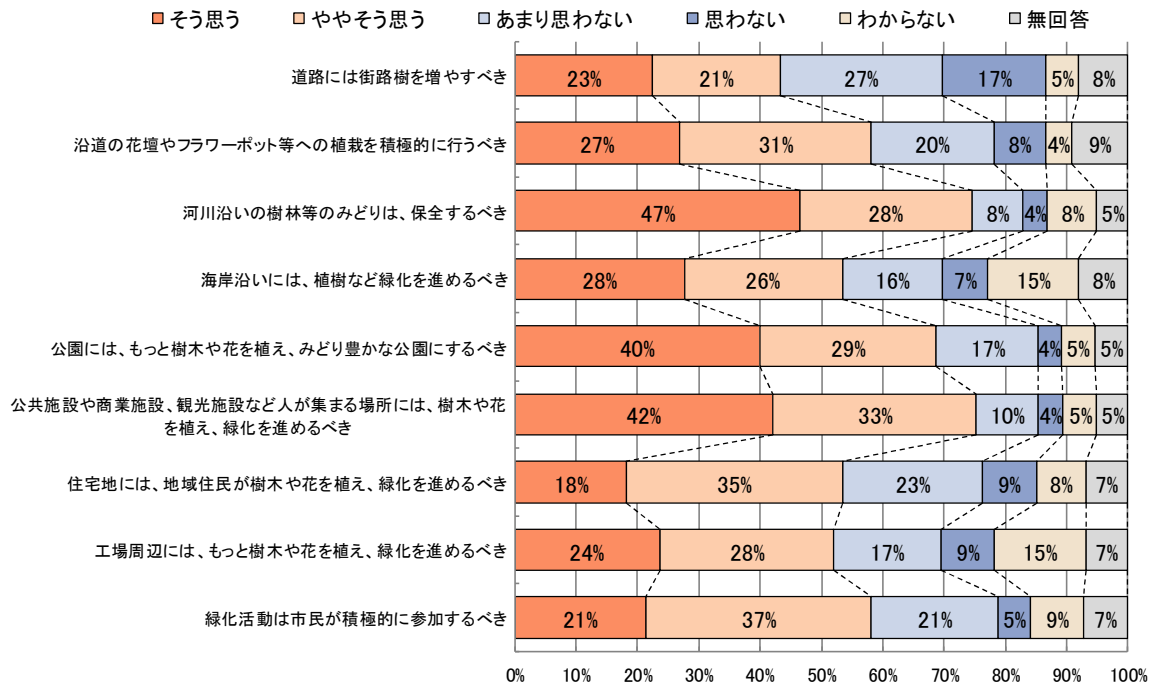


図 1 8 今後のみどりの整備方針 (60 歳以上)

《居住地別集計》

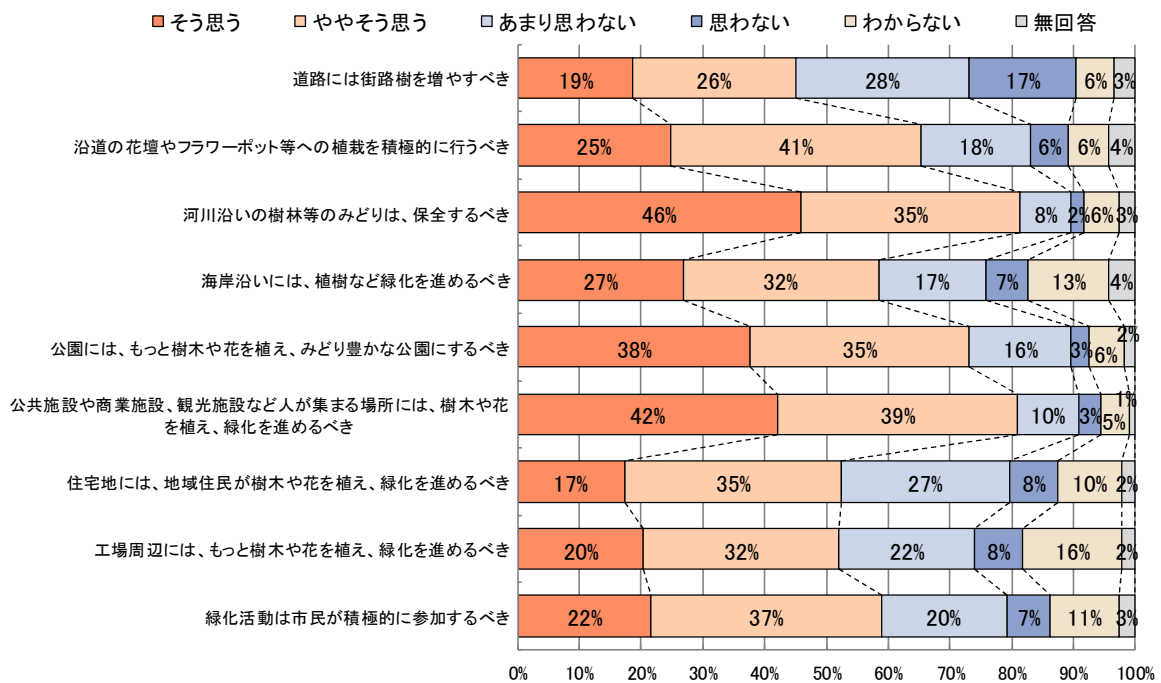


図 1 9 今後のみどりの整備方針 (幌別地域)

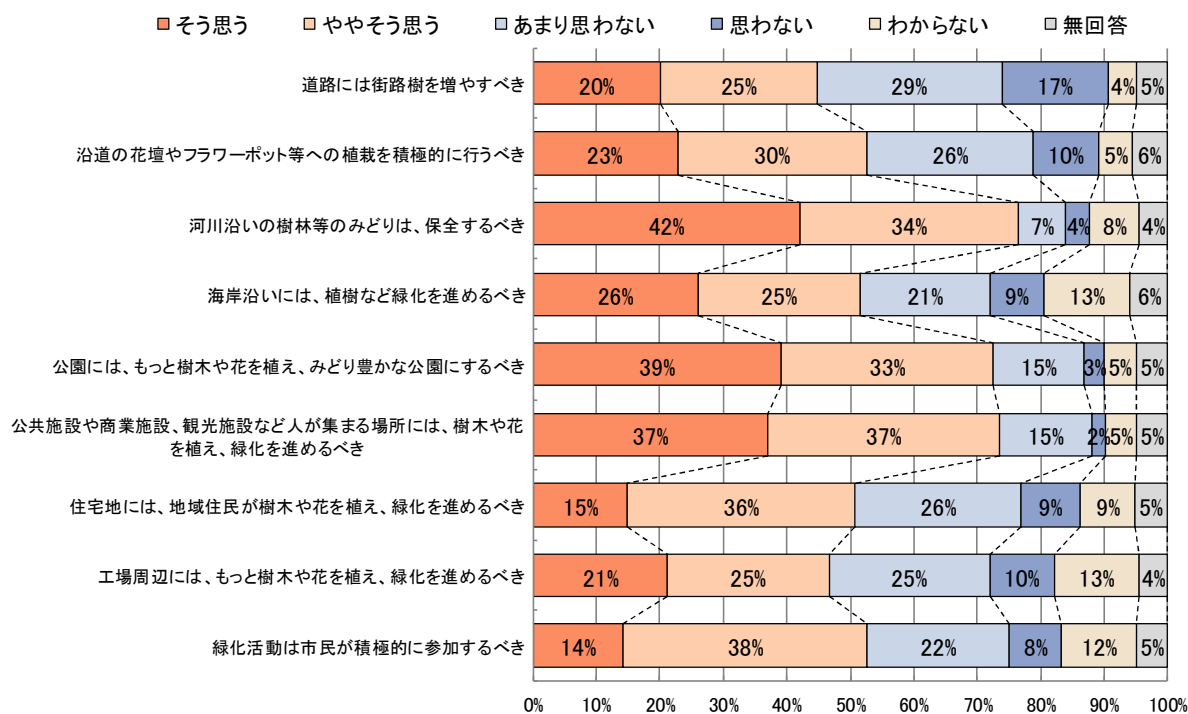


図 2 0 今後のみどりの整備方針（鷲別地域）

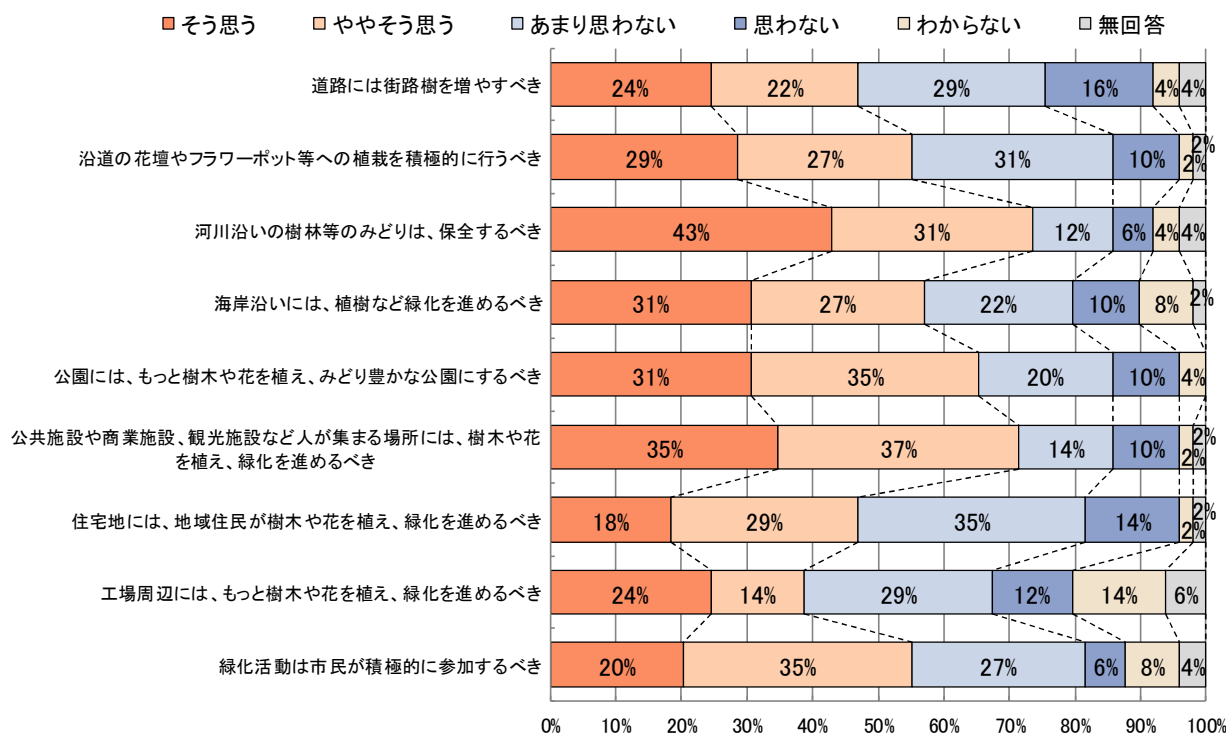


図 2 1 今後のみどりの整備方針（登別地域）

(問10～11、問13～16)

問	あなたは、市が「みどりの講習会(市民緑化推進事業・グリーンデータバンク)」を開催していることをご存じですか。あてはまるもの 1つに○をつけてください。
問	あなたは、今後「みどりの講習会(市民緑化推進事業・グリーンデータバンク)」に参加したいと思いませんか。あてはまるもの 1つに○をつけてください。

市が実施している事業の認知度は、「みどりの講習会」で20%、「市民緑化推進事業」で26%、「グリーンデータバンク」で17%と低い結果となりました。

なお、年代別でみると年齢が上がるほど認知度が高くなる傾向にあることがわかりました。

また、事業に参加したいという回答はいずれも20%程度という結果となりました。

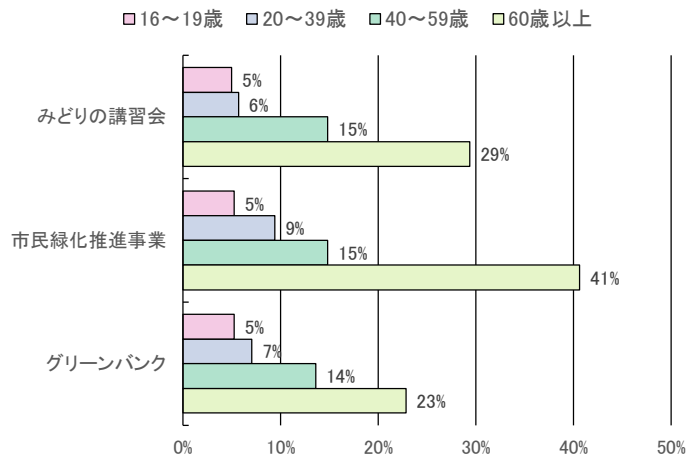
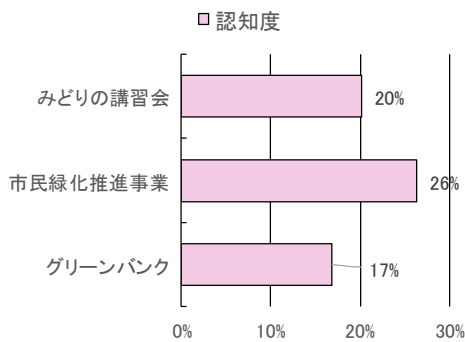


図 2.2 事業の認知度

図 2.3 事業の認知度 (年代別)

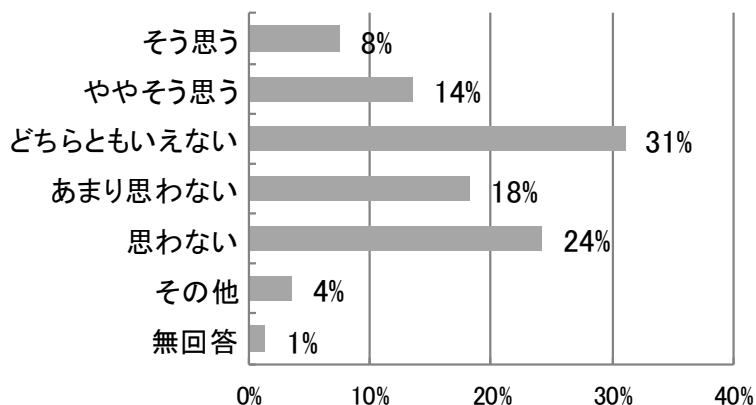


図 2.4 みどりの講習会の参加意向

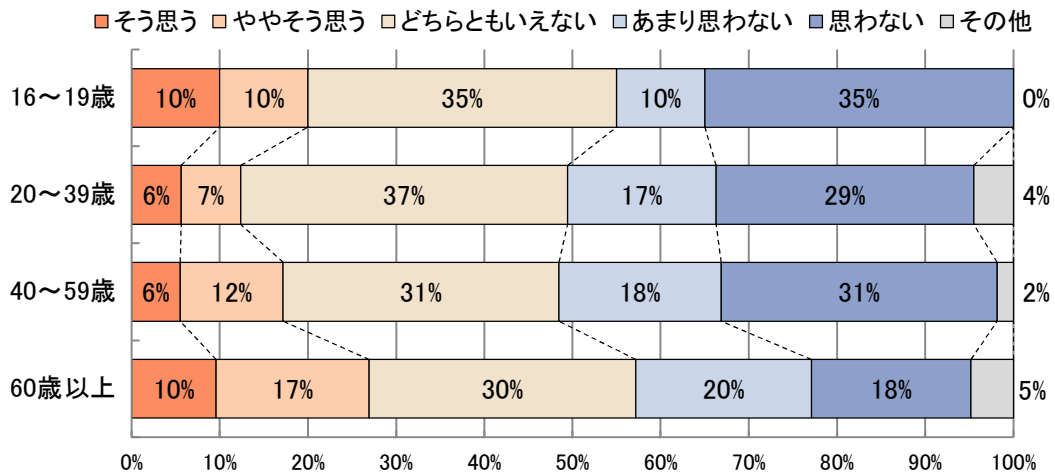


図 2 5 みどりの講習会の参加意向（年代別）

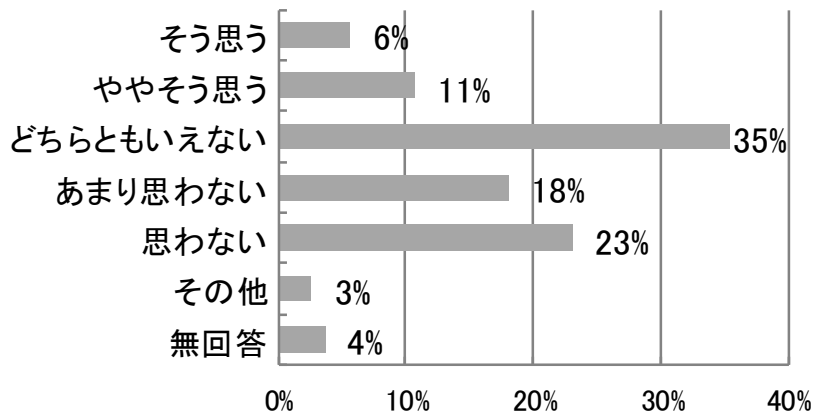


図 2 6 市民緑化推進事業の参加意向

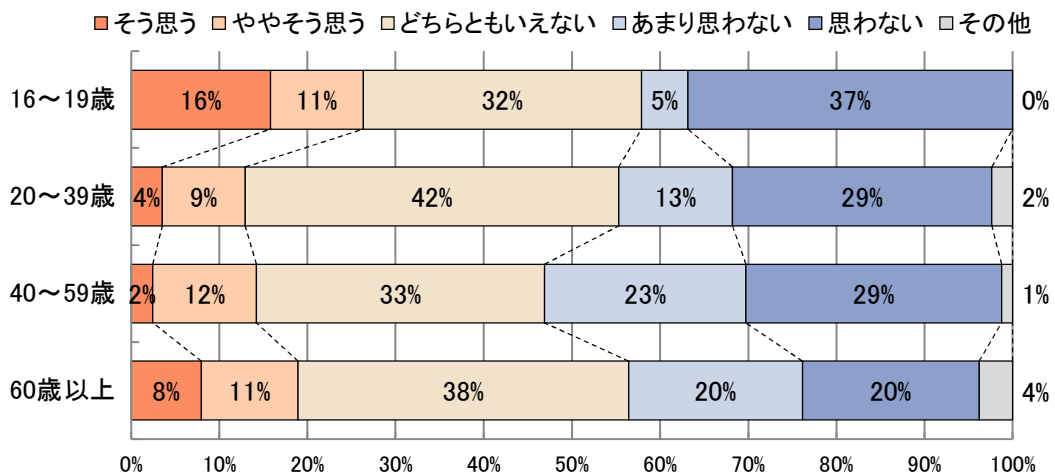


図 2 7 市民緑化推進事業の参加意向（年代別）

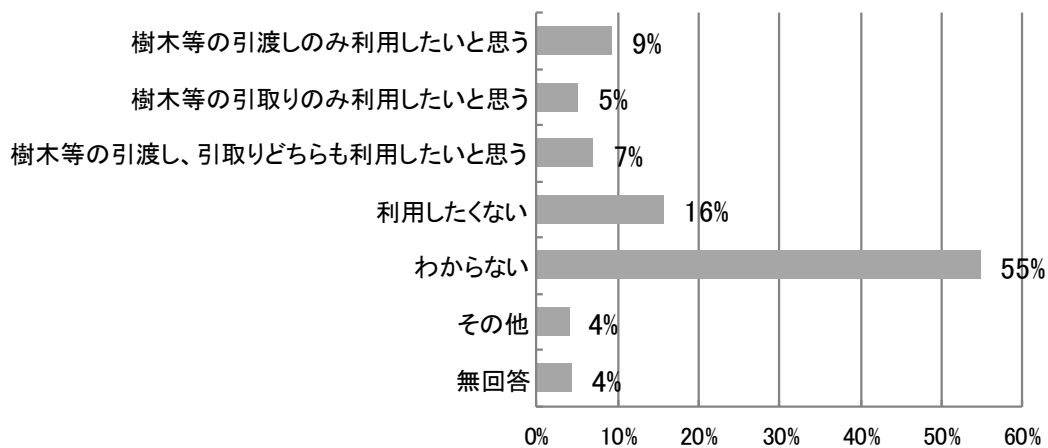


図 2 8 グリーンデータバンクの参加意向

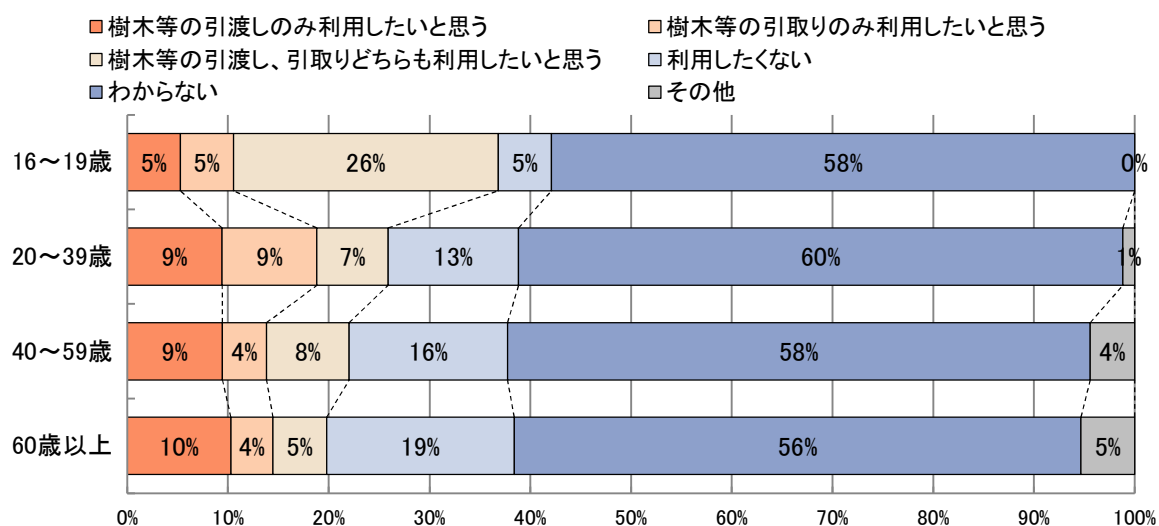


図 2 9 グリーンデータバンクの参加意向（年代別）

(問 1 2)

問 あなたが、「みどりの講習会」で取り扱ってほしい講習内容があれば()内にご記入願います。

「花壇作り講習会」、「木の剪定講習会」、「家庭菜園講習会」「寄せ植講習会」との回答が多い結果となりました。

	花壇作り講習会	木の剪定講習会	家庭菜園講習会	寄せ植講習会
16～19歳	0	0	1	0
20～39歳	4	0	2	1
40～59歳	10	1	4	2
60歳以上	11	9	0	4
合計	25	10	7	7

表 3 取り扱ってほしい講習内容（年代別）【特に多かった回答】

(問17)

問

**あなたやあなたのご家族は、どのくらい市内の公園を利用しますか。
あてはまるもの 1つに○をつけてください。**

公園の利用頻度については、利用する人（よく利用する、たまに利用する人も含む）の割合が46%となっており、「利用しない・ほとんど利用しない」人51%と比較すると少ない結果となりました。

年代別に比較すると、公園を「よく利用する・利用する」人の割合は年齢が若いほど高くなる結果となりました。

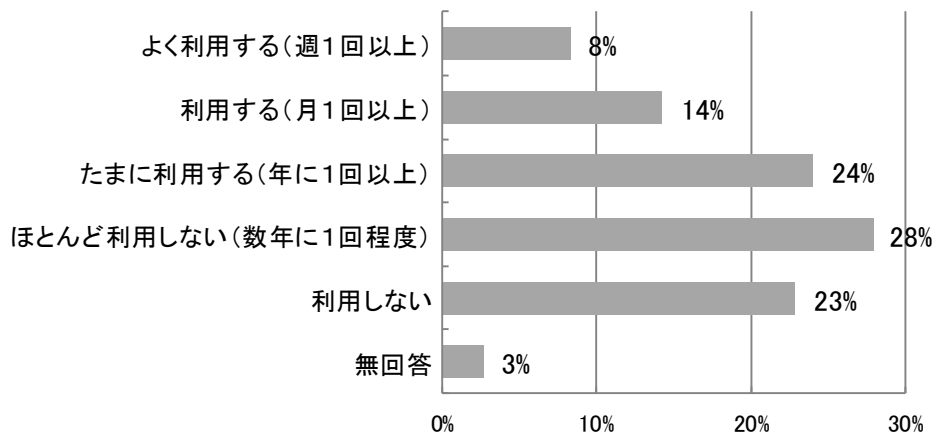


図30 公園の利用頻度

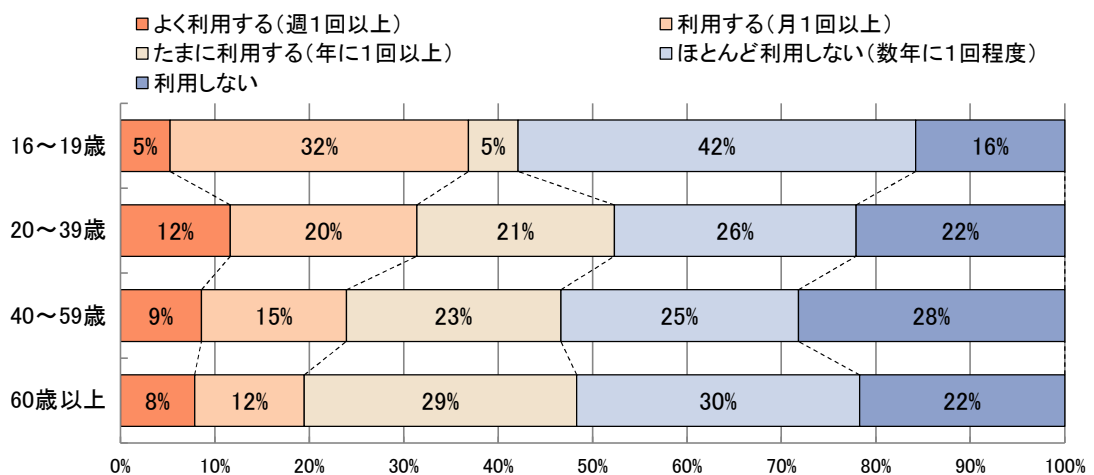


図31 公園の利用頻度(年代別)

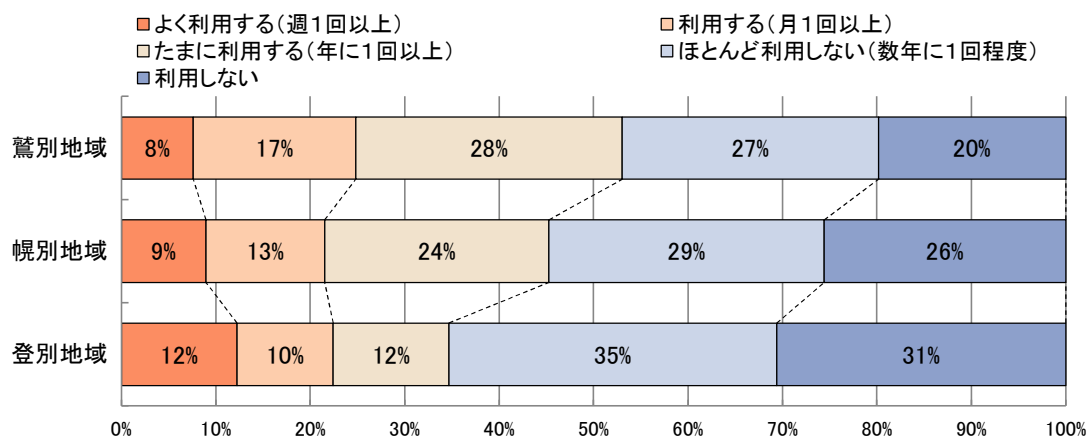


図3 2 公園の利用頻度 (居住地別)

(問1 8)

問 あなたやあなたのご家族が、普段利用する公園名を()内にご記入ください。

地域を問わず特に多かった回答としては、亀田記念公園、川上公園となっており、その他の回答として、鷺別地域の居住者は富岸公園、若草中央公園、幌別地域の居住者は新川公園、岡志別の森運動公園、登別地域の居住者は旭公園、登別本町2丁目広場、登別ビーチパークと回答した方が多い結果となりました。

公園の利用については、総合公園、近隣公園、地区公園等、特に大きな公園について利用頻度が高いことがわかりました。

鷺別地域の居住者の 普段利用する公園 (上位10公園)	亀田記念公園	富岸公園	川上公園	若草中央公園	ひまわり公園	めばえ公園	さわやか公園	若草公園	中央公園	なかよし公園	美園公園
	92	33	26	24	12	8	7	5	4	4	4
幌別地域の居住者の 普段利用する公園 (上位10公園)	川上公園	亀田記念公園	新川公園	岡志別の森運動公園	富岸公園	北公園	桜木公園	らいば公園	しおみ公園	緑ヶ丘公園	
	63	22	19	14	7	7	6	5	4	4	
登別地域の居住者の 普段利用する公園 (上位10公園)	旭公園	亀田記念公園	川上公園	登別本町2丁目広場	登別ビーチパーク	富岸公園	のぼりべつ自然緑地	東町運動広場	新川公園	東町3丁目広場	
	4	4	3	3	3	2	1	1	1	1	

表4 普段利用する公園名 (居住地別)

(問19)

問 **あなたやあなたのご家族が、普段公園を利用する主な目的について、あてはまるものすべてに○をつけてください。ただし、公園を利用されない方は回答不要です。**

公園を利用する主な目的について「散歩」と回答した人の割合が53%と最も多くなっており、「休憩、リフレッシュ」、「子供の遊び場」「自然を楽しむ」と回答した人は、回答者の3割程度となりました。

年代別に見ると、10代は「休憩、リフレッシュ」、20代～50代は「子供の遊び場」、40代以上は「散歩」を目的として公園を利用している方が多い結果となりました。

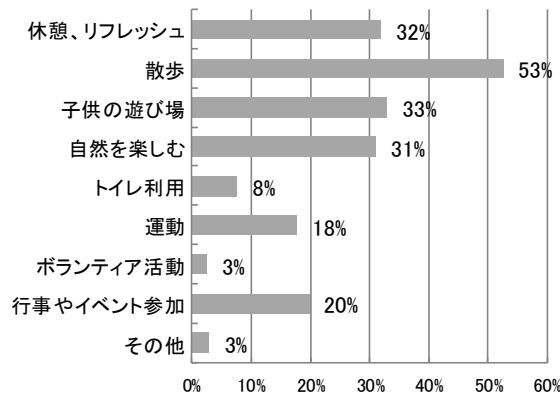


図3.3 公園の利用目的

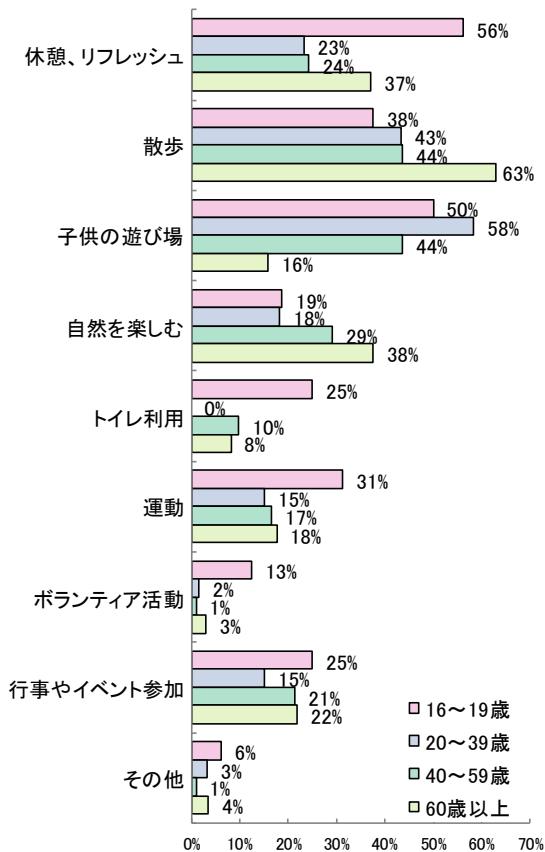


図3.4 公園の利用目的（年代別）

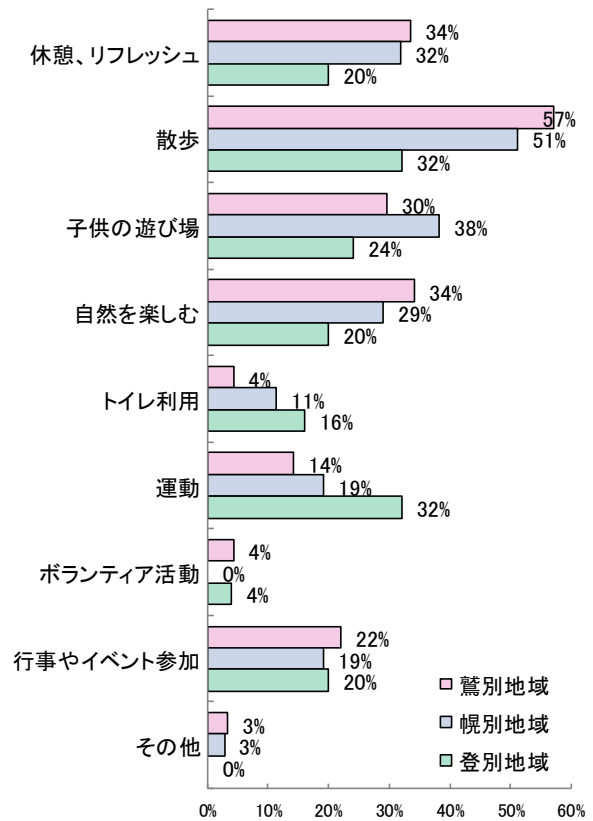


図3.5 公園の利用目的（居住地別）

(問20)

問

問 17 で公園を「ほとんど利用しない」又は「利用しない」に○をつけた方、その理由についてあてはまるものすべてに○をつけてください。

「利用する目的がない」、「特に理由はない」と回答した方が多数となりましたが、その他の回答としては「公園が近くにない」、「魅力ある運動施設がない」、「あずまや、ベンチなど休憩施設がない」との回答が比較的多い結果となりました。

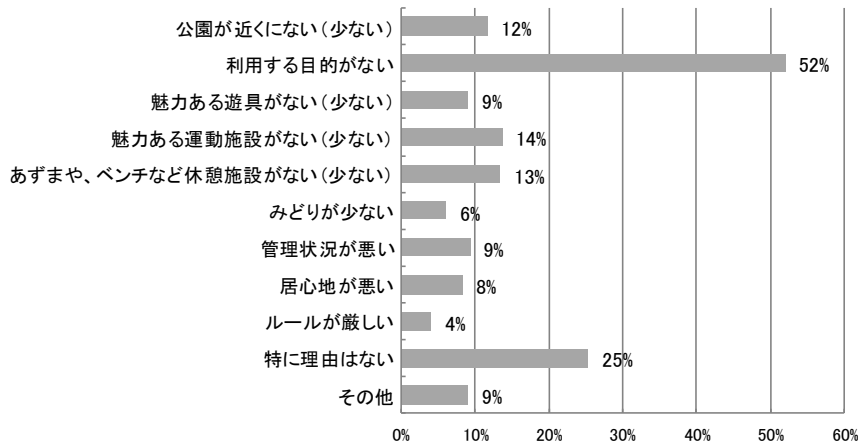


図 3 6 公園を利用しない理由

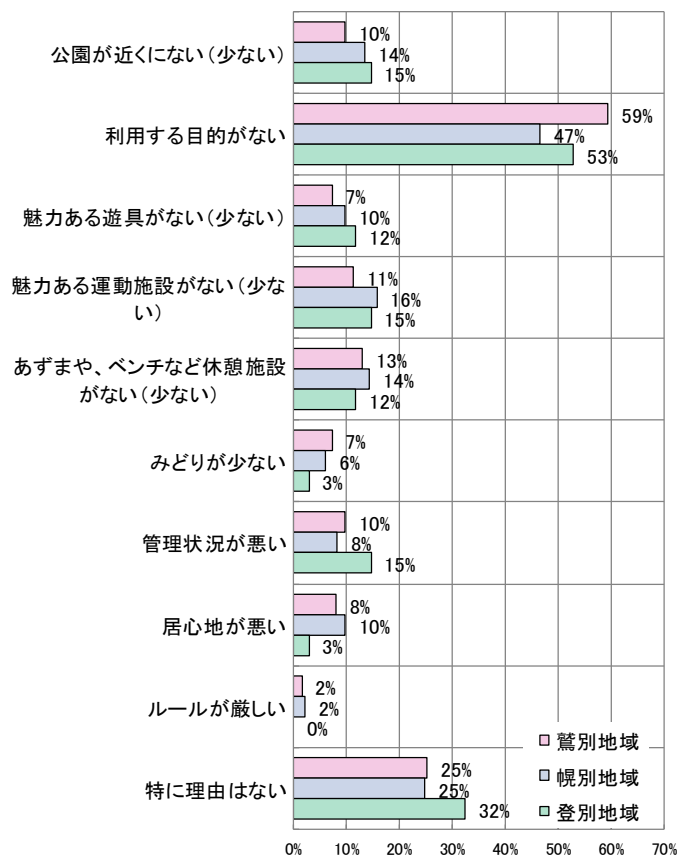


図 3 7 公園を利用しない理由 (居住地別)

(問21)

問

あなたは、利用の少ない公園はどうすべきと考えますか。
あなたのお考えに近いもの 1つに○をつけてください。

利用の少ない公園については、「魅力のある公園になるよう整備する」と回答した人の割合が44%と最も多くなっており、「公園の廃止」を望む回答は7%と少ない結果となりました。

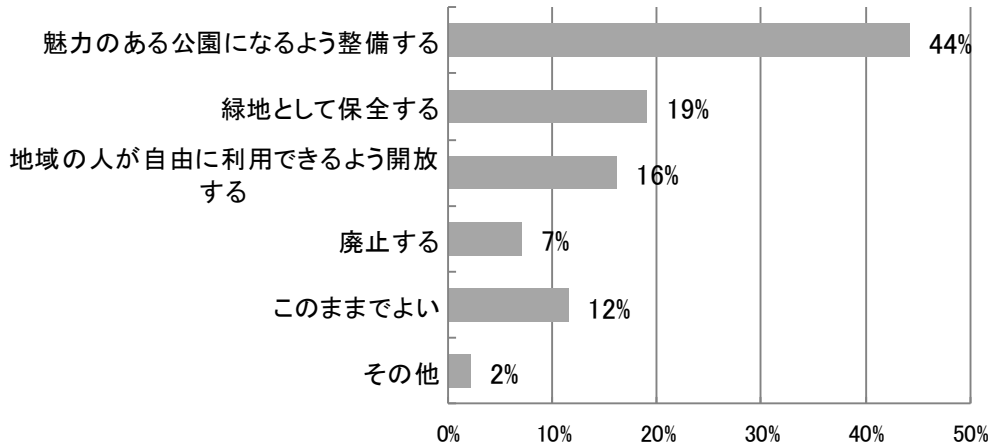


図38 利用の少ない公園の対応方針

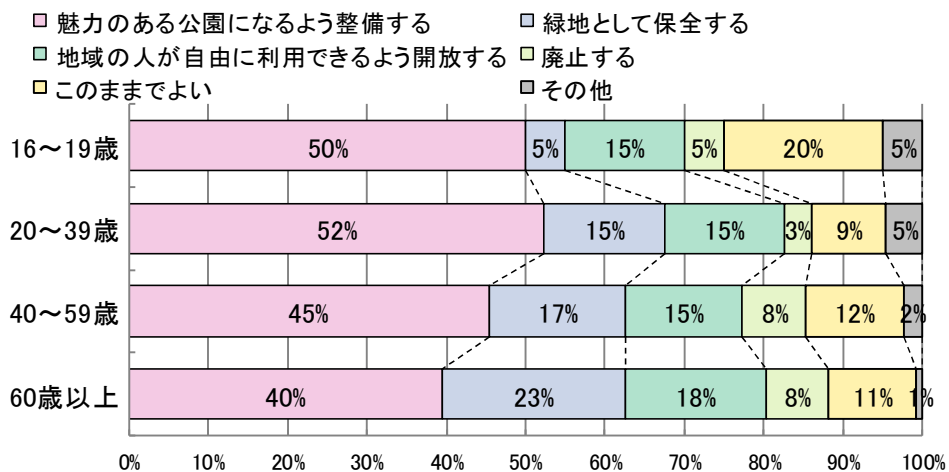


図39 利用の少ない公園の対応方針（年代別）

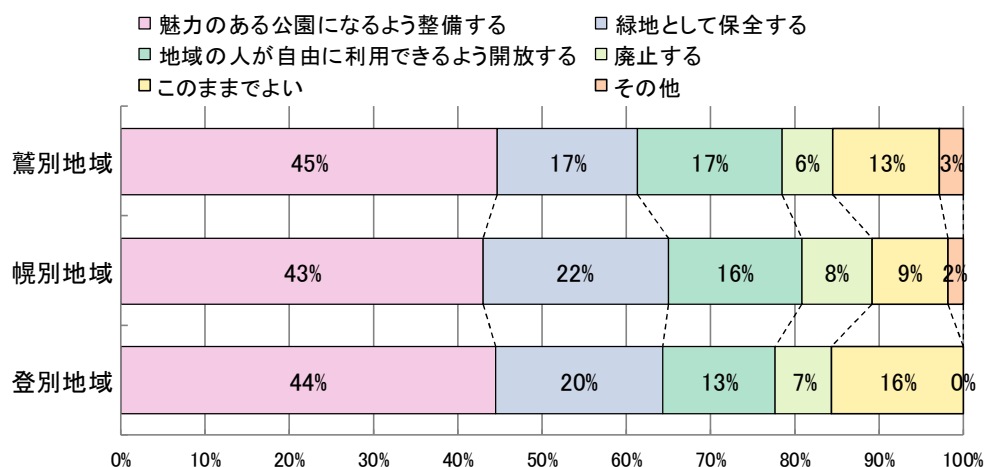


図 4 0 利用の少ない公園の対応方針（居住地別）

（問 2 2）

問 あなたは、お住まいの地域の公園数についてどう思いますか。
あなたのお考えに近いもの 1つに○をつけてください。

公園数について「多すぎるので、減らすべきだ」との回答は非常に少なく、「ちょうど良い」との回答が47%と最も多くなっています。地域別で見ると登別地域では、「少ないので、新しく作ってほしい」との回答が30%あり、他の地域と比較して2倍以上高くなっています。

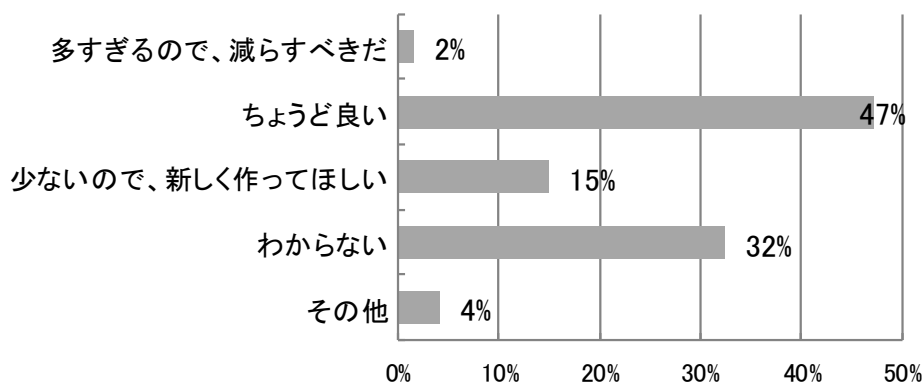


図 4 1 周辺地域の公園数

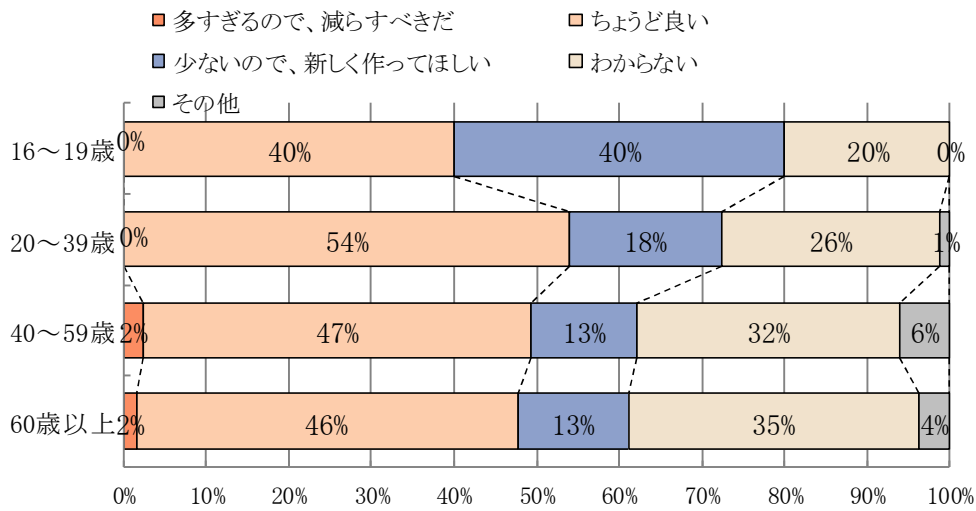


図 4 2 周辺地域の公園数（年代別）

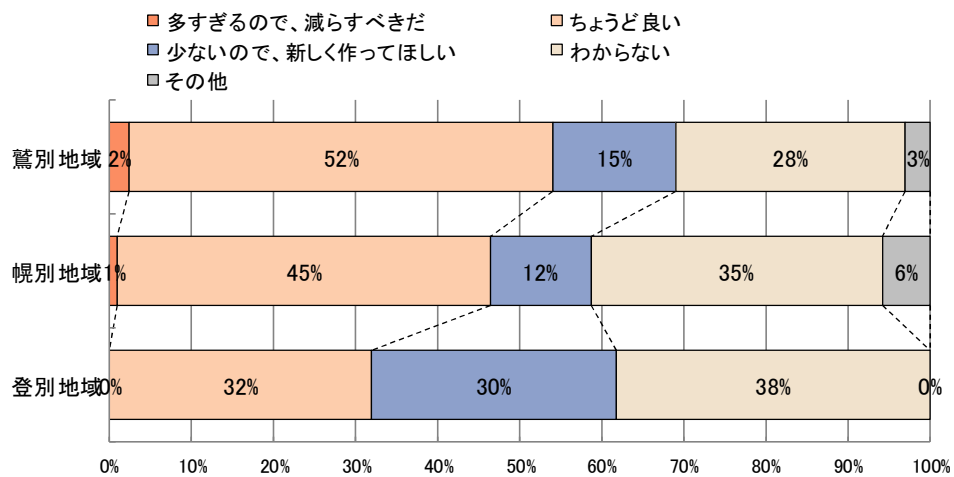


図 4 3 周辺地域の公園数（居住地別）

(問23)

問

あなたは、公園での犬の散歩についてどう思いますか。
あなたのお考えに近いもの1つに○をつけてください。

公園内での犬の散歩については、賛成意見である「自由に散歩できるようにすべき」、「場所を限定して散歩できるようにすべき」と回答した人は65%となっており、反対意見である「禁止すべき」と回答した人は15%と少ない結果となりました。

年代別に見ると、60歳以上の年代は他の年代に比べ「禁止すべき」との回答が一番多い結果となりました。

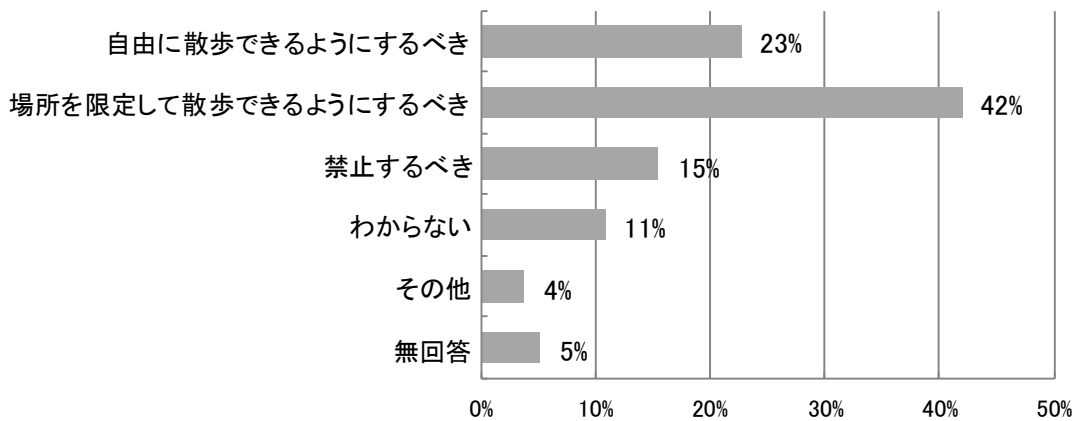


図44 公園内の犬の散歩について

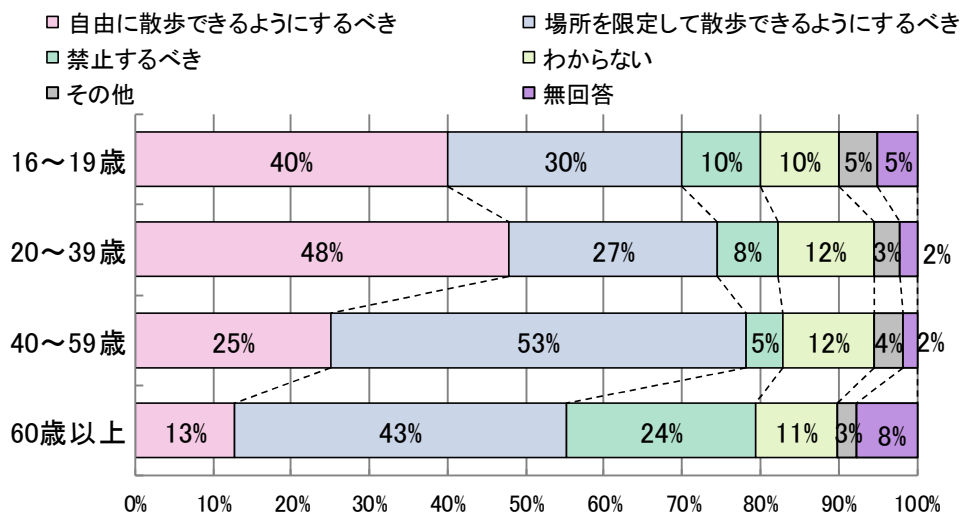


図45 公園内の犬の散歩について (年代別)

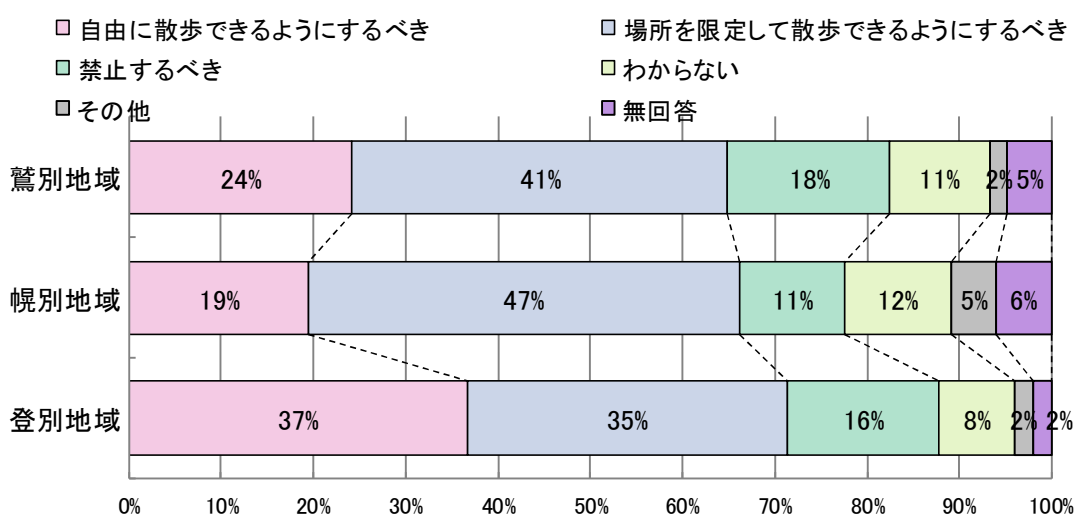


図4-6 公園内の犬の散歩について（居住地別）

（問24）

問 「キウシト湿原」の利用について、あてはまるもの 1つに○をつけてください。

キウシト湿原の利用については、「利用したことはないが、利用してみたい」と回答した人の割合が38%と最も多い結果となりました。

また、キウシト湿原の利用経験者の多くは、今後も利用したいと回答しておりました。

年代別に見ると、20代以上は、「利用したことはないが、利用してみたい」と回答した人が最も多い結果となりました。

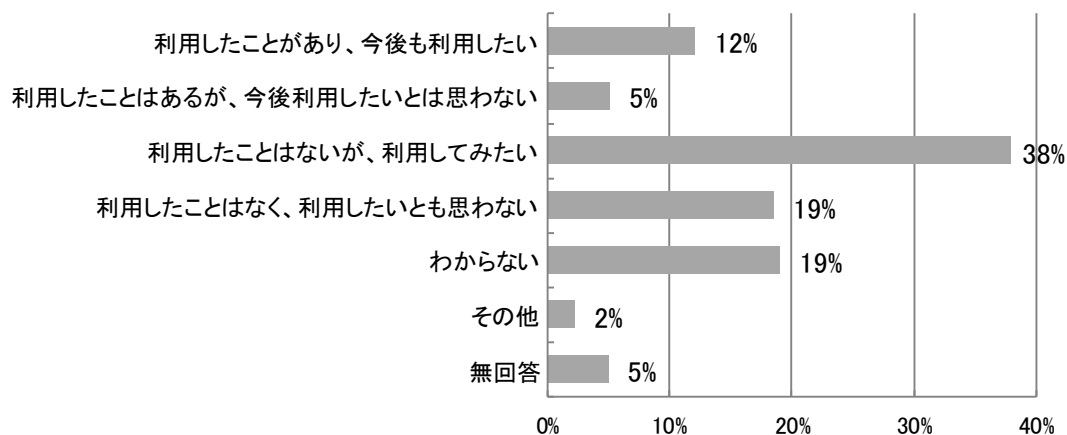


図4-7 キウシト湿原の利用実態

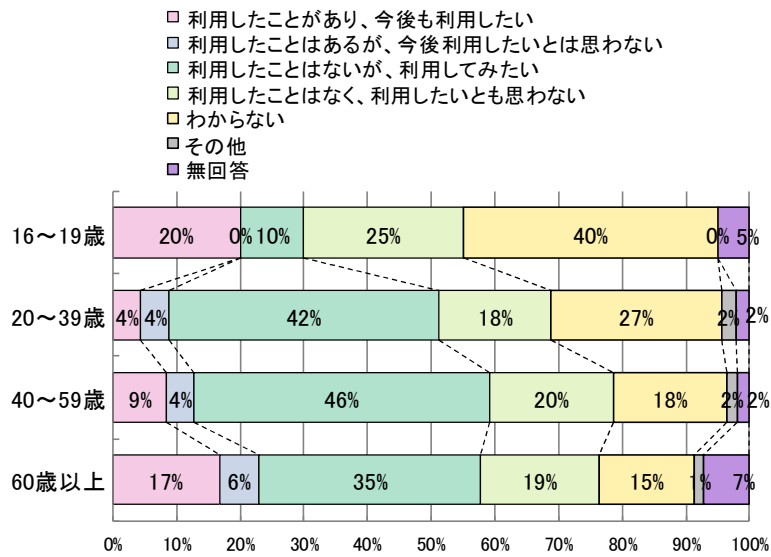


図 4 8 キウシト湿原の利用実態（年代別）

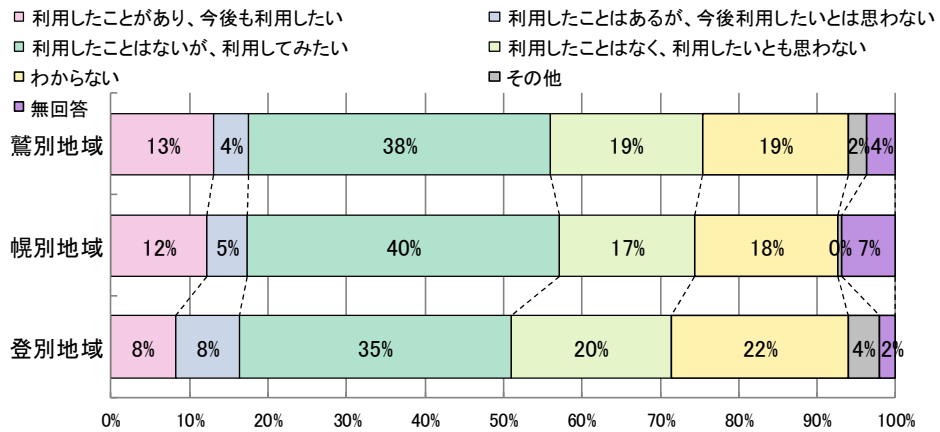


図 4 9 キウシト湿原の利用実態（居住地別）

(問25)

問

あなたは、「キウシト湿原」について、今後どうしたら良くなると思いますか。
あてはまるものすべてに○をつけてください。

キウシト湿原の今後については、「わからない」と回答した人の割合が最も多い結果となりましたが、「希少な生物の保全を進める」との回答も29%と多く、「このままでよい」と回答した人の割合は少ない結果となりました。

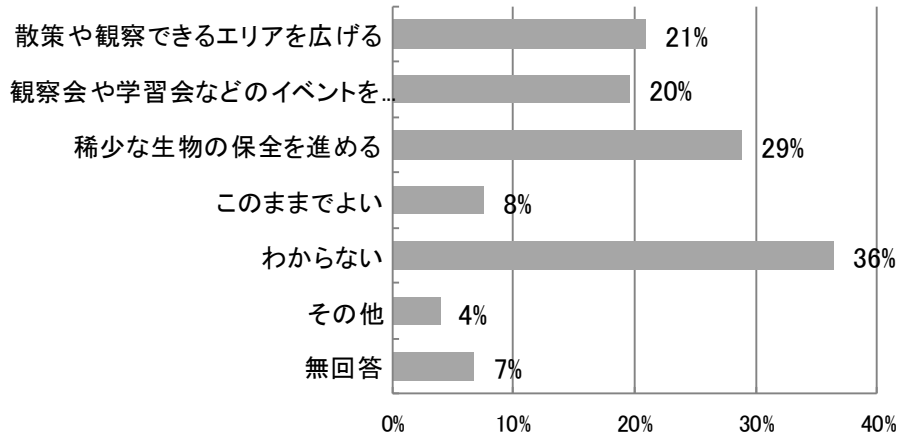


図50 キウシト湿原の対応方針

問

みどりや公園に関する自由意見

みどりについては、複数意見として桜等の並木の保全や整備を望む声がありました。一方で樹木よりも花壇を望む声や、街路樹については車の運転時、交差点付近の視界が悪くなるなどの理由で望まない意見もありました。

公園については、複数意見として健康器具のある公園やランニング、散歩、サイクリングコースのある公園の整備を望む声がありました。

その他の複数意見として、公園や沿道の雑草の除去を望む声や、キャンプ場を作ってもらいたいとの意見がありました。