

平成 24 年 度

# 市 税 概 要

登 別 市

## 目 次

I	市 勢 と 市 税	
1	登別市の概況	1
2	人口・世帯数・面積等に関する調	2
3	市税負担額等に関する調	3
4	平成23年度一般会計決算額	4
5	平成23年度一般会計決算額構成比	5
6	平成24年度一般会計当初予算額	6
7	平成24年度一般会計当初予算額構成比	7
8	平成23年度市税決算額調	8
9	市税決算額年度別調	10
10	平成24年度市税予算額調	12
II	市 民 税	
1	平成24年度個人市民税所得別納税義務者等調	13
2	平成24年度個人市民税所得割課税状況調	14
3	所得区分別所得割額等の推移	
(1)	給与所得者	15
(2)	営業所得者	16
(3)	農業所得者	17
(4)	その他の所得者	18
(5)	短期及び長期譲渡所得について分離課税をした者	19
(6)	合 計	20
4	個人市民税所得割課税標準額段階別納税義務者数調	21
5	個人市民税納税義務者数年度別調	23
6	平成24年度個人市民税徴収別調定額調	23
7	個人市民税徴収別納税義務者数調	23
8	法人市民税年度別調定額調	24
9	均等割別法人数調	24
10	平成23年度月別調定額調	25
11	年度別超過課税状況調	26
12	年度別償還金調	26
13	産業別調定額調	27
III	資 産 税	
1	固定資産税調定額調	28
2	土地の概要(総数)	29
3	家屋の概要(総数)	31
4	木造家屋に関する調(総数)	32
5	非木造家屋に関する調(総数)	33

	6	家屋の新增築状況調(総数).....	34
	7	家屋の減少状況調.....	35
	8	償却資産の概要.....	36
	9	国有資産等所在市町村交付金に関する調.....	38
	10	固定資産課税台帳縦覧及び評価審査申出状況調.....	39
	11	都市計画税調定額調.....	40
IV		諸 税	
	1	軽自動車税課税状況調.....	41
	2	市たばこ税課税状況調.....	44
	3	入湯税課税状況調.....	44
	4	特別土地保有税調定状況調.....	45
	5	地方譲与税等に関する調.....	46
V		納 税	
	1	収納率の推移.....	47
	2	滞納処分状況調.....	48
	3	口座振替利用状況調.....	49
	4	事由別不納欠損額調.....	50
	5	科目別不納欠損額調.....	50
	6	督促状発付状況調.....	52
VI		そ の 他	
	1	平成23年度 標準税率・制限税率及び当市採用税率一覧表.....	53
	2	平成23年度 道内各市採用税率.....	54
	3	全道35市収納率状況調.....	56



# I 市 勢 と 市 税



# 1 登別市の概況

## ① 位置及び広ぼう

### I 位置

極 東	東 経	141度11分22秒
極 西	東 経	140度58分15秒
極 南	北 緯	42度20分59秒
極 北	北 緯	42度33分13秒

### II 広 ぼう

東 西	18.5km
南 北	22.6km



## ② 産業別人口及び構成比

区 分	第1次	第2次	第3次	計
7 年 国 調	313	7,357	18,425	26,095
	1.2%	28.2%	70.6%	100.0%
12 年 国 調	237	6,407	17,451	24,095
	1.0%	26.6%	72.4%	100.0%
17 年 国 調	254	5,862	16,902	23,018
	1.1%	25.5%	73.4%	100.0%
22 年 国 調	268	5,643	15,957	21,868
	1.2%	25.8%	73.0%	100.0%

## 2 人口・世帯数・面積等に関する調

区分		年度				
		19	20	21	22	23
(ア)	人口(人)	52,905	52,572	52,199	51,892	51,474
	前年度比(%)	-1.1	-0.6	-0.7	-0.6	-0.8
(イ)	世帯数(世帯)	24,617	24,759	24,767	24,846	24,862
	前年度比(%)	-0.3	0.6	0.0	0.3	0.1
(ウ)	面積(km <sup>2</sup> )	212.11	212.11	212.11	212.11	212.11
1 km <sup>2</sup> 当たり	人口(人)	249	248	246	245	243
	世帯数(世帯)	116	117	117	117	117
(エ)	市税(千円)	5,644,508	5,547,966	5,364,877	5,269,872	5,268,141
	前年度比(%)	10.3	-1.7	-3.3	-1.8	0.0
(オ)	税務職員数(人)	25	24	23	23	21
職員一人当たり	人口(ア/オ)(人)	2,116	2,191	2,270	2,256	2,451
	前年度比(%)	-1.1	3.5	3.6	-0.6	8.6
	世帯数(イ/オ)(世帯)	985	1,032	1,077	1,080	1,184
	前年度比(%)	-0.3	4.8	4.4	0.3	9.6
	面積(ウ/オ)(km <sup>2</sup> )	8.48	8.84	9.22	9.22	10.10
	市税(エ/オ)(千円)	225,780	231,165	233,256	229,125	250,864
	前年度比(%)	10.3	2.4	0.9	-1.8	9.5

※ 各年度末現在



### 3 市税負担額等に関する調

区分		年度				
		19	20	21	22	23
一般 会 計 市 税	歳入(千円)	19,212,368	18,312,616	19,482,666	19,646,058	20,436,967
	(ア)前年度比(%)	-0.4	-4.7	6.4	0.8	4.0
	歳出(千円)	18,685,765	17,733,123	18,787,440	18,915,648	19,778,772
	収入額(千円)	5,644,508	5,547,966	5,364,877	5,269,872	5,268,141
	(イ)前年度比(%)	10.3	-1.7	-3.3	-1.8	0.0
市税の割合(イ/ア)(%)		29.4	30.3	27.5	26.8	25.8
市民1人当りの市税負担額(円)		106,691	105,531	102,777	101,555	102
一世帯当りの市税負担額(円)		229,293	224,079	216,614	212,101	212
基準財政収入額(千円)		4,593,508	4,545,066	4,442,061	4,178,928	4,192,280
基準財政需要額(千円)		9,160,286	9,231,825	9,220,671	9,273,271	9,422,050
財政力指数		0.483	0.491	0.492	0.475	0.459

## 4 平成23年度一般会計決算額

(歳入)

(単位:千円、%)

区	分	予算現額	決算額	増減額	構成比	不納欠損額
1	市税	5,222,998	5,268,141	45,143	25.8	10,193
2	地方譲与税	163,200	168,462	5,262	0.8	
3	利子割交付金	15,000	16,262	1,262	0.1	
4	配当割交付金	3,400	5,474	2,074	0.0	
5	株式等譲渡所得割交付金	1,700	1,430	-270	0.0	
6	地方消費税交付金	460,534	452,486	-8,048	2.2	
7	ゴルフ場利用税交付金	8,000	8,330	330	0.0	
8	自動車取得税交付金	26,700	28,161	1,461	0.1	
9	国有提供施設等所在市町村助成交付金	356	320	-36	0.0	
10	地方特例交付金	51,363	51,363	0	0.3	
11	地方交付税	5,653,438	5,760,954	107,516	28.2	
12	交通安全対策金 特別交付金	10,700	10,286	-414	0.1	
13	分担金及び負担金	114,677	115,247	570	0.6	100
14	使用料及び手数料	583,387	564,316	-19,071	2.8	381
15	国庫支出金	3,105,988	3,026,304	-79,684	14.8	
16	道支出金	1,418,196	1,383,756	-34,440	6.8	
17	財産収入	54,120	56,769	2,649	0.3	
18	寄附金	18,642	20,296	1,654	0.1	
19	繰入金	739,243	658,085	-81,158	3.2	
20	繰越金	734,497	734,498	1	3.6	
21	諸収入	381,491	406,027	24,536	2.0	1,643
22	市債	2,259,000	1,700,000	-559,000	8.3	
	合計	21,026,630	20,436,967	-589,663	100.0	12,317

(歳出)

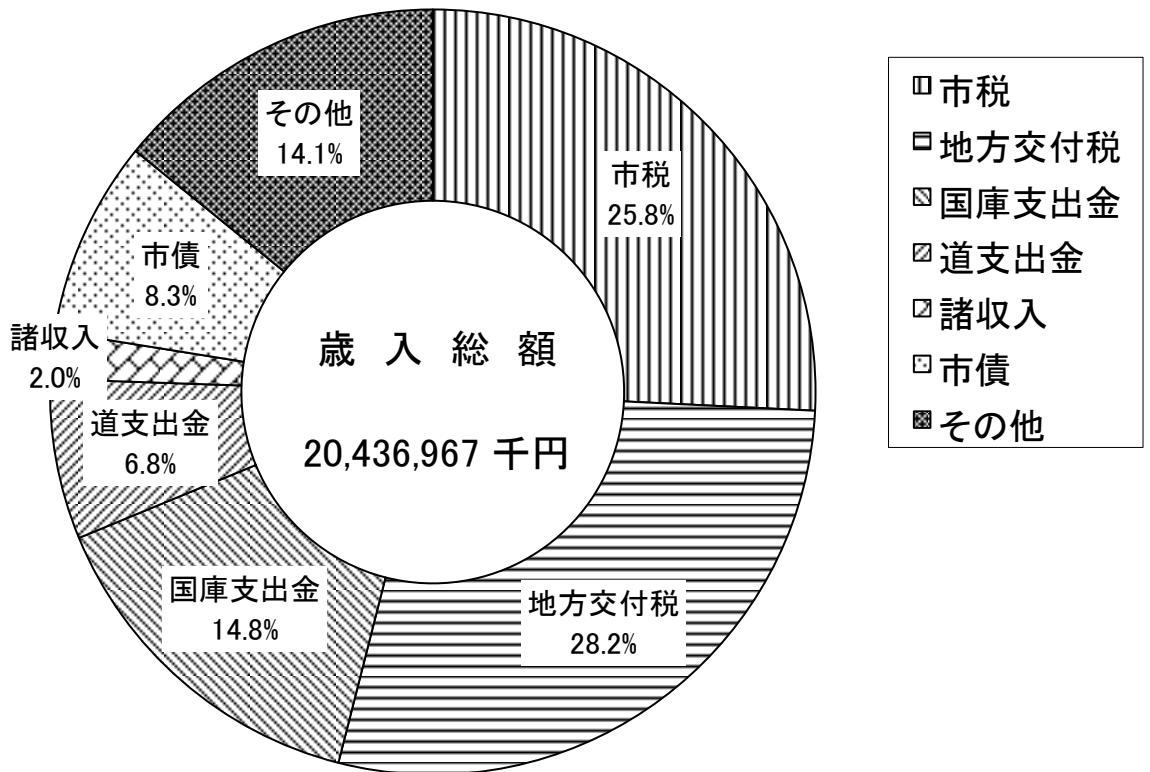
(単位:千円、%)

区	分	予算現額	決算額	予算残額	構成比	繰越明許費
1	議会費	200,081	196,648	3,433	1.0	
2	総務費	1,024,331	973,261	51,070	4.9	9,000
3	民生費	6,729,987	6,499,718	230,269	32.9	
4	衛生費	1,461,994	1,393,101	68,893	7.0	11,000
5	労働費	97,265	69,363	27,902	0.4	
6	農林水産業費	39,967	39,217	750	0.2	
7	商工費	319,741	224,501	95,240	1.1	19,290
8	土木費	2,032,712	1,877,159	155,553	9.5	82,200
9	消防費	435,613	111,471	324,142	0.6	316,900
10	教育費	1,329,039	1,067,293	261,746	5.4	202,925
11	公債費	3,274,124	3,270,949	3,175	16.5	
12	給与費	4,058,809	4,056,091	2,718	20.5	
13	予備費	22,967		22,967	0.0	
	合計	21,026,630	19,778,772	1,247,858	100.0	641,315

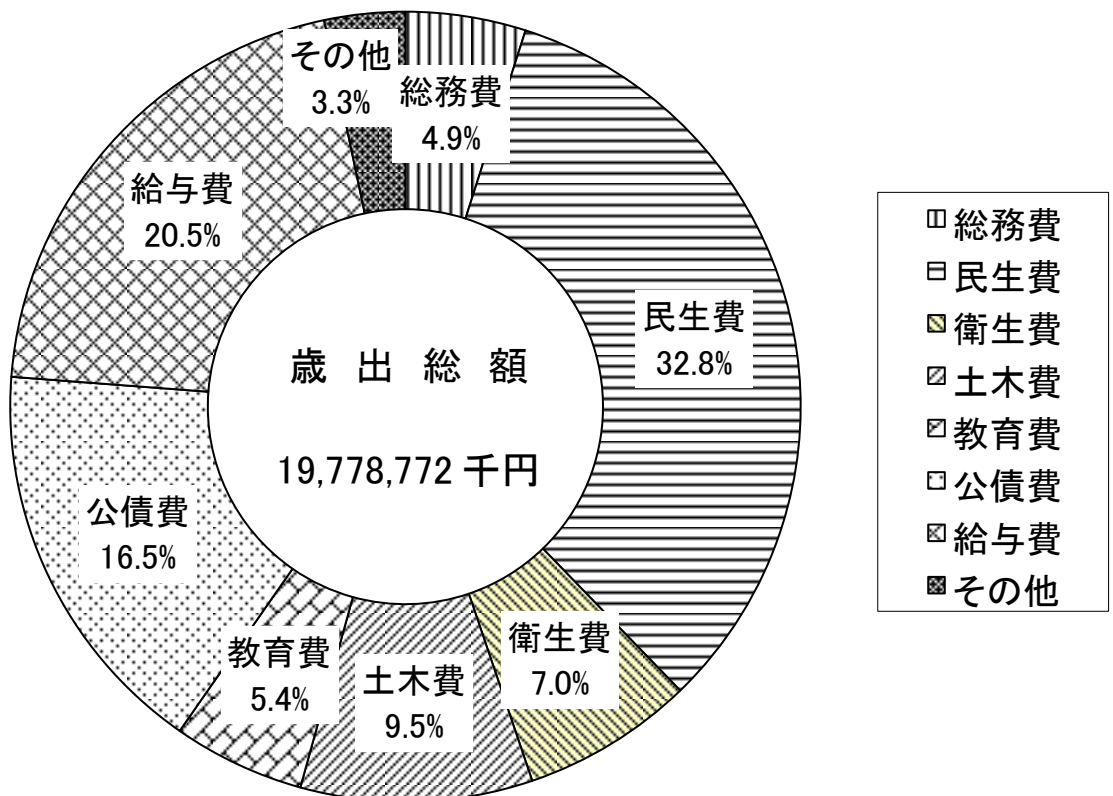
歳入歳出差引額	0	658,195	—	—	
---------	---	---------	---	---	--

## 5 平成23年度一般会計決算額構成比

(歳入)



(歳出)



## 6 平成24年度一般会計当初予算額

(単位:千円.%)

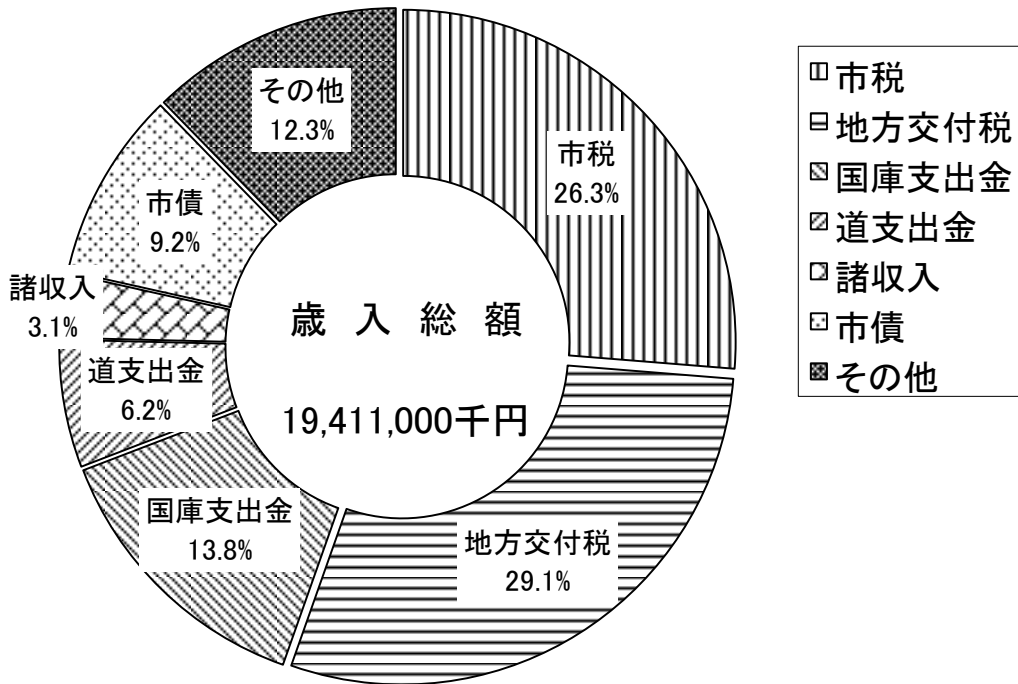
区	分	予	算	現	額	構	成	比
1	市	税		5,103,366				26.3
2	地方譲与	税		169,800				0.9
3	利子割	交付金		14,000				0.1
4	配当割	交付金		6,300				0.0
5	株式等譲渡	所得割交付		2,100				0.0
6	地方消費	税交付金		478,800				2.5
7	ゴルフ場	利用税交付金		7,200				0.0
8	自動車	取得税交付金		31,000				0.2
9	国有提供施設等所在	市町村助成交付金		356				0.0
10	地方特例	交付金		16,800				0.1
11	地方	交付税		5,656,535				29.1
12	交通安全対策	特別交付金		9,700				0.0
13	分担金及び	負担金		113,675				0.6
14	使用料及び	手数料		586,205				3.0
15	国庫	支出金		2,674,760				13.8
16	道	支出金		1,206,760				6.2
17	財産	収入		130,671				0.7
18	寄附	金		1,540				0.0
19	繰入	金		659,154				3.4
20	繰越	金		150,000				0.8
21	諸	収入		604,178				3.1
22	市	債		1,788,100				9.2
	合	計		19,411,000				100.0

(歳出)

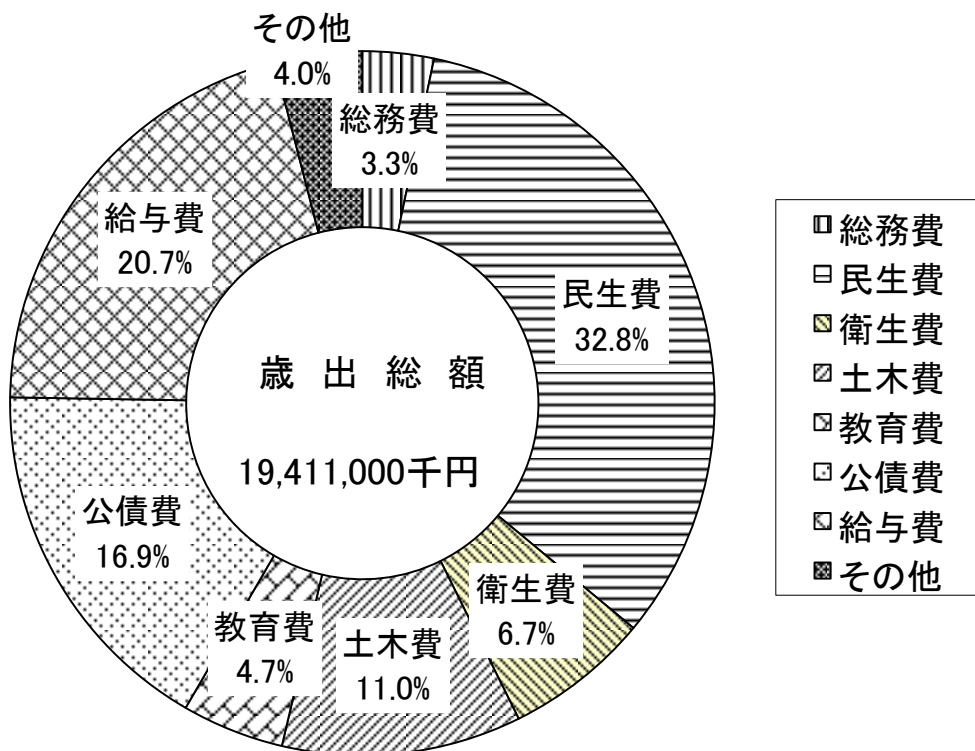
区	分	予	算	現	額	構	成	比
1	議会	費		178,791				0.9
2	総務	費		633,831				3.3
3	民生	費		6,354,081				32.7
4	衛生	費		1,291,637				6.7
5	労働	費		95,309				0.5
6	農林水産業	費		37,769				0.2
7	商工	費		255,468				1.3
8	土木	費		2,132,431				11.0
9	消防	費		170,317				0.9
10	教育	費		910,474				4.7
11	公債	費		3,279,340				16.9
12	給与	費		4,021,552				20.7
13	予備	費		50,000				0.3
	合	計		19,411,000				100.0

## 7 平成24年度一般会計当初予算額構成比

(歳入)



(歳出)



## 8 平成23年度市税決算額調

区	分	予	算	額	調	定	額	収	入	額	
市	税		5,222,998		5,916,438			5,268,141			
現	年	課	税	分	5,101,405	5,253,992		5,123,854			
	市	民	税		2,106,821	2,151,852		2,103,516			
		個	人		1,829,753	1,870,398		1,825,025			
		法	人		277,068	281,454		278,491			
	固	定	資	産	税	1,980,927	2,068,178	2,001,508			
		純	固	定	資	産	税	1,922,466	2,009,717	1,943,047	
		市	町	村	交	付	金	58,461	58,461	58,461	
	軽	自	動	車	税	68,182	69,381	67,661			
	市	た	ば	こ	税	397,294	401,606	401,606			
	特	別	土	地	保	有	税	0	0	0	
	入	湯	税		161,468	158,683		158,683			
	都	市	計	画	税	386,713	404,292	390,880			
滞	納	繰	越	分	121,593	662,446		144,287			
	市	民	税		40,493	179,740		37,038			
		個	人		38,090	163,674		32,884			
		法	人		2,403	16,066		4,154			
	固	定	資	産	税	66,551	397,930	88,194			
	軽	自	動	車	税	1,309	4,725	1,313			
	特	別	土	地	保	有	税	0	0	0	
	入	湯	税		0	0		0			
	都	市	計	画	税	13,240	80,051	17,742			

(単位:千円.%)

不納欠損額	未収入額	還付未済額	収 納 率		収入額／予算額
			本 年 度	前 年 度	
10,193	638,104	0	89.0	88.5	100.86
0	130,138	0	97.5	96.6	100.44
0	48,336	0	97.8	97.5	99.84
0	45,373	0	97.6	97.3	99.74
0	2,963	0	98.9	98.9	100.51
0	66,670	0	96.8	94.9	101.04
0	66,670	0	96.7	94.8	101.07
0	0	0	100.0	100.0	100.00
0	1,720	0	97.5	97.5	99.24
0	0	0	100.0	100.0	101.09
0	0	0	—	—	—
0	0	0	100.0	100.0	98.28
0	13,412	0	96.7	94.8	101.08
10,193	507,966	0	21.8	17.7	118.66
4,230	138,472	0	20.6	23.4	91.47
4,230	126,560	0	20.1	24.7	86.33
0	11,912	0	25.9	9.4	172.87
4,816	304,920	0	22.2	15.4	132.52
178	3,234	0	27.8	23.0	100.31
0	0	0	—	—	—
0	0	0	—	—	—
969	61,340	0	22.2	15.4	134.00

## 9 市税決算額年度別調

区 分	平成 2 0 年 度				平成 2 1 年 度			
	調 定 額	収納率	決 算 額	構成比	調 定 額	収納率	決 算 額	構成比
市 税	6,144,388	90.3	5,547,966	100.0	5,993,165	89.5	5,364,877	100.0
現年課税分	5,622,471	97.4	5,477,093	98.7	5,448,853	96.9	5,281,160	98.4
市 民 税	2,424,049	97.6	2,366,058	42.6	2,350,287	97.5	2,291,513	42.7
個 人	2,127,795	97.4	2,071,715	37.3	2,063,018	97.3	2,007,009	37.4
普通徴収								
特別徴収								
法 人	296,254	99.4	294,343	5.3	287,269	99.0	284,504	5.3
固定資産税	2,169,845	96.7	2,098,123	37.8	2,098,599	95.7	2,009,297	37.5
純固定資産税	2,115,919	96.6	2,044,197	36.8	2,042,455	95.6	1,953,153	36.4
土 地	570,651				546,797			
家 屋	1,310,666				1,269,910			
償却資産	234,602				225,748			
市町村交付金	53,926	100.0	53,926	1.0	56,144	100.0	56,144	1.0
軽自動車税	63,409	97.7	61,974	1.1	66,549	97.3	64,719	1.2
市たばこ税	361,446	100.0	361,446	6.5	349,458	100.0	349,458	6.5
特別土地保有税	0	0.0	0	0.0	0	0.0	0	0.0
入 湯 税	183,912	100.0	183,912	3.3	177,151	100.0	177,151	3.3
都市計画税	419,810	96.6	405,580	7.3	406,809	95.6	389,022	7.3
土 地	153,760				147,789			
家 屋	266,050				259,020			
滞納繰越分	521,917	13.6	70,873	1.3	544,312	15.4	83,717	1.6
市 民 税	141,514	22.6	31,922	0.6	155,762	21.2	33,065	0.6
個 人	126,637	23.9	30,247	0.5	141,333	21.8	30,789	0.6
法 人	14,877	11.3	1,675	0.0	14,429	15.8	2,276	0.0
固定資産税	314,694	10.1	31,779	0.6	321,259	12.9	41,524	0.8
軽自動車税	3,272	26.5	867	0.0	3,505	24.5	857	0.0
特別土地保有税	0	-	0	0.0	0	-	0	0.0
入 湯 税	0	-	0	0.0	0	-	0	0.0
都市計画税	62,437	10.1	6,305	0.1	63,786	13.0	8,271	0.2



(単位:千円.%)

区 分	平成 2 2 年 度				平成 2 3 年 度			
	調 定 額	収 納 率	決 算 額	構 成 比	調 定 額	収 納 率	決 算 額	構 成 比
市 税	5,957,997	88.5	5,269,872	100.0	5,916,438	89.0	5,268,141	100.0
現 年 課 税 分	5,345,737	96.6	5,161,441	97.9	5,253,992	97.5	5,123,854	97.3
市 民 税	2,242,140	97.5	2,186,682	41.5	2,151,852	97.8	2,103,516	39.9
個 人	1,944,501	97.3	1,892,277	35.9	1,870,398	97.6	1,825,025	34.6
普通徴収								
特別徴収								
法 人	297,639	98.9	294,405	5.6	281,454	98.9	278,491	5.3
固 定 資 産 税	2,087,812	94.9	1,981,905	37.6	2,068,178	96.8	2,001,508	38.0
純固定資産税	2,031,455	94.8	1,925,548	36.5	2,009,717	96.7	1,943,047	36.9
土 地	530,257				517,978			
家 屋	1,289,901				1,288,915			
償 却 資 産	211,297				202,824			
市町村交付金	56,357	100.0	56,357	1.4	58,461	100.0	58,461	1.4
軽自動車税	67,787	97.5	66,091	1.3	69,381	97.5	67,661	1.3
市たばこ税	359,716	100.0	359,716	6.8	401,606	100.0	401,606	7.6
特別土地保有税	0	—	0	0.0	0	—	0	0.0
入 湯 税	180,967	100.0	180,967	3.4	158,683	100.0	158,683	3.0
都市計画税	407,315	94.8	386,080	8.0	404,292	96.7	390,880	8.0
土 地	143,857				140,905			
家 屋	263,458				263,387			
滞 納 繰 越 分	612,260	17.7	108,431	2.1	662,446	21.8	144,287	2.7
市 民 税	173,995	23.4	40,757	0.8	179,740	20.6	37,038	0.7
個 人	159,198	24.7	39,372	0.7	163,674	20.1	32,884	0.6
法 人	14,797	9.4	1,385	0.0	16,066	25.9	4,154	0.1
固 定 資 産 税	361,526	15.4	55,556	1.1	397,930	22.2	88,194	1.7
軽自動車税	4,252	23.0	979	0.0	4,725	27.8	1,313	0.0
特別土地保有税	0	—	0	0.0	0	—	0	0.0
入 湯 税	0	—	0	0.0	0	—	0	0.0
都市計画税	72,487	15.4	11,139	0.2	80,051	22.2	17,742	0.3

# 10 平成24年度市税予算額調

(単位:千円、%)

区 分	平成23年度		平成24年度		増 減	
	当初予算額(b)	構成比	当初予算額(a)	構成比	増減額(a)-(b)	伸 率
市 税	5,269,898	100.0	5,103,366	100.0	-166,532	-3.3
現年課税分	5,148,305	97.7	4,981,213	97.6	-167,092	-3.4
市 民 税	2,159,821	41.0	2,133,515	41.8	-26,306	-1.2
個 人	1,876,553	35.6	1,856,651	36.4	-19,902	-1.1
均等割	66,708	1.3	64,974	1.3	-1,734	-2.7
所得割	1,809,845	34.3	1,791,677	35.1	-18,168	-1.0
法 人	283,268	5.4	276,864	5.4	-6,404	-2.3
固定資産税	2,011,927	38.2	1,861,474	36.5	-150,453	-8.1
純固定資産税	1,953,466	36.9	1,810,813	36.9	-142,653	-7.9
土 地	503,530	9.6	492,608	9.7	-10,922	-2.2
家 屋	1,250,627	23.7	1,130,971	22.2	-119,656	-10.6
償却資産	199,309	3.8	187,234	3.7	-12,075	-6.4
市町村交付金	58,461	1.1	50,661	1.0	-7,800	-15.4
軽自動車税	68,182	1.3	69,001	1.4	819	1.2
市たばこ税	337,294	6.4	378,698	7.4	41,404	10.9
特別土地保有税	0	0.0	0	0.0	0	-
入 湯 税	179,468	3.4	172,823	3.4	-6,645	-3.8
都市計画税	391,613	7.4	365,702	7.2	-25,911	-7.1
土 地	136,094	2.6	134,926	2.6	-1,168	-0.9
家 屋	255,519	4.8	230,776	4.5	-24,743	-10.7
滞納繰越分	121,593	2.3	122,153	2.4	560	0.5
市 民 税	40,493	0.8	41,570	0.8	1,077	2.6
個 人	38,090	0.7	39,179	0.8	1,089	2.8
法 人	2,403	0.0	2,391	0.0	-12	-0.5
固定資産税	66,551	1.3	66,050	1.3	-501	-0.8
軽自動車税	1,309	0.0	1,281	0.0	-28	-2.2
特別土地保有税	0	0.0	0	0.0	0	-
入 湯 税	0	0.0	0	0.0	0	-
都市計画税	13,240	0.3	13,252	0.3	12	0.1

## II 市 民 税

# 1 平成24年度個人市民税所得別納税義務者等調

(単位:人、千円、%)

所得者区分	均等割のみを納める者 (a)				所得割のみを納める者 (b)			
	納税義務者	均等割額	構成比		納税義務者	所得割額	構成比	
			納税義務者	均等割額			納税義務者	所得割額
給与所得者	767	2,301	47.6	47.6	0	0	0.0	0.0
営業所得者	92	276	5.7	5.7	0	0	0.0	0.0
農業所得者	3	9	0.2	0.2	0	0	0.0	0.0
その他事業所得者	0	0	0.0	0.0	0	0	0.0	0.0
その他の所得者	751	2,253	46.6	46.6	0	0	0.0	0.0
家屋敷等のみ	0	0	0.0	0.0	0	0	0.0	0.0
合計	1,613	4,839	100.0	100.0	0	0	0.0	0.0
構成比	7.2	0.3			0.0	0.0		

所得者区分	均等割と所得割を納める者 (c)					
	納税義務者	均等割額	所得割額	構成比		
				納税義務者	均等割額	所得割額
給与所得者	16,068	48,204	1,584,433	76.9	76.9	86.3
営業所得者	603	1,809	56,197	2.9	2.9	3.1
農業所得者	4	12	470	0.0	0.0	0.0
その他事業所得者	0	0	0	0.0	0.0	0.0
その他の所得者	4,209	12,627	193,870	20.2	20.2	10.6
家屋敷等のみ						
合計	20,884	62,652	1,834,970	100.0	100.0	100.0
構成比	92.8	3.3	96.5			

所得者区分	合計 (a) + (b) + (c)			
	納税義務者	税額	構成比	
			納税義務者	税額
給与所得者	16,835	1,634,938	74.8	85.9
営業所得者	695	58,282	3.1	3.1
農業所得者	7	491	0.0	0.0
その他事業所得者	0	0	0.0	0.0
その他の所得者	4,960	208,750	22.0	11.0
家屋敷等のみ	0	0		
合計	22,497	1,902,461	100.0	100.0
構成比	100.0	100.0		

## 2 平成24年度個人市民税所得割課税状況調

(単位:人、千円、%)

所得区分	納税義務者			総所得金額等						
	所得税の納税義務		計	総所得	山林所得	分離長期譲渡所得	分離短期譲渡所得	株式等の譲渡所得	商品先物雑所得	計
	あり	なし								
給与所得者	14,759	1,290	16,049	44,081,692	0	0	0	0	0	44,081,692
営業所得者	528	73	601	1,588,761	0	0	0	0	0	1,588,761
農業所得者	3	1	4	13,382	0	0	0	0	0	13,382
その他の事業所得者	0	0	0	0	0	0	0	0	0	0
その他の所得者	3,793	354	4,147	7,075,354	0	0	0	0	0	7,075,354
分離譲渡所得者	81	2	83	229,828	0	217,234	3,926	31,785	529	483,302
合計	19,164	1,720	20,884	52,989,017	0	217,234	3,926	31,785	529	53,242,491

所得区分	所得控除額	課税標準額						
		総所得	山林所得	分離長期譲渡所得	分離短期譲渡所得	株式等の譲渡所得	商品先物雑所得	計
給与所得者	16,857,618	27,224,074	0	0	0	0	0	27,224,074
営業所得者	615,074	973,687	0	0	0	0	0	973,687
農業所得者	5,250	8,132	0	0	0	0	0	8,132
その他の事業所得者	0	0	0	0	0	0	0	0
その他の所得者	3,782,138	3,293,216	0	0	0	0	0	3,293,216
分離譲渡所得者	86,264	155,274	0	206,876	3,924	30,435	529	397,038
合計	21,346,344	31,654,383	0	206,876	3,924	30,435	529	31,896,147

所得区分	算出税額						税額控除	所得割額	平均税率
	総所得・山林所得	分離長期譲渡所得	分離短期譲渡所得	株式等の譲渡所得	商品先物雑所得	計			
給与所得者	1,632,809	0	0	0	0	1,632,809	438 54,054	1,578,755	6.0
営業所得者	58,398	0	0	0	0	58,398	25 2,224	56,174	6.0
農業所得者	490	0	0	0	0	490	0 20	470	6.0
その他の事業所得者	0	0	0	0	0	0	0 0	0	0.0
その他の所得者	197,431	0	0	0	0	197,431	54 14,153	183,278	6.0
分離譲渡所得者	9,315	6,201	212	836	16	16,580	0 287	16,293	6.0
合計	1,898,443	6,201	212	836	16	1,905,708	517 70,738	1,834,970	6.0

※ 税額控除欄には税額調整額を含み、上段数値は税額調整に係る分の再掲である。

### 3 所得区分別所得割額等の推移

#### (1) 給与所得者

(単位:人、千円、%)

年度	納税義務者		総所得金額等			
	計	伸率	総所得	山林所得	計	伸率
20	16,592	-0.3	48,216,579	0	48,216,579	-0.6
21	16,569	-0.1	47,760,511	0	47,760,511	-0.9
22	16,024	-3.3	45,216,709	0	45,216,709	-5.3
23	16,061	0.2	44,685,414	0	44,685,414	-1.2
24	16,049	-0.1	44,081,692	0	44,081,692	-1.4

年度	所得控除		課税標準額			
	金額	伸率	総所得	山林所得	計	伸率
20	18,989,317	-0.8	29,227,262	0	29,227,262	-0.5
21	18,967,822	-0.1	28,792,689	0	28,792,689	-1.5
22	18,292,184	-3.6	26,924,525	0	26,924,525	-6.5
23	18,424,956	0.7	26,260,458	0	26,260,458	-2.5
24	16,857,618	-8.5	27,224,074	0	27,224,074	3.7

年度	算出税額		税額控除		所得割額		特別 減税額	平均 税率
	税額	伸率	税額	伸率	税額	伸率		
20	1,752,974	-0.5	19 56,494	10934.0	1,696,451	-1.3	—	6.0
21	1,726,901	-1.5	30 53,617	-5.1	1,673,166	-1.4	—	6.0
22	1,614,830	-6.5	7 59,261	10.5	1,555,536	-7.0	—	6.0
23	1,574,984	-2.5	11 60,480	2.1	1,514,493	-2.6	—	6.0
24	1,632,809	3.7	438 54,054	-10.6	1,578,755	4.2	—	6.0

※ 税額控除欄には税額調整額を含み、上段数値は税額調整額に係る分の再掲である。

## (2) 営業所得者

(単位:人、千円、%)

年度	納税義務者		総所得金額等			
	計	伸率	総所得	山林所得	計	伸率
20	709	0.6	2,174,977	0	2,174,977	5.0
21	653	-7.9	1,888,829	0	1,888,829	-13.2
22	691	5.8	1,819,716	0	1,819,716	-3.7
23	597	-13.6	1,640,486	0	1,640,486	-9.8
24	601	0.7	1,588,761	0	1,588,761	-3.2

年度	所得控除		課税標準額			
	金額	伸率	総所得	山林所得	計	伸率
20	775,468	1.7	1,399,509	0	1,399,509	6.9
21	730,677	-5.8	1,158,152	0	1,158,152	-17.2
22	665,096	-9.0	1,154,620	0	1,154,620	-0.3
23	635,231	-4.5	1,005,255	0	1,005,255	-12.9
24	615,074	-3.2	973,687	0	973,687	-3.1

年度	算出税額		税額控除		所得割額		特別減税額	平均税率
	税額	伸率	税額	伸率	税額	伸率		
20	83,945	6.9	0 2,190	10850.0	81,753	6.9	—	6.0
21	69,464	-17.3	0 2,171	-0.9	67,253	-17.7	—	6.0
22	69,255	-0.3	0 2,112	-2.7	67,140	-0.2	—	6.0
23	60,293	-12.9	6 2,050	-2.9	58,237	-13.3	—	6.0
24	58,398	-3.1	25 2,224	8.5	56,174	-3.5	—	6.0

※ 税額控除欄には税額調整額を含み、上段数値は税額調整額に係る分の再掲である。

## (3) 農業所得者

(単位:人、千円、%)

年度	納税義務者		総所得金額等			
	計	伸率	総所得	山林所得	計	伸率
20	4	-33.3	11,277	0	11,277	-16.3
21	3	-25.0	12,683	0	12,683	12.5
22	4	33.3	16,007	0	16,007	26.2
23	4	0.0	13,300	0	13,300	-16.9
24	4	0.0	13,382	0	13,382	0.6

年度	所得控除		課税標準額			
	金額	伸率	総所得	山林所得	計	伸率
20	8,148	-13.6	3,129	0	3,129	-22.6
21	6,664	-18.2	6,019	0	6,019	92.4
22	7,443	11.7	8,564	0	8,564	42.3
23	8,757	17.7	4,543	0	4,543	-47.0
24	5,250	-40.0	8,132	0	8,132	79.0

年度	算出税額		税額控除		所得割額		特別減税額	平均税率
	税額	伸率	税額	伸率	税額	伸率		
20	188	-22.3	22	皆増	166	-25.2	—	6.0
21	362	92.6	16	-27.3%	346	108.4	—	6.0
22	515	42.3	15	-6.3%	500	44.5	—	6.0
23	273	-47.0	27	80.0%	246	-50.8	—	6.0
23	490	79.5	20	-25.9%	470	91.1	—	6.0



## (4) その他の所得者

(単位:人、千円、%)

年度	納税義務者		総所得金額等			
	計	伸率	総所得	山林所得	計	伸率
20	4,358	-3.2	7,948,654	0	7,948,654	-6.9
21	4,241	-2.7	7,583,425	0	7,583,425	-4.6
22	4,243	0.0	7,512,789	0	7,512,789	-0.9
23	4,208	-0.8	7,252,436	417	7,252,853	-3.5
24	4,147	-1.4	7,075,354	0	7,075,354	-2.4

年度	所得控除		課税標準額			
	金額	伸率	総所得	山林所得	計	伸率
20	4,049,345	-1.2	3,899,309	0	3,899,309	-12.2
21	4,032,006	-0.4	3,551,419	0	3,551,419	-8.9
22	3,985,250	-1.2	3,527,539	0	3,527,539	-0.7
23	3,898,418	-2.2	3,354,019	416	3,354,435	-4.9
24	3,782,138	-3.0	3,293,216	0	3,293,216	-1.8

年度	算出税額		税額控除		所得割額		特別減税額	平均税率
	税額	伸率	税額	伸率	税額	伸率		
20	233,779	-12.2	187 14,037	356.6	219,492	-10.4	—	6.0
21	212,911	-8.9	52 13,947	-0.6	198,865	-9.4	—	6.0
22	211,483	-0.7	41 13,937	-0.1	197,505	-0.7	—	6.0
23	201,099	-4.9	67 13,843	-0.7	187,189	-5.2	—	6.0
24	197,431	-1.8	54 14,153	2.2	183,278	-2.1	—	6.0

## (5) 短期及び長期譲渡所得について分離課税をした者

(単位:人、千円、%)

年度	納税義務者		総所得金額等							
	計	伸率	総所得	山林所得	分離長期譲渡所得	分離短期譲渡所得	株式等の譲渡所得	先物取引に係る雑所得	計	伸率
20	114	-10.2	406,280	0	261,537	8,708	45,565	0	722,090	-19.5
21	94	-17.5	274,487	0	309,224	4,454	24,654	724	613,543	-15.0
22	85	-9.6	227,805	0	238,722	4,244	12,732	2,437	485,940	-20.8
23	74	-12.9	221,589	0	179,483	6,563	4,664	403	412,702	-15.1
24	83	12.2	229,828	0	217,234	3,926	31,785	529	483,302	17.1

年度	所得控除		課税標準額							
	計	伸率	総所得	山林所得	分離長期譲渡所得	分離短期譲渡所得	株式等の譲渡所得	先物取引に係る雑所得	計	伸率
20	127,451	-11.6	295,501	0	246,440	8,705	43,993	0	594,639	-21.0
21	97,421	-23.6	193,496	0	293,937	4,352	23,614	723	516,122	-13.2
22	93,577	-3.9	143,295	0	229,665	4,242	12,725	2,436	392,363	-24.0
23	83,663	-10.6	147,822	0	170,208	5,953	4,654	402	329,039	-16.1
24	86,264	3.1	155,274	0	206,876	3,924	30,435	529	397,038	20.7

年度	算出税額						税額控除		所得割額		特別 減税額	平均 税率	
	総所得・ 山林所得	分離長期 譲渡所得	分離短期 譲渡所得	株式等の 譲渡所得	先物取引 雑所得	計	伸率	税額	伸率	税額			伸率
20	17,730	7,389	468	976	0	26,563	-9.1	334	1352.2	25,978	-9.9	-	6.0
21	11,607	8,757	235	487	22	21,108	-20.5	247	-26.0	20,833	-19.8	-	6.0
22	8,595	6,888	229	304	73	16,089	-23.8	253	2.4	15,836	-24.0	-	6.0
23	8,870	5,103	321	87	12	14,393	-10.5	169	-33.2	14,224	-10.2	-	6.0
24	9,315	6,201	212	836	16	16,580	15.2	287	69.8	16,293	14.5	-	6.0

## (6) 合 計

(単位:人、千円、%)

年度	納税義務者		総所得金額等							計	伸率
	計	伸率	総所得	山林所得	分離長期譲渡所得	分離短期譲渡所得	株式等の譲渡所得	商品先物取引に係る雑所得			
20	21,777	-1.0	58,757,767	0	261,537	8,708	45,565	0	59,073,577	-1.6	
21	21,560	-1.0	57,519,935	0	309,224	4,454	24,654	724	57,858,991	-2.1	
22	21,047	-2.4	54,793,026	0	238,722	4,244	12,732	2,437	55,051,161	-4.9	
23	20,944	-0.5	53,813,225	417	179,483	6,563	4,664	403	54,004,755	-1.9	
24	20,884	-0.3	52,989,017	0	217,234	3,926	31,785	529	53,242,491	-1.4	

年度	所得控除		課税標準額							計	伸率
	計	伸率	総所得	山林所得	分離長期譲渡所得	分離短期譲渡所得	株式等の譲渡所得	商品先物取引に係る雑所得			
20	23,949,729	-0.9	34,824,710	0	246,440	8,705	43,993	0	35,123,848	-2.1	
21	23,834,590	-0.5	33,701,775	0	293,937	4,352	23,614	723	34,024,401	-3.1	
22	23,043,550	-3.3	31,758,543	0	229,665	4,242	12,725	2,436	32,007,611	-5.9	
23	23,051,025	0.0	30,772,097	416	170,208	5,953	4,654	402	30,953,730	-3.3	
24	21,346,344	-7.4	31,654,383	0	206,876	3,924	30,435	529	31,896,147	3.0	

年度	算出税額						税額控除		所得割額		特別減税額	平均税率	
	総所得・山林所得	分離長期譲渡所得	分離短期譲渡所得	株式等の譲渡所得	商品先物雑所得	計	伸率	税額	伸率	税額			伸率
20	2,088,616	7,389	468	976	0	2,097,449	-1.8	206 73,077	1913.7	2,023,840	-2.2	-	6.0
21	2,021,245	8,757	235	487	22	2,030,746	-3.2	82 69,998	-4.2	1,960,463	-3.1	-	6.0
22	1,904,678	6,888	229	304	73	1,912,172	-5.8	48 75,578	8.0	1,836,517	-6.3	-	6.0
23	1,845,519	5,103	321	87	12	1,851,042	-3.2	84 76,569	1.3	1,774,389	-3.4	-	6.0
24	1,898,443	6,201	212	836	16	1,905,708	3.0	517 70,738	-7.6	1,834,970	3.4	-	6.0

※ 税額控除欄には税額調整額を含み、上段数値は税額調整額に係る分の再掲である。

#### 4 個人市民税所得割課税標準額段階別納税義務者数調

課税標準額の段階	19年度		20年度		21年度	
	義務者数	構成比	義務者数	構成比	義務者数	構成比
10万円以下の金額	1,044	4.7	995	4.6	970	4.5
10万円を超え 100万円以下の金額	9,027	41.1	9,046	41.5	9,135	42.4
100万円を超え 200万円以下の金額	6,331	28.8	6,172	28.3	6,089	28.2
200万円を超え 300万円以下の金額	2,620	11.9	2,652	12.2	2,577	12.0
300万円を超え 400万円以下の金額	1,533	7.0	1,490	6.8	1,432	6.6
400万円を超え 550万円以下の金額	873	4.0	879	4.0	873	4.0
550万円を超え 700万円以下の金額	247	1.1	235	1.1	224	1.0
700万円を超え 1000万円以下の金額	182	0.8	166	0.8	141	0.7
1000万円を超える金額	130	0.6	142	0.7	119	0.6
合 計	21,987	100.0	21,777	100.0	21,560	100.0

(単位:人.%)

課税標準額の段階	22年度		23年度		24年度	
	義務者数	構成比	義務者数	構成比	義務者数	構成比
10万円以下の金額	982	4.7	1,014	4.8	999	4.8
10万円を超え 100万円以下の金額	9,062	43.2	9,136	43.6	8,742	41.9
100万円を超え 200万円以下の金額	6,034	28.8	6,051	28.9	5,943	28.5
200万円を超え 300万円以下の金額	2,458	11.7	2,459	11.7	2,707	13.0
300万円を超え 400万円以下の金額	1,350	6.4	1,302	6.2	1,537	7.4
400万円を超え 550万円以下の金額	674	3.2	618	3.0	608	2.9
550万円を超え 700万円以下の金額	172	0.8	163	0.8	145	0.7
700万円を超え 1000万円以下の金額	122	0.6	97	0.5	105	0.5
1000万円を超える金額	121	0.6	104	0.5	98	0.5
合 計	20,975	100.0	20,944	100.0	20,884	100.0

## 5 個人市民税納税義務者数年度別調

(単位:人、%)

区分	20年度		21年度		22年度		23年度		24年度	
	義務者	構成比	義務者	構成比	義務者	構成比	義務者	構成比	義務者	構成比
給与所得者	17,492	74.9	17,417	75.1	16,886	74.7	16,869	74.8	16,835	74.8
営業所得者	813	3.5	771	3.3	742	3.3	700	3.1	695	3.1
農業所得者	7	0.0	7	0.0	9	0.0	6	0.0	7	0.0
その他事業所得者	0	0.0	0	0.0	0	0.0	0	0.0	0	0.0
その他の所得者	5,041	21.6	4,989	21.5	4,978	22.0	4,972	22.1	4,960	22.0
家屋敷等のみ	0	0.0	0	0.0	0	0.0	0	0.0	0	0.0
合計	23,353	100.0	23,184	100.0	22,615	100.0	22,547	100.0	22,497	100.0

※ 「市町村税課税状況の調」より

## 6 平成24年度個人住民税徴収別調定額

(単位:千円)

区分	市民税課税額			道民税課税額			合計税額
	均等割額	所得割額	計	均等割額	所得割額	計	
普通徴収	21,266	374,522	395,788	7,089	249,814	256,903	652,691
特別徴収	46,213	1,460,126	1,506,339	15,404	972,829	988,233	2,494,572
計	67,479	1,834,648	1,902,127	22,493	1,222,643	1,245,136	3,147,263

※ 「当初調定実績資料」より

## 7 個人市民税徴収別納税義務者数調

(単位:人)

区分	普通徴収	特別徴収		納税義務者合計
	納税義務者	納税義務者	特徴義務者	
20年度	10,488	12,865	1,812	23,353
21年度	10,498	12,686	1,794	23,184
22年度	10,179	12,436	1,741	22,615
23年度	10,062	12,485	1,707	22,547
24年度	10,030	12,467	1,771	22,497

※ 「市町村税課税状況の調」より

## 8 法人市民税年度別調定額調

(単位:件,千円,%)

年度\区分	法人数	均等割額	前年比	法人税割額	前年比	合計	前年比
19	978	112,711	-4.3	189,723	7.5	302,434	2.8
20	977	122,816	9.0	173,438	-8.6	296,254	-2.0
21	962	124,240	1.2	163,029	-6.0	287,269	-3.0
22	957	127,137	2.3	170,502	4.6	297,639	3.6
23	937	133,186	4.8	148,268	-13.0	281,454	-5.4

## 9 均等割別法人数調

(単位:件,%)

年度\区分	19		20		21		22		23	
	件数	構成比	件数	構成比	件数	構成比	件数	構成比	件数	構成比
1号(9号)	4	0.4	5	0.5	6	0.6	7	0.7	8	0.9
2号(8号)	2	0.2	2	0.2	2	0.2	2	0.2	3	0.3
3号(7号)	45	4.6	47	4.8	43	4.5	41	4.3	38	4.1
4号(6号)	7	0.7	7	0.7	7	0.7	6	0.6	6	0.6
5号	35	3.6	34	3.5	33	3.4	33	3.4	37	3.9
6号(4号)	10	1.0	9	0.9	10	1.0	12	1.3	11	1.2
7号(3号)	159	16.3	157	16.1	150	15.6	141	14.7	138	14.7
8号(2号)	2	0.2	2	0.2	1	0.1	2	0.2	1	0.1
9号(1号)	714	73.0	714	73.1	710	73.8	713	74.5	695	74.2
社団等	0	0.0	0	0.0	0	0.0	0	0.0	0	0.0
計	978	100.0	977	100.0	962	100.0	957	100.0	937	100.0
均等割のみ	621	63.5	697	71.3	750	78.0	757	79.1	731	78.0

※20年度から( )内の区分へ変更となった

## 10 平成23年度月別調定額調

(単位:千円.%)

区分 月	現事業年度			過事業年度			合計	構成比	
	均等割額	法人税割額	計	均等割額	法人税割額	計		23年度	22年度
4	4,408	2,461	6,869	1,302	1,619	2,921	9,790	3.5	4.0
5	33,061	28,950	62,011	0	155	155	62,166	22.1	28.3
6	28,674	36,640	65,314	0	98	98	65,412	23.2	18.4
7	8,778	2,418	11,196	60	90	150	11,346	4.0	3.1
8	5,833	8,617	14,450	0	0	0	14,450	5.1	6.5
9	3,435	1,105	4,540	60	108	168	4,708	1.7	1.2
10	8,778	6,571	15,349	20	23	43	15,392	5.5	4.7
11	17,560	33,174	50,734	0	2	2	50,736	18.0	19.2
12	4,353	9,067	13,420	0	47	47	13,467	4.8	3.2
1	1,843	935	2,778	0	0	0	2,778	1.0	1.1
2	9,213	7,869	17,082	0	14	14	17,096	6.1	5.3
3	5,808	8,276	14,084	0	29	29	14,113	5.0	5.1
計	131,744	146,083	277,827	1,442	2,185	3,627	281,454	100.0	100.0



## 11 年度別超過課税状況調

(単位:千円.%)

区 分 年度	法人数	区分	調定額	標準税率 相当分	標準税率超過相当分		超過額の割合
19	978	均等割額	112,711	93,926	18,785	49,760	16.5
		法人税割額	189,723	158,748	30,975		
20	977	均等割額	122,816	102,347	20,469	48,786	16.5
		法人税割額	173,438	145,122	28,316		
21	962	均等割額	124,240	103,533	20,707	47,324	16.5
		法人税割額	163,029	136,412	26,617		
22	957	均等割額	127,137	105,948	21,190	49,027	16.5
		法人税割額	170,502	142,665	27,837		
23	937	均等割額	133,186	110,988	22,198	46,405	16.5
		法人税割額	148,268	124,061	24,207		

## 12 年度別償還金調

区 分 年度	件数(件)	金額(円)	前年比
19	56	3,720,100	-43.5
20	57	4,135,900	11.2
21	55	10,371,100	150.8
22	53	11,562,000	11.5
23	58	16,145,200	39.6

### 13 産業別調定額調

(単位:千円、%)

産業別 区分	平成 22 年 度		平成 23 年 度	
	調定額	構成比	調定額	構成比
農 業	587	0.2	632	0.2
林 業	0	0.0	0	0.0
漁 業	141	0.0	90	0.0
鉱 業	0	0.0	0	0.0
建 設 業	29,793	10.0	30,216	10.7
製 造 業	25,511	8.6	37,736	13.4
電気・ガス・水道業	1,335	0.4	2,543	0.9
情 報 通 信 業	623	0.2	651	0.2
運 輸 業	15,150	5.1	13,397	4.8
卸 売 ・ 小 売 業	74,038	24.9	81,080	28.8
金 融 ・ 保 険 業	14,339	4.8	12,577	4.5
不 動 産 業	12,213	4.1	9,824	3.5
飲 食 店 ・ 宿 泊 業	39,616	13.3	12,824	4.6
医 療 ・ 福 祉	29,064	9.8	20,599	7.3
教育・学習支援業	394	0.1	672	0.2
複合サービス事業	11,423	3.8	9,693	3.4
サ ー ビ ス 業	43,412	14.6	48,920	17.4
合 計	297,639	100.0	281,454	100.0

※平成21年度からは日本標準産業分類に基づく。

# III 資 産 税



# 1 固定資産税調定額調

(単位:人. 千円. %)

区分	年度	納税義務者数	課税標準額	調定額	伸率
土地	20	15,200	41,511,170	581,156	-1.4
	21	15,056	39,801,199	557,216	-4.1
	22	15,045	38,651,992	541,127	-2.9
	23	15,009	37,619,792	526,677	-2.7
	24	14,986	36,429,069	510,006	-3.2
家屋	20	15,962	94,963,746	1,329,492	3.1
	21	16,004	92,395,920	1,293,542	-2.7
	22	16,062	93,773,989	1,312,835	1.5
	23	16,085	93,664,341	1,311,300	-0.1
	24	16,099	85,175,585	1,192,458	-9.1
償却資産	20	389	16,066,439	224,930	-10.9
	21	386	16,019,495	224,272	-0.3
	22	389	15,439,710	216,155	-3.6
	23	381	14,557,205	203,800	-5.7
	24	380	13,790,678	193,069	-5.3
計	20	31,551	152,541,355	2,135,578	0.2
	21	31,446	148,216,614	2,075,030	-2.8
	22	31,496	147,865,691	2,070,117	-0.2
	23	31,475	145,841,338	2,041,777	-1.4
	24	31,465	135,395,332	1,895,533	-7.2

※概要調書

## 2 土地の概要(総数)

地目	年度	地積	決定価格	課税標準額	筆数	平均価格	提示 平均価額
		(㎡)	(千円)	(千円)	(筆)	(円/㎡)	(円/㎡)
田	20						
	21						
	22						
	23						
	24						
畑	20	6,978,758	906,424	152,017	416	7,338	7,340
	21	6,913,692	848,460	156,305	407	7,338	7,338
	22	6,915,728	837,158	164,785	408	7,340	7,373
	23	6,973,144	824,451	173,500	411	7,320	7,375
	24	9,083,276	725,393	192,385	547	7,103	7,356
宅地	20	7,416,101	96,358,077	35,555,193	35,058	12,797	13,923
	21	7,404,837	92,321,443	34,318,511	35,202	12,271	13,059
	22	7,379,119	89,436,003	33,274,066	35,263	11,926	12,876
	23	7,380,280	87,647,979	32,541,827	35,355	11,682	12,512
	24	7,420,912	85,542,083	31,757,950	35,355	11,337	12,151
鉱泉地	20	64	105,435	105,435	20	1,647,422	
	21	64	85,838	85,838	20	1,341,219	
	22	64	85,838	85,838	20	1,341,219	
	23	64	85,839	85,839	20	1,341,234	
	24	64	75,842	75,842	20	1,185,031	
山林	20	30,360,913	76,584	76,584	1,466	2,522	2,534
	21	30,474,008	76,845	76,845	1,535	2,521	2,535
	22	30,413,510	76,772	76,772	1,534	2,524	2,535
	23	30,417,200	76,776	76,776	1,544	2,524	2,535
	24	29,764,191	74,829	74,829	1,531	2,514	2,535

※ 概要調書

地目	年度	地積	決定価格	課税標準額	筆数	平均価格
		(㎡)	(千円)	(千円)	(筆)	(円/㎡)
牧場	20	2,480,896	16,275	16,275	88	7
	21	2,480,896	16,275	16,275	88	7
	22	2,480,896	16,275	16,275	88	7
	23	2,480,895	16,275	16,275	89	7
	24	2,809,536	16,708	16,708	116	6
原野	20	6,434,192	1,904,447	1,289,992	2,647	223
	21	6,230,319	1,604,975	1,097,538	2,571	192
	22	6,203,849	1,529,812	1,053,129	2,314	184
	23	6,191,508	1,484,580	1,025,969	2,304	178
	24	5,096,207	1,371,554	950,366	2,231	196
雑種地	20	4,901,059	7,351,456	4,315,674	1,893	1,467
	21	4,831,447	6,781,984	4,049,887	1,759	1,375
	22	4,812,442	6,607,016	3,981,127	1,746	1,342
	23	4,777,146	6,166,365	3,699,606	1,748	1,262
	24	4,353,402	5,772,475	3,360,989	1,789	1,294
合計	20	58,558,599	111,007,910	42,417,376	41,491	1,563
	21	58,335,263	101,735,820	39,801,199	41,582	1,438
	22	58,205,608	98,588,874	38,651,992	41,373	1,396
	23	58,220,237	96,302,265	37,619,792	41,471	1,364
	24	58,527,588	93,578,884	36,429,069	41,589	1,326

※ 概要調書

(1)畑、山林の平均価格及び提示平均価額は、1,000㎡当りの価格である。

### 3 家屋の概要(総数)

区分	年度	棟数 (棟)	床面積 (㎡)	決定価格 (千円)	単位当り 価格 (円/㎡)
木造	20	22,895	2,134,932	42,056,679	19,699
	21	22,957	2,145,853	40,123,691	18,698
	22	22,993	2,160,298	41,382,525	19,156
	23	22,991	2,163,988	42,316,052	19,555
	24	22,962	2,169,743	39,236,782	18,084
非木造	20	4,729	982,927	53,235,726	54,160
	21	4,743	984,675	52,578,427	53,397
	22	4,705	978,807	52,673,017	53,813
	23	4,719	960,328	51,623,616	53,756
	24	4,722	961,896	46,186,334	48,016
合計	20	27,624	3,117,859	95,292,405	30,563
	21	27,700	3,130,528	92,702,118	29,612
	22	27,698	3,139,105	94,055,542	29,963
	23	27,710	3,124,316	93,939,668	30,067
	24	27,684	3,131,639	85,423,116	27,277

※ 概要調書



#### 4 木造家屋に関する調(総数)

区分	年度	棟数 (棟)	床面積 (㎡)	決定価格 (千円)	単位当り価格 (円/㎡)
住 宅	20	16,196	1,921,316	40,103,590	20,873
	21	16,258	1,934,773	38,330,857	19,812
	22	16,338	1,951,735	39,586,202	20,283
	23	16,379	1,961,102	40,501,890	20,653
	24	16,399	1,968,641	37,561,945	19,080
店 舗 事務所 等	20	330	55,886	1,151,882	20,611
	21	330	55,330	1,054,194	19,053
	22	321	54,501	1,050,664	19,278
	23	321	54,551	1,066,894	19,558
	24	321	54,771	977,657	17,850
工 場 倉 庫 土 蔵	20	284	52,060	252,631	4,853
	21	280	50,722	233,680	4,607
	22	272	50,060	235,061	4,696
	23	272	46,246	231,711	5,010
	24	262	45,100	215,303	4,774
附 属 家	20	6,085	105,670	548,576	5,191
	21	6,089	105,028	504,960	4,808
	22	6,062	104,002	510,598	4,910
	23	6,019	102,089	515,557	5,050
	24	5,980	101,231	481,877	4,760
計	20	22,895	2,134,932	42,056,679	19,699
	21	22,957	2,145,853	40,123,691	18,698
	22	22,993	2,160,298	41,382,525	19,156
	23	22,991	2,163,988	42,316,052	19,555
	24	22,962	2,169,743	39,236,782	18,084

※ 概要調書

## 5 非木造家屋に関する調(総数)

区分	年度	棟数 (棟)	床面積 (㎡)	決定価格 (千円)	単位当り価格 (円/㎡)
事務所 店舗 百貨店 銀行	20	328	195,288	12,600,794	64,524
	21	320	192,328	12,086,324	62,842
	22	313	191,453	12,154,883	63,488
	23	312	191,363	12,210,765	63,809
	24	310	190,631	10,839,745	56,862
住宅  アパート	20	769	200,450	8,009,945	39,960
	21	735	186,773	7,839,711	41,975
	22	739	188,919	8,054,352	42,634
	23	732	187,558	8,016,626	42,742
	24	729	188,277	7,351,573	39,047
病院  ホテル	20	54	291,047	25,810,258	88,681
	21	53	293,159	25,896,056	88,335
	22	52	292,479	25,849,174	88,380
	23	51	282,962	24,855,074	87,839
	24	51	283,387	22,183,113	78,279
工場 倉庫 市場	20	637	229,300	5,403,412	23,565
	21	647	241,900	5,357,099	22,146
	22	641	236,899	5,244,723	22,139
	23	645	231,083	5,186,479	22,444
	24	647	231,978	4,608,258	19,865
その他	20	2,941	66,842	1,411,317	21,114
	21	2,988	70,515	1,399,237	19,843
	22	2,960	69,057	1,369,885	19,837
	23	2,979	67,362	1,354,672	20,110
	24	2,985	67,623	1,203,645	17,799
合計	20	4,729	982,927	53,235,726	54,160
	21	4,743	984,675	52,578,427	53,397
	22	4,705	978,807	52,673,017	53,813
	23	4,719	960,328	51,623,616	53,756
	24	4,722	961,896	46,186,334	48,016

※ 概要調書

## 6 家屋の新增築状況調

区分	年度	棟数 (棟)	床面積 (㎡)	決定価格 (千円)	単位当り価格 (円/㎡)
木造	20	211	21,138	1,012,521	47,901
	21	249	25,726	1,273,229	49,492
	22	241	27,777	1,366,956	49,212
	23	193	22,518	1,094,942	48,625
	24	212	22,111	1,108,680	50,142
非木造	20	37	3,315	230,748	69,607
	21	56	13,161	1,530,698	116,306
	22	36	6,677	589,288	88,256
	23	47	2,076	148,938	71,743
	24	51	7,102	384,159	54,092
計	20	248	24,453	1,243,269	50,843
	21	305	38,887	2,803,927	72,104
	22	277	34,454	1,956,244	56,778
	23	240	24,594	1,243,880	50,577
	24	263	29,213	1,492,839	51,102

※ 概要調書

## 7 家屋の減少状況調

区分	年度	棟数 (棟)	床面積 (㎡)	決定価格 (千円)	単位当り価格 (円/㎡)
木造	20	268	14,100	125,659	8,912
	21	242	13,026	129,833	9,967
	22	173	12,604	113,364	8,994
	23	306	14,462	144,559	9,996
	24	306	14,882	148,403	9,972
非木造	20	41	3,989	120,761	30,274
	21	50	11,140	302,423	27,147
	22	53	9,536	283,429	29,722
	23	54	6,963	132,968	19,096
	24	53	4,813	89,796	18,657
計	20	309	18,089	246,420	13,623
	21	292	24,166	432,256	17,887
	22	226	22,140	396,793	17,922
	23	360	21,425	277,527	12,953
	24	359	19,695	238,199	12,094

※ 概要調書



## 8 償却資産の概要

区 分		2 0 年 度		2 1 年 度	
		決 定 価 格	課 税 標 準 額	決 定 価 格	課 税 標 準 額
市長が価格等を決定したもの	構 築 物	3,627,275	3,572,822	3,541,989	3,481,234
	機 械 及 び 装 置	4,431,154	4,395,984	4,502,122	4,457,564
	船 舶	149,444	78,818	192,890	102,443
	車 両 及 び 運 搬 具	123,878	123,096	112,495	112,001
	工 具 、 器 具 及 び 備 品	2,867,534	2,855,405	2,947,537	2,940,260
	小 計	11,199,285	11,026,125	11,297,033	11,093,502
法第389条関係	総 務 大 臣 配 分	3,767,996	2,854,183	3,679,890	2,776,052
	道 知 事 配 分	2,336,581	2,186,131	2,303,330	2,149,941
	小 計	6,104,577	5,040,314	5,983,220	4,925,993
合 計		17,303,862	16,066,439	17,280,253	16,019,495
伸 率		0.3	-6.4	-0.1	-0.3

※ 概要調書

## 償却資産の概要(続き)

(単位:千円、%)

2 2 年 度		2 3 年 度		2 4 年 度	
決 定 価 格	課 税 標 準 額	決 定 価 格	課 税 標 準 額	決 定 価 格	課 税 標 準 額
3,356,851	3,302,760	2,932,375	2,880,654	2,738,148	2,693,408
4,135,167	4,103,224	3,569,991	3,529,877	3,758,825	3,731,738
298,068	158,948	231,404	121,186	107,548	57,385
98,495	98,183	85,409	85,212	115,199	115,075
2,768,781	2,763,810	2,975,332	2,971,855	2,296,669	2,294,201
10,657,362	10,426,925	9,794,511	9,588,784	9,016,389	8,891,807
3,790,526	2,913,746	3,786,410	2,933,695	3,659,996	2,862,773
2,237,887	2,099,039	2,161,738	2,034,726	2,117,638	2,036,098
6,028,413	5,012,785	5,948,148	4,968,421	5,777,634	4,898,871
16,685,775	15,439,710	15,742,659	14,557,205	14,794,023	13,790,678
-3.4	-3.6	-5.7	-5.7	-6.0	-5.3

## 9 国有資産等所在市町村交付金に関する調

(単位:千円. %)

区 分		国 有 資 産	公 有 資 産	合 計
20 年 度	金 額	15,566	38,361	53,927
	伸 率	-11.6	4.0	-1.1
21 年 度	金 額	15,670	40,475	56,145
	伸 率	0.7	5.5	4.1
22 年 度	金 額	16,711	39,645	56,356
	伸 率	6.6	-2.1	0.4
23 年 度	金 額	18,030	40,431	58,461
	伸 率	7.9	2.0	3.7
24 年 度	金 額	16,159	34,503	50,662
	伸 率	-10.4	-14.7	-13.3

※ 概要調書



## 10 固定資産課税台帳閲覧及び評価審査申出状況調

(単位:件.%)

区 分		台帳閲覧		審査申出		審査決定件数		
		件数	対前年比	受理件数	取下件数	却下件数	棄却件数	認容件数
20 年度	土地	65	-22.6					
	家屋	50	-35.9					
	償却資産	10	0.0					
	計	125	-27.3					
21 年度	土地	78	20.0					
	家屋	56	12.0					
	償却資産	4	-60.0					
	計	138	10.4	3	1		2	
22 年度	土地	80	2.6					
	家屋	64	14.3					
	償却資産	12	200.0					
	計	156	13.0					
23 年度	土地	49	-38.8					
	家屋	37	-42.2					
	償却資産	24	100.0					
	計	110	-29.5					
24 年度	土地	76	55.1					
	家屋	54	45.9					
	償却資産	11	-54.2					
	計	141	28.2	1	1			

## 11 都市計画税調定額調

(単位:人. 千円. %)

区 分	年 度	納 税 義 務 者 数	課 税 標 準 額	調 定 額	伸 率
土 地	20	14,772	51,667,879	155,003	-2.4
	21	14,636	49,584,931	148,754	-4.0
	22	14,634	48,285,358	144,856	-2.6
	23	14,602	47,134,895	141,404	-2.4
	24	14,583	42,517,587	127,552	-9.8
家 屋	20	15,472	89,113,141	267,339	0.8
	21	15,518	86,877,446	260,632	-2.5
	22	15,578	88,321,289	264,963	1.7
	23	15,589	88,099,917	264,299	-0.3
	24	15,601	80,027,692	240,083	-9.2
計	20	30,244	140,781,020	422,342	-0.4
	21	30,154	136,462,377	409,386	-3.1
	22	30,212	136,606,647	409,819	0.1
	23	30,191	135,234,812	405,703	-1.0
	24	30,184	122,545,279	367,635	-9.4

※ 概要調書

IV 諸

税

# 1 軽自動車税課税状況調

(単位：台、千円、%)

区 分		18 年 度				19 年 度						
		台数	構成比	税額	構成比	台数	構成比	税額	構成比			
原 動 機 付 自 転 車	50cc 以下		524	5.2	524	0.9	517	4.9	517	0.8		
	90cc 以下		76	0.8	91	0.2	74	0.7	89	0.1		
	125cc 以下		51	0.5	82	0.1	56	0.5	90	0.1		
	ミニカー		10	0.1	25	0.0	17	0.2	43	0.1		
	小 計		661	6.6	722	1.2	664	6.3	739	1.2		
軽 自 動 車 及 び 小 型 特 殊 自 動 車	軽 自 動 車	二輪(側車付含)		336	3.3	806	1.4	323	3.1	775	1.3	
		三 輪		0	0.0	0	0.0	0	0.0	0	0.0	
	四 輪	乗 用	営業用		0	0.0	0	0.0	0	0.0	0	0.0
			自家用		6,450	64.1	46,440	79.7	6,980	66.1	50,256	81.1
		貨 物	営業用		49	0.5	147	0.3	47	0.4	141	0.2
			自家用		2,069	20.6	8,276	14.2	2,063	19.6	8,252	13.3
	雪 上 車		0	0.0	0	0.0	0	0.0	0	0.0		
	小 型 特 殊	農 耕 用		84	0.8	135	0.2	86	0.8	138	0.2	
		そ の 他		129	1.3	606	1.0	136	1.3	639	1.0	
	小 計		9,117	90.6	56,410	96.8	9,635	91.3	60,201	97.2		
二輪の小型自動車		287	2.9	1,148	2.0	253	2.4	1,008	1.6			
合 計		10,065	100.0	58,280	100.0	10,552	100.0	61,948	100.0			

※ 「市町村税課税状況の調」より

# 軽自動車税課税状況調(続)

(単位：台、千円、%)

区 分		20 年 度				21 年 度						
		台数	構成比	税額	構成比	台数	構成比	税額	構成比			
原 動 機 付 自 転 車	50cc 以下		523	4.9	523	0.8	533	4.8	533	0.8		
	90cc 以下		73	0.7	88	0.1	78	0.7	94	0.1		
	125cc 以下		49	0.5	78	0.1	55	0.5	88	0.1		
	ミニカー		19	0.2	48	0.1	32	0.3	80	0.1		
	小 計		664	6.2	737	1.2	698	6.2	795	1.2		
軽 自 動 車 及 び 小 型 特 殊 自 動 車	軽 自 動 車	二輪(側車付含)		331	3.1	794	1.3	336	3.0	806	1.2	
		三 輪		0	0.0	0	0.0	0	0.0	0	0.0	
	四 輪	乗 用	営業用		0	0.0	0	0.0	0	0.0	0	0.0
			自家用		7,246	67.5	52,171	82.2	7,657	68.4	55,130	82.8
		貨 物	営業用		67	0.6	201	0.3	75	0.7	225	0.3
			自家用		1,799	16.8	7,196	11.3	1,776	15.9	7,104	10.7
	雪 上 車		0	0.0	0	0.0	0	0.0	0	0.0		
	小 型 特 殊	農 耕 用		86	0.8	138	0.2	93	0.8	149	0.2	
		そ の 他		147	1.4	691	1.1	157	1.4	738	1.1	
	小 計		9,676	90.2	61,191	96.4	10,094	90.1	64,152	96.4		
二輪の小型自動車		389	3.6	1,556	2.5	406	3.6	1,624	2.4			
合 計		10,729	100.0	63,484	100.0	11,198	100.0	66,571	100.0			

※ 「市町村税課税状況の調」より

# 軽自動車税課税状況調(続)

(単位：台、千円、%)

区 分		22 年 度				23 年 度						
		台数	構成比	税額	構成比	台数	構成比	税額	構成比			
原 動 機 付 自 転 車	50cc 以下	544	4.8	544	0.8	527	4.6	527	0.8			
	90cc 以下	79	0.7	95	0.1	76	0.7	91	0.1			
	125cc 以下	59	0.5	94	0.1	63	0.5	101	0.1			
	ミニカー	31	0.3	78	0.1	33	0.3	83	0.1			
	小 計	713	6.3	811	1.2	699	6.0	802	1.2			
軽 自 動 車 及 び 小 型 特 殊 自 動 車	軽 自 動 車	二輪(側車付含)		352	3.1	845	1.2	352	3.0	845	1.2	
		三 輪		0	0.0	0	0.0	0	0.0	0	0.0	
	四 輪	乗 用	営業用		0	0.0	0	0.0	0	0.0	0	0.0
			自家用		7,835	68.8	56,412	83.2	8,093	69.9	58,270	83.9
		貨 物	営業用		80	0.7	240	0.4	81	0.7	243	0.4
			自家用		1,737	15.3	6,948	10.2	1,661	14.4	6,644	9.6
	雪 上 車		0	0.0	0	0.0	0	0.0	0	0.0		
	小 型 特 殊	農 耕 用		94	0.8	150	0.2	98	0.8	157	0.2	
		そ の 他		161	1.4	757	1.1	167	1.4	785	1.1	
	小 計		10,259	90.1	65,352	96.4	10,452	90.3	66,944	96.4		
二輪の小型自動車		414	3.6	1,656	2.4	420	3.6	1,680	2.4			
合 計		11,386	100.0	67,819	100.0	11,571	100.0	69,426	100.0			

※ 「市町村税課税状況の調」より

## 2 市たばこ税課税状況調

区 分	19年度	20年度	21年度	22年度	23年度
売 渡 し本 数(千本)	119,913	111,203	107,469	97,948	89,108
標 準	116,501	108,145	104,600	94,525	85,032
旧 3 級 品	3,412	3,058	2,869	3,423	4,076
税 率(千本につき、円)	4,862	4,862	4,862	6,808	6,808
標 準	3,298	3,298	3,298	4,618	4,618
旧 3 級 品	1,564	1,564	1,564	2,190	2,190
税 額(千円)	389,559	361,446	349,458	359,716	401,605
標 準	384,222	356,663	344,971	348,563	392,680
旧 3 級 品	5,337	4,783	4,487	6,379	8,925
伸 率(%)	-2.8	-7.2	-3.3	2.9	11.6

※ (1) 決算調定

(2) 18年度および22年度において年度途中の税率変更あり

(3) 22年度の手持品課税額、4,774千円

## 3 入湯税課税状況調

区 分	19年度	20年度	21年度	22年度	23年度
入 湯 客 数(人)	1,469,368	1,377,063	1,348,935	1,362,056	1,196,714
一 般(宿泊)	1,220,552	1,146,129	1,092,906	1,125,330	985,695
一 般(日帰)	221,019	208,639	235,330	220,190	196,987
修 学 旅 行(宿泊)	21,927	17,637	16,851	13,159	11,213
ユースホテル(宿泊)	0	0	0	0	0
湯 治 客	5,870	4,658	3,848	3,377	2,819
伸 率 (%)	-0.7	-6.3	-2.0	1.0	-12.1
税 額(千円)	196,080	183,912	177,151	180,967	158,683
伸 率 (%)	-1.2	-6.2	-3.7	2.2	-12.3

(単位:円)

税 率(円)	19年度	20年度	21年度	22年度	23年度
一 般(宿泊)	150	150	150	150	150
一 般(日帰)	50	50	50	50	50
修 学 旅 行(宿泊)	70	70	70	70	70
ユースホテル(宿泊)	100	100	100	100	100
湯 治 客	70	70	70	70	70

#### 4 特別土地保有税調定状況調

(単位：千㎡、千円、%)

年度	区分	件数	面積	算出税額(A)	徴収猶予分(B)		免除分(C)		納付税額 (A-B-C)	伸率
					面積	税額	面積	税額		
12	保有分	170	4,110	46,718	112	2,238	384	30,568	13,912	-36.6
	取得分	6	1,668	686	800	203	0	0	483	-42.1
	計	176	5,778	47,404	912	2,441	384	30,568	14,395	-36.8
13	保有分	126	4,543	30,204	70	76	282	18,614	11,514	-17.2
	取得分	16	1,365	2,088	0	0	0	0	2,088	332.3
	計	142	5,908	32,292	70	76	282	18,614	13,602	-5.5
14	保有分	121	4,314	27,062	322	1,119	242	16,562	9,381	-18.5
	取得分	14	260	7,042	34	5,764	0	0	1,278	-38.8
	計	135	4,574	34,104	356	6,883	242	16,562	10,659	-21.6
18	保有分	1	105	185	0	0	0	0	185	
	取得分	0	0	0	0	0	0	0	0	
	計	1	105	185	0	0	0	0	185	

※ 決算調定

※ 平成15年度以後課税停止

※ 平成18年度は、徴収猶予取消分



## 5 地方譲与税等に関する調

(単位：千円、%)

区 分		19 年 度		20 年 度		21 年 度		22 年 度		23 年 度	
		金 額	伸率	金 額	伸率	金 額	伸率	金 額	伸率	金 額	伸率
地方揮発油 譲与税(21年 度から) 所得譲与税 (18年度ま で)	当初予算	—	—	—	—	25,200	皆増	48,135	91.0	48,100	-0.1
	決 算	—	—	—	—	28,604	皆増	50,764	77.5	46,855	-7.7
自動車 重量譲 与税	当初予算	144,100	-2.9	144,500	0.3	129,900	-10.1	119,805	-7.8	115,100	-3.9
	決 算	146,808	-1.1	143,350	-2.4	128,959	-10.0	121,719	-5.6	121,607	-0.1
地方道 路譲与 税	当初予算	51,400	-12.4	49,300	-4.1	18,200	-63.1	1,000	-94.5	0	-100.0
	決 算	50,718	-0.7	46,064	-9.2	19,640	-57.4	123	-99.4	0	-100.0
利子割 交付金	当初予算	32,500	59.3	31,300	-3.7	20,000	-36.1	18,955	-5.2	15,000	-20.9
	決 算	22,513	32.2	22,625	0.5	20,769	-8.2	20,305	-2.2	16,262	-19.9
配当割 交付税	当初予算	13,900	414.8	14,400	3.6	4,200	-70.8	1,100	-73.8	3,400	209.1
	決 算	11,872	26.9	4,390	-63.0	3,919	-10.7	5,143	31.2	5,474	6.4
株式等 譲渡所 得割交 付金	当初予算	21,200	198.6	9,600	-54.7	1,000	-89.6	500	-50.0	1,700	240.0
	決 算	6,590	-5.4	3,313	-49.7	1,740	-47.5	1,662	-4.5	1,430	-14.0
地方消 費税交 付金	当初予算	506,500	2.3	476,300	-6.0	454,400	-4.6	451,671	-0.6	468,400	3.7
	決 算	495,896	-2.7	453,377	-8.6	463,259	2.2	462,461	-0.2	452,486	-2.2
ゴルフ 場利用 税交付 金	当初予算	10,200	-9.7	11,200	9.8	8,500	-24.1	7,800	-8.2	7,000	-10.3
	決 算	10,931	3.2	10,111	-7.5	7,803	-22.8	7,432	-4.8	8,329	12.1
自動車 取得税 交付金	当初予算	61,400	-2.5	48,100	-21.7	35,000	-27.2	36,028	2.9	30,200	-16.2
	決 算	59,178	0.3	47,235	-20.2	35,493	-24.9	34,338	-3.3	28,161	-18.0
道税徴 収委託 金	当初予算	70,928	49.9	108,284	52.7	161,115	48.8	77,324	-52.0	68,540	-11.4
	決 算	64,716	30.2	69,131	6.8	162,728	135.4	77,587	-52.3	68,877	-11.2



V 納

税



# 1 収納率の推移

(単位:%)

税目	年度	19年度	20年度	21年度	22年度		23年度	
		収納率	収納率	収納率	収納率	前年比	収納率	前年比
市民税		93.9	93.5	92.8	92.2	-0.6	91.8	-0.4
個人	現年	97.5	97.4	97.3	97.3	0.0	97.6	0.3
	滞納	22.1	23.9	21.8	24.7	2.9	20.1	-4.6
	計	93.7	93.2	92.4	91.8	-0.6	91.3	-0.5
法人	現年	99.4	99.4	99.0	98.9	-0.1	99.0	0.1
	滞納	6.4	11.3	15.8	9.4	-6.4	25.9	16.5
	計	95.0	95.1	95.1	94.7	-0.4	95.0	0.3
固定資産税		86.7	85.7	84.8	83.2	-1.6	84.7	1.5
	現年	97.0	96.6	95.6	94.8	-0.8	96.7	1.9
	滞納	20.0	10.1	12.9	15.4	2.5	22.2	6.8
	計	86.4	85.4	84.4	82.8	-1.6	84.4	1.6
	交付金	100.0	100.0	100.0	100.0	0.0	100.0	0.0
軽自動車税		94.4	94.2	93.6	93.1	-0.5	93.1	0.0
	現年	97.8	97.7	97.3	97.5	0.2	97.5	0.0
	滞納	23.1	26.5	24.5	23.0	-1.5	27.8	4.8
市たばこ税		100.0	100.0	100.0	100.0	0.0	100.0	0.0
特別土地保有税		100.0	-	-	-	-	-	-
	現年	-	-	-	-	-	-	-
	滞納	100.0	-	-	-	-	-	-
入湯税		100.0	100.0	100.0	100.0	0.0	100.0	0.0
	現年	100.0	100.0	100.0	100.0	0.0	100.0	0.0
	滞納	-	-	-	-	-	-	-
都市計画税		86.4	85.4	84.4	82.8	-1.6	84.4	1.6
	現年	97.0	96.6	95.6	94.8	-0.8	96.7	1.9
	滞納	20.0	10.1	13.0	15.4	2.4	22.2	6.8
合計		91.0	90.3	89.5	88.5	-1.0	89.0	0.5
	現年	97.7	97.4	96.9	96.6	-0.3	97.5	0.9
	滞納	20.1	13.6	15.4	17.7	2.3	21.8	4.1

## 2 滞納処分状況調

(単位:件・千円)

区分		件数	平成19年度	平成20年度	平成21年度	平成22年度	平成23年度
不動産	差押	件数	29	22	50	36	107
		税額	129,168	33,254	72,071	43,957	135,237
	解除	件数	14	23	12	6	2
		税額	11,556	34,869	12,830	2,172	16,752
電話加入権	差押	件数	0	0	0	0	0
		税額	0	0	0	0	0
	解除	件数	6	0	0	0	0
		税額	1,934	0	0	0	0
給料	差押	件数	9	8	11	2	1
		税額	747	1,181	2,140	418	138
	解除	件数	9	12	8	2	1
		税額	752	1,335	2,527	418	10
所得税還付金	差押	件数	85	57	47	29	34
		税額	12,284	16,631	11,160	7,077	5,786
	解除	件数	81	74	54	29	34
		税額	13,085	15,838	12,464	7,077	5,786
預貯金等	差押	件数	44	83	55	116	421
		税額	9,010	12,839	7,638	45,728	116,738
	解除	件数	44	82	75	116	421
		税額	9,010	12,663	10,182	45,728	116,738
自動車税還付金	差押	件数	7	15	13	9	2
		税額	15,661	17,282	24,884	1,684	79
	解除	件数	7	13	13	9	2
		税額	15,661	17,234	20,761	1,684	79
年金	差押	件数	1	0	0	0	1
		税額	146	0	0	0	183
	解除	件数	1	0	0	0	1
		税額	146	0	0	0	183
生命保険	差押	件数	25	5	8	11	7
		税額	8,176	937	3,089	5,398	9,889
	解除	件数	29	9	7	5	7
		税額	11,575	1,131	1,593	2,075	9,889
その他	差押	件数	2	2	6	4	14
		税額	121	10,844	6,413	960	37,161
	解除	件数	2	1	3	4	14
		税額	121	5,422	4,076	960	37,161
合計	差押	件数	202	192	190	207	587
		税額	175,313	92,968	127,395	105,222	305,211
	解除	件数	193	214	172	171	482
		税額	63,840	88,492	64,433	60,114	186,598

### 3 口座振替利用状況調

(単位:件、人、千円、%)

区 分		平成19年度	平成20年度	平成21年度	平成22年度	平成23年度
市道民税 (普通徴収)	調定件数	11,116	11,181	11,698	8,156	7,047
	利用者数	2,754	2,729	2,775	1,250	1,325
	利用率	24.8	24.4	23.7	15.3	18.8
	調定総額	1,101,268	1,042,544	925,483	761,449	708,505
	口座振替	310,255	257,994	198,352	138,152	127,813
	利用率	28.2	24.7	21.4	18.1	18.0
固定・都市 計 画 税	調定件数	19,543	19,543	19,446	19,434	19,418
	利用者数	6,824	6,890	6,881	6,817	6,792
	利用率	34.9	35.3	35.4	35.1	35.0
	調定総額	2,545,733	2,589,655	2,449,263	2,438,769	2,414,009
	口座振替	514,146	516,357	502,373	498,914	482,213
	利用率	20.2	19.9	20.5	20.5	20.0
軽自動車税	調定件数	10,533	10,812	11,194	11,379	11,689
	利用者数	641	636	622	608	641
	利用率	6.1	5.9	5.6	5.3	5.5
	調定総額	61,947	63,409	66,549	67,787	69,381
	口座振替	3,219	3,167	3,225	3,256	3,362
	利用率	5.2	5.0	4.8	4.8	4.8
合 計	調定件数	41,192	41,536	42,338	38,969	38,154
	利用者数	10,219	10,255	10,278	8,675	8,758
	利用率	24.8	24.7	24.3	22.3	23.0
	調定総額	3,708,948	3,695,608	3,441,295	3,268,005	3,191,895
	口座振替	827,620	777,518	703,950	640,322	613,388
	利用率	22.3	21.0	20.5	19.6	19.2

#### 4 事由別不納欠損額調

区 分		法第18条第1項に 該当 (消滅時効) A	法第15条の7第4項 に該当 (滞納処分の停止) B	法第15条の7第5項 に該当 (即時消滅) C
19 年度	件 数	351	144	72
	税 額	19,038,279	7,838,998	10,443,909
20 年度	件 数	277	277	36
	税 額	9,273,660	8,639,535	32,469,941
21 年度	件 数	191	153	8
	税 額	7,451,480	7,048,403	970,428
22 年度	件 数	224	142	29
	税 額	6,322,046	4,052,523	12,063,393
23 年度	件 数	161	128	5
	税 額	6,104,861	3,959,527	128,900

#### 5 税目別不納欠損額調

区 分		19年度			20年度		
		件数	税額	構成比	件数	税額	構成比
市民税	個 人	290	10,676,260	28.6	284	9,645,436	19.1
	法 人	10	1,147,026	3.1	6	679,300	1.4
	計	300	11,823,286	31.7	290	10,324,736	20.5
固 定 資 産 税		210	21,052,503	56.4	224	33,146,795	65.8
軽 自 動 車 税		57	282,000	0.8	76	335,100	0.7
特 別 土 地 保 有 税		0	0	0.0	0	0	0.0
都 市 計 画 税			4,163,397	11.2		6,576,505	13.0
入 湯 税		0	0	0.0	0	0	0.0
合 計		567	37,321,186	100.0	590	50,383,136	100.0



(単位:件・円・%)

合 計	事 由 別 割 合		
	(A)	(B)	(C)
567	61.9	25.4	12.7
37,321,186	51.0	21.0	28.0
590	46.9	46.9	6.2
50,383,136	18.4	17.1	64.5
352	54.2	43.5	2.3
15,470,311	48.2	45.5	6.3
395	56.7	35.9	7.4
22,437,962	28.2	18.0	53.8
294	54.8	43.5	1.7
10,193,288	59.9	38.8	1.3

(単位:人・円・%)

21年度			22年度			23年度		
件数	税額	構成比	件数	税額	構成比	件数	税額	構成比
187	6,797,704	43.9	195	5,172,600	23.1	108	4,230,118	41.5
2	120,000	0.8	10	676,400	3.1	0	0	0.0
189	6,917,704	44.7	205	5,849,000	26.1	108	4,230,118	41.5
114	6,942,777	44.9	155	13,636,405	60.8	153	4,816,437	47.3
49	226,994	1.5	35	218,400	1.0	33	177,816	1.7
0	0	0.0	0	0	0.0	0	0	0.0
	1,382,836	8.9		2,734,157	12.1		968,917	9.5
0	0	0.0	0	0	0.0	0	0	0.0
352	15,470,311	100.0	395	22,437,962	100.0	294	10,193,288	100.0

## 6 督促状発付状況

(単位:件、%)

年度 税目	期別	平成21年度			平成22年度			平成23年度		
		督促状 発付数 (A)	調定 件数 (B)	(A) (B) %	督促状 発付数 (A)	調定 件数 (B)	(A) (B) %	督促状 発付数 (A)	調定 件数 (B)	(A) (B) %
市道民税 (普通徴収)	1	2,435	11,031	22.1	2,060	7,452	27.6	1,996	7,210	27.7
	2	2,368	10,180	23.3	1,936	6,573	29.5	1,848	6,266	29.5
	3	2,165	7,216	30.0	1,903	6,513	29.2	1,903	6,170	30.8
	4	2,252	7,410	30.4	1,875	6,708	28.0	1,913	6,170	31.0
	計	9,220	35,837	25.7	7,774	27,246	28.5	7,660	25,816	29.7
固定資産税 都市計画税	1	3,264	19,448	16.8	3,100	19,434	16.0	3,031	19,418	15.6
	2	2,470	19,443	12.7	2,517	19,433	13.0	2,476	19,418	12.8
	3	2,909	19,446	15.0	2,907	19,434	15.0	2,697	19,418	13.9
	4	2,439	19,446	12.5	2,480	19,434	12.8	2,559	19,418	13.2
	計	11,082	77,783	14.2	11,004	77,735	14.2	10,763	77,672	13.9
軽自動車税	全	2,922	11,318	25.8	2,380	11,506	20.7	2,853	11,689	24.4

VI そ の 他



# 1 平成23年度 標準税率・制限税率及び当市採用税率一覧表

税 目		課 税 標 準 等	標準税率	制限税率	登 別 市	
個人市道民税	均等割	市民税	3,000円	/	3,000円	
		道民税	1,000円		1,000円	
	所得割	市民税	1千円を超		6/100	6/100
		道民税	1千円を超		4/100	4/100
法人市民税	均等割	資本金 従業員数				
		50億円を超 50人超	3,000千円	3,600千円	3,600千円	
		10億円超~50億円以下 50人超	1,750千円	2,100千円	2,100千円	
		10億円超 50人以下	410千円	492千円	492千円	
		1億円超~10億円以下 50人超	400千円	480千円	480千円	
		1億円超~10億円以下 50人以下	160千円	192千円	192千円	
		1千万円超~1億円以下 50人超	150千円	180千円	180千円	
		1千万円超~1億円以下 50人以下	130千円	156千円	156千円	
	1千万円以下 50人以上	120千円	144千円	144千円		
	その他	50千円	60千円	60千円		
法人割税	法人税額	12.3/100	14.7/100	14.7/100		
固定資産税	資産の価格	1.4/100	/	1.4/100 不均一課税 1.05/100		
都市計画税	資産の価格		0.3/100	0.3/100		
特別土地保有税	土地の保有	1.4/100	/	1.4/100		
	土地の取得	3/100		3/100		
	遊休土地の保有	1.4/100		1.4/100		
市たばこ税	旧3級品以外 1,000本つき	4,618円	/	4,618円		
	旧3級品 1,000本つき	2,190円		2,190円		
鉱産税	鉱物の価格 200万円を超える	1/100	1.2/100	1/100		
	鉱物の価格 200万円以下	0.7/100	0.9/100	0.7/100		
軽自動車税	原付 50cc以下	1,000円	1,500円	1,000円		
	原付 90cc以下	1,200円	1,800円	1,200円		
	原付 90ccを超える	1,600円	2,400円	1,600円		
	三輪以上 20cc以上	2,500円	3,750円	2,500円		
	軽二輪	2,400円	3,600円	2,400円		
	軽三輪	3,100円	4,650円	3,100円		
	四輪 営業用	5,500円	8,250円	5,500円		
	四輪 自家用	7,200円	10,800円	7,200円		
	貨物 営業用	3,000円	4,500円	3,000円		
	貨物 自家用	4,000円	6,000円	4,000円		
雪上車	市長が定める			2,400円		
小型特殊 農耕用	"			1,600円		
小型特殊 その他	"			4,700円		
二輪 小型	4,000円	6,000円	4,000円			
入湯税	1日1人の入湯行為	150円	一般客(宿泊)	150円		
			修学旅行	70円		
			ユースホステル	100円		
			湯治	70円		
			日帰り	50円		

## 2 平成23年度 道内各市採用税率

税目 市名	個人市民税		法 人 市 民								
	均等割 円	所得割 %	均 等 割 (千円)								
			1号	2号	3号	4号	5号	6号	7号	8号	9号
札幌市	3,000	標準	50	120	130	150	160	400	410	1,750	3,000
函館市	3,000	標準	60	144	156	180	192	480	492	2,100	3,600
小樽市	3,000	標準	60	144	156	180	192	480	492	2,100	3,600
旭川市	3,000	標準	60	144	156	180	192	480	492	2,100	3,600
室蘭市	3,000	標準	50	120	130	150	160	400	410	1,750	3,000
釧路市	3,000	標準	60	144	156	180	192	480	492	2,100	3,600
帯広市	3,000	標準	50	120	130	150	160	400	410	1,750	3,000
北見市	3,000	標準	60	144	156	180	192	480	492	2,100	3,600
夕張市	3,500	超過6.5	60	144	156	180	192	480	492	2,100	3,600
岩見沢市	3,000	標準	60	144	156	180	192	480	492	2,100	3,600
網走市	3,000	標準	60	144	156	180	192	480	492	2,100	3,600
留萌市	3,000	標準	60	144	156	180	192	480	492	2,100	3,600
苫小牧市	3,000	標準	50	120	130	150	192	480	492	2,100	3,600
稚内市	3,000	標準	60	144	156	180	192	480	492	2,100	3,600
美唄市	3,000	標準	60	144	156	180	192	480	492	2,100	3,600
芦別市	3,000	標準	60	144	156	180	192	480	492	2,100	3,600
江別市	3,000	標準	60	144	156	180	192	480	492	2,100	3,600
赤平市	3,000	標準	60	144	156	180	192	480	492	2,100	3,600
紋別市	3,000	標準	60	144	156	180	192	480	492	2,100	3,600
士別市	3,000	標準	60	144	156	180	192	480	492	2,100	3,600
名寄市	3,000	標準	60	144	156	180	192	480	492	2,100	3,600
三笠市	3,000	標準	60	144	156	180	192	480	492	2,100	3,600
根室市	3,000	標準	60	144	156	180	192	480	492	2,100	3,600
千歳市	3,000	標準	60	144	156	180	192	480	492	2,100	3,600
滝川市	3,000	標準	60	144	156	180	192	480	492	2,100	3,600
砂川市	3,000	標準	60	144	156	180	192	480	492	2,100	3,600
歌志内市	3,000	標準	60	144	156	180	192	480	492	2,100	3,600
深川市	3,000	標準	60	144	156	180	192	480	492	2,100	3,600
富良野市	3,000	標準	60	144	156	180	192	480	492	2,100	3,600
登別市	3,000	標準	60	144	156	180	192	480	492	2,100	3,600
恵庭市	3,000	標準	60	144	156	180	192	480	492	2,100	3,600
伊達市	3,000	標準	60	144	156	180	192	480	492	2,100	3,600
北広島市	3,000	標準	60	144	156	180	192	480	492	2,100	3,600
石狩市	3,000	標準	60	144	156	180	192	480	492	2,100	3,600
北斗市	3,000	標準	60	144	156	180	192	480	492	2,100	3,600

税 率 %	固 定 資 産 税 %	軽自動車税	鉱 産 税 ( ) 内 は 200万円以下	入 湯 税 (円)				都 市 計 画 税 %
				一 般		修 学 旅 行	湯 治	
				宿 泊	日 帰			
14.5 (中小12.3)	1.4	標 準	1.0(0.7)	150	100	宿60日30	宿60日30	0.3
14.7	1.4	超 過(1.1)	1.2(0.9)	150	150	70	70	0.3
14.7	1.4	標 準	1.0(0.7)	150	100			0.3
14.7	1.4	標 準	—	150	70			0.3
14.7	1.4	標 準	—					0.3
14.7	1.4	標 準	1.0(0.7)	150	90	10人以上 宿70、日40		0.3
14.5	1.4	標 準	—	150	50	宿50日30	30	0.3
14.7	1.4	標 準	1.0(0.7)	150	50(室利用 100)			0.3
14.7	1.45	超 過(1.5)	1.1(0.9)	150	50			0.3
14.7	1.4	標 準	1.1	150	50			0.3(0.15)
14.7	1.4	標 準	1.1(0.8)	150				0.3
14.7	1.5	超 過(1.5)	—					0.3
14.7(資本金3千 万円以下12.3)	1.4	標 準	1.0(0.7)	150	60			0.3
14.7	1.4	標 準	—	100	50		50	0.3
14.7	1.5	超 過(1.2)	1.1(0.8)	100	100	100	100	0.3
14.7	1.6	超 過(1.5)	1.1(0.77)	150	100			0.3
14.7	1.4	標 準	—	150	100			0.3
14.7	1.5	超 過(1.5)	1.1(0.8)		50			0.3
14.7	1.4	標 準	1.2(0.9)	150				0.3
14.7	1.4	標 準	1.0(0.7)	150	70			0.3
14.7	1.4	標 準	—					0.3
14.7	1.75	標 準	1.1(0.7)	150	75		45	—
14.7	1.4	超 過(1.2)	—					0.3
14.7	1.4	標 準	—	150	150			0.3
14.7	1.5	超 過(1.2)	—		50			0.3
14.7	1.5	超 過(1.2)	1.0					0.2
14.7	1.7	超 過(1.5)	1.15	150	50			—
14.7	1.45	超 過(1.2)	—	150	70			0.3
14.7	1.4	標 準	1.0(0.7)	150	150	150	150	0.3
14.7	1.4	標 準	1.0(0.7)	150	50	70義務教免	70	0.3
14.7	1.4	標 準	1.0(0.7)	150	100			0.3
14.7	1.4	標 準	1.0(0.7)	150	50	宿80日40	50	0.2
14.7	1.4	標 準	—	150	75		50	0.3
14.7	1.4	標 準	—	150	50			0.3
14.7	1.4	標 準	1.0(0.7)	150	50			—

### 3 全道35市収納率状況

(単位:%)

市名	平成19年度		平成20年度		平成21年度		平成22年度		平成23年度	
	収納率	順位	収納率	順位	収納率	順位	収納率	順位	収納率	順位
札幌市	95.0	4	94.6	5	94.3	5	94.3	6	95.0	4
函館市	92.6	14	91.8	20	91.0	20	90.7	22	90.9	21
小樽市	80.7	34	80.2	35	78.3	35	77.2	35	75.4	35
旭川市	91.1	19	90.4	22	89.8	24	89.9	25	90.3	22
室蘭市	93.0	12	93.9	8	94.6	3	94.4	5	94.9	6
釧路市	88.5	26	87.6	29	87.1	31	87.3	32	87.6	31
帯広市	88.8	25	88.6	26	90.2	23	91.4	18	92.4	16
北見市	90.5	23	89.5	25	88.8	27	89.3	27	90.1	24
夕張市	91.5	18	92.2	17	92.2	13	92.2	16	92.8	13
岩見沢市	87.3	30	87.6	29	87.4	30	87.6	30	87.3	32
網走市	87.4	29	86.8	31	86.6	32	87.6	30	89.6	25
留萌市	88.5	26	88.4	27	87.8	28	89.4	26	88.7	28
苫小牧市	94.4	7	94.4	6	93.8	8	93.6	10	93.3	12
稚内市	93.2	11	92.6	15	91.8	17	91.5	17	91.0	20
美瑛市	85.0	33	84.6	34	85.2	34	85.0	34	85.4	33
芦別市	79.6	35	92.9	13	91.6	18	90.0	24	89.1	26
江別市	92.5	16	92.6	15	92.6	12	92.9	12	93.8	10
赤平市	89.8	24	90.0	24	91.0	20	91.2	20	91.5	18
紋別市	86.2	32	85.5	33	85.5	33	87.2	33	88.4	29
士別市	95.1	3	95.0	2	94.7	2	94.9	2	95.1	3
名寄市	94.6	5	94.7	3	94.3	5	94.9	2	95.5	1
三笠市	86.3	31	86.0	32	89.8	24	91.3	19	92.5	15
根室市	95.3	2	94.7	3	94.6	3	93.9	9	95.0	4
千歳市	93.8	9	93.6	10	93.3	11	93.5	11	94.1	9
滝川市	87.8	28	87.7	28	87.8	28	87.7	29	87.7	30
砂川市	91.1	19	92.2	17	92.2	13	92.6	14	93.6	11
歌志内市	94.5	6	93.6	10	93.7	9	94.7	4	85.1	34
深川市	90.9	22	90.7	21	90.5	22	90.4	23	90.2	23
富良野市	94.3	8	94.1	7	93.5	10	94.0	8	94.3	8
登別市	91.0	21	90.3	23	89.5	26	88.5	28	89.0	27
恵庭市	93.0	12	92.8	14	92.1	16	92.3	15	92.4	16
伊達市	96.0	1	95.9	1	95.4	1	95.6	1	95.3	2
北広島市	92.5	16	93.1	12	92.2	13	92.7	13	92.7	14
石狩市	92.6	14	92.2	17	91.6	18	91.2	20	91.2	19
北斗市	93.4	10	93.7	9	93.9	7	94.2	7	94.7	7
全道平均	90.8		91.0		90.8		91.0		92.6	



# 市 税 の 概 要

平 成 2 4 年 度

平 成 2 4 年 月 刊 行

発 行 登 別 市  
編 集 市 民 生 活 部 税 務 グ ル ー プ

登別市中央町6丁目11番地  
電 話 0143-85-1155