

令和7年度

市税概要

市別登

目 次

I	市 勢 と 市 税	
1	登別市の概況	1
2	人口・世帯数・面積等に関する調	2
3	市税負担額等に関する調	3
4	令和6年度一般会計決算額	4
5	令和6年度一般会計決算額構成比	5
6	令和7年度一般会計当初予算額	6
7	令和7年度一般会計当初予算額構成比	7
8	令和6年度市税決算額調	8
9	市税決算額年度別調	10
10	令和7年度市税予算額調	12
II	市 民 税	
1	令和7年度個人市民税所得別納税義務者等調	13
2	令和7年度個人市民税所得割課税状況調	14
3	個人市民税所得区分別所得割額等の推移	
(1)	給与所得者	15
(2)	営業所得者	16
(3)	農業所得者	17
(4)	その他の所得者	18
(5)	短期及び長期譲渡所得について分離課税をした者	19
(6)	合 計	20
4	個人市民税所得割課税標準額段階別納税義務者数調	21
5	個人市民税納税義務者数年度別調	23
6	令和7年度個人住民税徴収別調定額調	23
7	個人市民税徴収別納税義務者数調	23
8	法人市民税年度別調定額調	24
9	法人市民税均等割別件数調	24
10	令和6年度法人市民税月別調定額調	25
11	法人市民税年度別超過課税状況調	26
12	法人市民税年度別還付金調	26
13	法人市民税産業別調定額調	27
III	資 産 税	
1	固定資産税調定額調	28
2	土地の概要(総数)	29
3	家屋の概要(総数)	31
4	木造家屋に関する調(総数)	32
5	非木造家屋に関する調(総数)	33
6	家屋の新增築状況調	34

	7	家屋の減少状況調	35
	8	償却資産の概要	36
	9	国有資産等所在市町村交付金に関する調	38
	10	固定資産課税台帳閲覧及び評価審査申出状況調	39
	11	都市計画税調定額調	40
IV		諸 税	
	1	軽自動車税(種別割)課税状況調	41
	2	市たばこ税課税状況調	44
	3	入湯税課税状況調	44
	4	地方譲与税等に関する調	45
V		納 税	
	1	収納率の推移	46
	2	滞納処分状況調	47
	3	口座振替利用状況調	48
	4	事由別不納欠損額調	49
	5	税目別不納欠損額調	49
	6	督促状発付状況調	51
VI		そ の 他	
	1	令和6年度 標準税率・制限税率及び当市採用税率一覧表	52
	2	令和6年度 道内各市採用税率	53
	3	全道35市収納率状況調	55

I 市 勢 と 市 税

1 登別市の概況

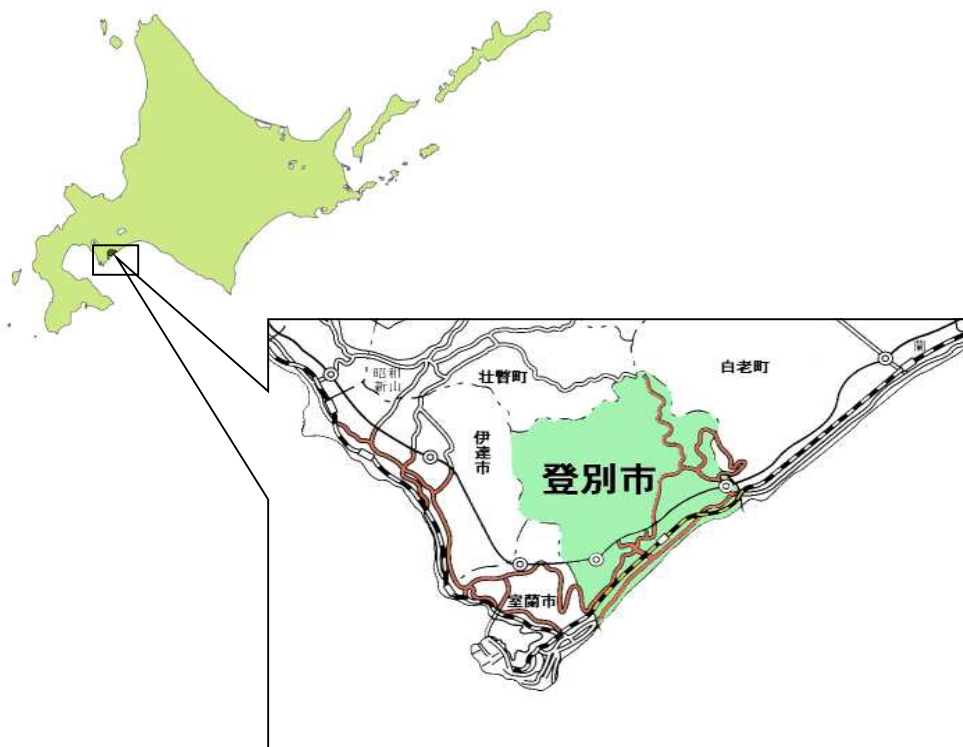
① 位置及び広ぼう

I 位置

極東	東経	141度11分22秒
極西	東経	140度58分15秒
極南	北緯	42度20分59秒
極北	北緯	42度33分13秒

II 広ぼう

東西	18.5km
南北	22.6km



② 産業別人口及び構成比

区分	第1次	第2次	第3次	その他	計
H17年	254	5,862	16,902	8	23,026
国調	1.1%	25.5%	73.4%	0.0%	100.0%
H22年	268	5,643	15,957	70	21,938
国調	1.2%	25.7%	72.7%	0.3%	100.0%
H27年	258	5,055	15,380	355	21,048
国調	1.2%	24.0%	73.1%	1.7%	100.0%
R2年	256	4,946	14,750	150	20,102
国調	1.3%	24.6%	73.4%	0.7%	100.0%

2 人口・世帯数・面積等に関する調

区分		年度				
		2	3	4	5	6
(ア)	人口(人)	46,401	45,656	44,820	44,027	43,130
	前年度比(%)	-1.6	-1.6	-1.8	-1.8	-2.0
(イ)	世帯数(世帯)	24,363	24,172	23,995	23,866	23,731
	前年度比(%)	-0.8	-0.8	-0.7	-0.5	-0.6
(ウ)	面積(km ²)	212.21	212.21	212.21	212.21	212.21
1 km ² 当たり	人口(人)	219	215	211	207	203
	世帯数(世帯)	115	114	113	112	112
(エ)	市税(千円)	4,994,976	4,896,691	5,317,602	5,477,797	5,282,273
	前年度比(%)	-3.3	-2.0	8.6	3.0	-3.6
(オ)	税務職員数(人)	20	20	20	21	22
職員 一人 当たり	人口(ア/オ)(人)	2,320	2,283	2,241	2,097	1,960
	前年度比(%)	3.3	-1.6	-1.8	-6.4	-6.5
	世帯数(イ/オ)(世帯)	1,218	1,209	1,200	1,136	1,079
	前年度比(%)	4.1	-0.8	-0.7	-5.3	-5.1
	面積(ウ/オ)(km ²)	10.61	10.61	10.61	10.11	9.65
	市税(エ/オ)(千円)	249,749	244,835	265,880	260,847	240,103
	前年度比(%)	1.5	-2.0	8.6	-1.9	-8.0

※各年度末現在

3 市税負担額等に関する調

区分		年度				
		2	3	4	5	6
一 般 会 計 市 税	歳入(千円)	28,116,752	24,868,697	24,747,956	25,881,701	25,381,864
	(ア)前年度比(%)	18.0	-11.6	-0.5	4.6	-1.9
	歳出(千円)	27,348,464	24,013,090	23,963,752	24,776,639	24,488,715
	収入額(千円)	4,994,976	4,896,691	5,317,602	5,477,797	5,282,273
	(イ)前年度比(%)	-3.3	-2.0	8.6	3.0	-3.6
市税の割合(イ/ア)(%)		17.8	19.7	21.5	21.2	20.8
市民1人当たりの市税負担額(円)		107,648	107,252	118,644	124,419	122,473
1世帯当たりの市税負担額(円)		205,023	202,577	221,613	229,523	222,590
基準財政収入額(千円)		4,767,352	4,659,260	4,842,293	4,945,012	5,007,874
基準財政需要額(千円)		10,055,488	10,538,384	10,610,950	10,612,977	10,662,044
財政力指数		0.47	0.46	0.46	0.46	0.47

4 令和6年度一般会計決算額

(歳入)

(単位:千円・%)

区	分	予 算 現 額	決 算 額	増 減 額	構 成 比	不納欠損額
1市	税	5,308,071	5,282,273	-25,798	20.8	20,379
2地 方 譲 与	税	153,718	156,685	2,967	0.6	
3利 子 割 交 付 金		1,400	2,284	884	0.0	
4配 当 割 交 付 金		12,500	21,722	9,222	0.1	
5株 式 等 譲 渡 所 得 割 交 付 金		12,300	33,457	21,157	0.1	
6法 人 事 業 税 交 付 金		67,400	72,026	4,626	0.3	
7地 方 消 費 税 交 付 金		1,150,519	1,180,681	30,162	4.7	
8ゴ ル フ 場 利 用 税 交 付 金		10,600	10,843	243	0.0	
9環 境 性 能 割 交 付 金		19,000	16,907	-2,093	0.1	
10国 有 提 供 施 設 等 所 在 市 町 村 助 成 交 付 金		300	323	23	0.0	
11地 方 特 例 交 付 金		223,241	224,148	907	0.9	
12地 方 交 付 税		6,154,170	6,244,701	90,531	24.6	
13交 通 安 全 対 策 特 別 交 付 金		4,300	4,536	236	0.0	
14分 担 金 及 び 負 担 金		56,535	51,118	-5,417	0.2	2,628
15使 用 料 及 び 手 数 料		554,983	553,601	-1,382	2.2	
16国 庫 支 出 金		4,927,215	4,441,573	-485,642	17.5	
17道 支 出 金		1,445,190	1,432,831	-12,359	5.6	
18財 産 収 入		40,578	20,945	-19,633	0.1	
19寄 附 金		1,483,756	1,454,526	-29,230	5.7	
20繰 入 金		812,382	811,795	-587	3.2	
21繰 越 金		1,105,061	1,105,062	1	4.4	
22諸 収 入		563,867	521,827	-42,040	2.1	4,453
23市 債		2,023,100	1,738,000	-285,100	6.8	
合 計		26,130,186	25,381,864	-748,322	100.0	27,460

(歳出)

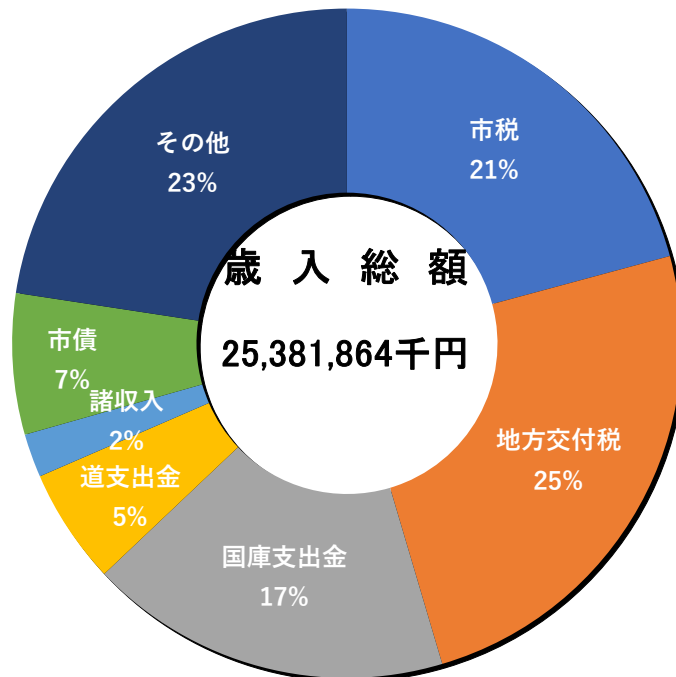
(単位:千円、%)

区	分	予 算 現 額	決 算 額	予 算 残 額	構 成 比	繰越明許費
1議 会 費		146,987	144,613	2,374	0.6	
2総 務 費		3,451,700	3,208,758	105,157	13.1	137,785
3民 生 費		9,739,682	9,136,750	334,021	37.3	268,911
4衛 生 費		1,933,222	1,847,754	85,468	7.5	
5労 働 費		45,639	43,542	2,097	0.2	
6農 林 水 産 業 費		48,339	42,914	5,425	0.2	
7商 工 費		1,031,356	789,580	51,676	3.2	190,100
8土 木 費		2,081,307	1,957,519	105,702	8.0	18,086
9消 防 費		488,956	371,734	15,693	1.5	101,529
10教 育 費		1,208,058	1,071,467	95,772	4.4	40,819
11公 債 費		1,981,278	1,977,279	3,999	8.1	
12給 与 費		3,933,064	3,896,805	36,259	15.9	
13予 備 費		40,598	0	40,598	0.0	
14災 害 復 旧 費				0	0.0	
合 計		26,130,186	24,488,715	884,241	100.0	757,230

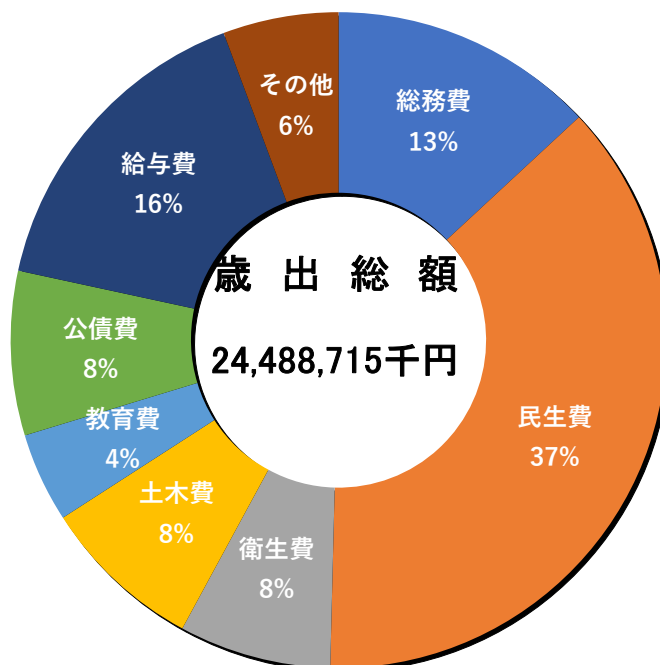
歳入歳出差引額	0	893,149		—	
---------	---	---------	--	---	--

5 令和6年度一般会計決算額構成比

(歳入)



(歳出)



6 令和7年度一般会計当初予算額

(歳入)

(単位:千円・%)

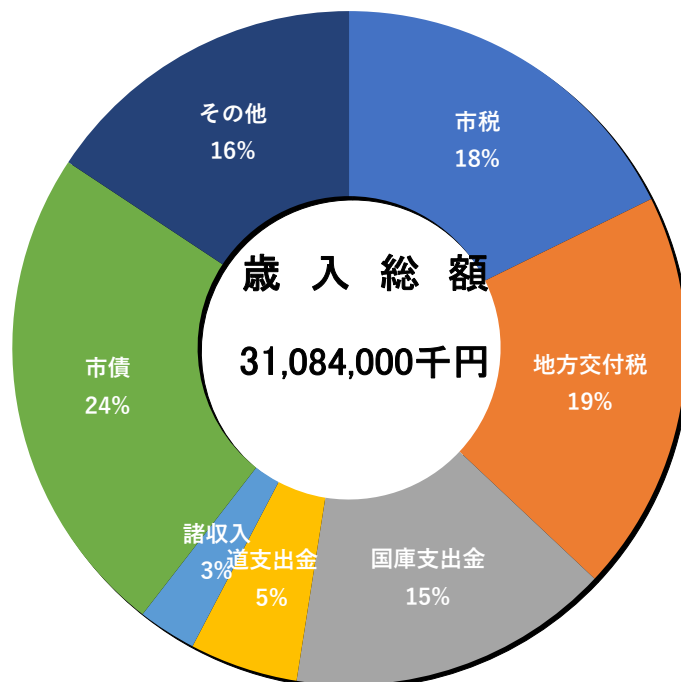
区	分	予	算	現	額	構	成	比
1	市	税		5,515,194				17.7
2	地方譲与	税		155,092				0.5
3	利子割	交付金		3,200				0.0
4	配当割	交付金		19,600				0.1
5	株式等譲渡所得割	交付金		43,500				0.1
6	法人事業税	交付金		81,600				0.3
7	地方消費税	交付金		1,165,981				3.8
8	ゴルフ場利用税	交付金		10,500				0.0
9	環境性能割	交付金		20,900				0.1
10	国有提供施設等所在	市町村助成	交付金	323				0.0
11	地方特例	交付金		33,300				0.1
12	地方	交付税		5,994,000				19.3
13	交通安全対策	特別交付金		4,458				0.0
14	分担金及び負担金			41,652				0.1
15	使用料及び手数料			586,989				1.9
16	国庫	支出金		4,832,710				15.5
17	道	支出金		1,613,372				5.2
18	財産	収入		36,178				0.1
19	寄附	金		1,551,420				5.0
20	繰入	金		950,289				3.1
21	繰越	金		150,000				0.5
22	諸	収入		879,742				2.8
23	市	債		7,394,000				23.8
合		計		31,084,000				100.0

(歳出)

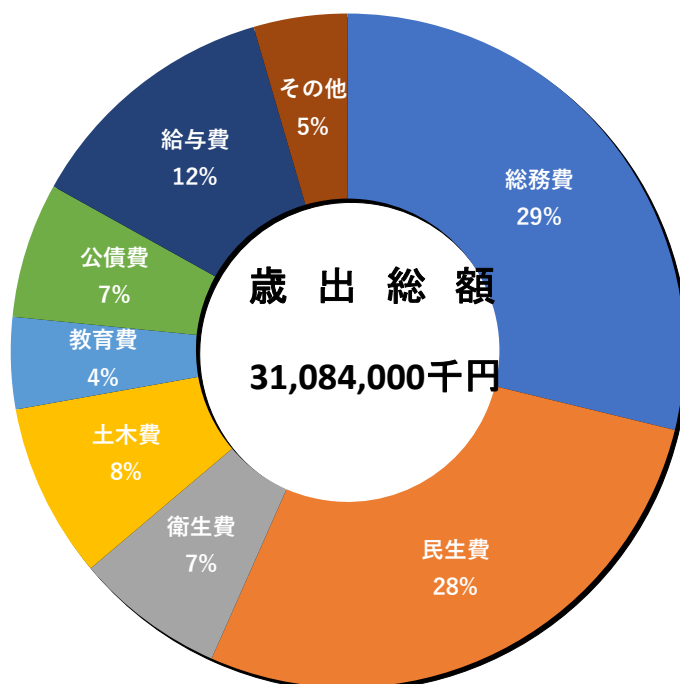
区	分	予	算	現	額	構	成	比
1	議会	費		149,526				0.5
2	総務	費		8,944,704				28.8
3	民生	費		8,636,667				27.8
4	衛生	費		2,243,847				7.2
5	労働	費		44,418				0.1
6	農林水産業	費		60,189				0.2
7	商工	費		519,984				1.7
8	土木	費		2,624,856				8.4
9	消防	費		563,780				1.8
10	教育	費		1,360,453				4.4
11	公債	費		2,018,212				6.5
12	給与	費		3,857,364				12.4
13	予備	費		60,000				0.2
合		計		31,084,000				100.0

7 令和7年度一般会計当初予算額構成比

(歳入)



(歳出)



8 令和6年度市税決算額調

(単位:千円・%)

区	分	予	算	額	調	定	額	収	入	額
市	税		5,308,071		5,479,306				5,282,273	
現	年	課	税	分		5,276,653		5,290,650		5,251,450
	市	民	税			2,048,247		2,086,126		2,071,850
		個	人			1,792,667		1,832,918		1,819,098
		法	人			255,580		253,208		252,752
	固	定	資	産	税		2,034,606		2,015,739	1,995,238
		純	固	定	資	産	税		1,977,867	1,957,366
		市	町	村	交	付	金		37,872	37,872
	軽	自	動	車	税		121,204		119,849	119,020
		環	境	性	能	割		9,805	9,367	9,367
		種	別	割		111,399		110,482		109,653
	市	た	ば	こ	税		414,962		408,306	408,306
	特	別	土	地	保	有	税		0	0
	入	湯	税			306,822		313,895		313,895
	都	市	計	画	税		350,812		346,735	343,141
滞	納	繰	越	分		31,418		188,656		30,823
	市	民	税			12,913		35,816		11,616
		個	人			11,949		34,395		11,416
		法	人			964		1,421		200
	固	定	資	産	税		15,261		128,468	15,902
	軽	自	動	車	税		545		1,850	517
		環	境	性	能	割		0	0	0
		種	別	割		545		1,850		517
	特	別	土	地	保	有	税		0	0
	入	湯	税			0		0		0
	都	市	計	画	税		2,699		22,522	2,788

8 令和6年度市税決算額調(続き)

(単位:千円・%)

区 分	不納欠損額	未収入額	還付未済額	収 納 率		収入額/予算額
				本 年 度	前 年 度	
市 税	20,380	176,653	20	96.4	96.3	99.51
現 年 課 税 分	2,129	37,071	20	99.3	99.2	99.52
市 民 税	0	14,276	0	99.3	99.4	101.15
個 人	0	13,820	0	99.2	99.4	101.47
法 人	0	456	0	99.8	99.8	98.89
固 定 資 産 税	1,811	18,690	17	99.0	98.7	98.07
純固定資産税	1,811	18,690	17	99.0	98.7	98.03
市町村交付金	0	0	0	100.0	100.0	100.00
軽自動車税	0	829	0	99.3	99.5	98.20
環境性能割	0	0	0	100.0	100.0	95.53
種別割	0	829	0	99.2	99.4	98.43
市たばこ税	0	0	0	100.0	100.0	98.40
特別土地保有税	0	0	0	-	-	-
入湯税	0	0	0	100.0	100.0	102.31
都市計画税	318	3,276	3	99.0	98.7	97.81
滞 納 繰 越 分	18,251	139,582	0	16.3	16.7	98.11
市 民 税	2,686	21,514	0	32.4	33.3	89.96
個 人	2,642	20,337	0	33.2	32.5	95.54
法 人	44	1,177	0	14.1	49.4	20.75
固 定 資 産 税	13,151	99,415	0	12.4	12.2	104.20
軽自動車税	108	1,225	0	27.9	33.2	94.86
環境性能割	0	0	0	-	-	-
種別割	108	1,225	0	27.9	33.2	94.86
特別土地保有税	0	0	0	-	-	-
入湯税	0	0	0	-	-	-
都市計画税	2,306	17,428	0	12.4	12.2	103.30

9 市税決算額年度別調

(単位:千円・%)

区分	令和3年度				令和4年度			
	調定額	収納率	決算額	構成比	調定額	収納率	決算額	構成比
市税	5,168,769	94.7	4,896,692	100.0	5,543,569	95.9	5,317,602	100.0
現年課税分	4,764,951	99.1	4,719,817	96.4	5,331,378	99.1	5,284,251	99.4
市民税	2,193,631	99.3	2,179,283	44.5	2,184,261	99.4	2,170,767	40.8
個人	1,943,457	99.3	1,930,773	39.4	1,927,319	99.3	1,914,418	36.0
普通徴収								
特別徴収								
法人	250,174	99.3	248,510	5.1	256,942	99.8	256,349	4.8
固定資産税	1,641,503	98.5	1,616,186	33.0	2,014,960	98.6	1,987,097	37.4
純固定資産税	1,599,865	98.4	1,574,548	32.2	1,976,823	98.6	1,948,960	36.7
土地	427,714				416,425			
家屋	912,396				1,178,846			
償却資産	259,755				381,552			
市町村交付金	41,638	100.0	41,638	0.9	38,138	100.0	38,138	0.7
軽自動車税	108,199	99.3	107,494	2.2	117,534	99.3	117,697	2.2
環境性能割	3,799	100.0	3,799	0.1	10,993	100.0	10,993	0.2
種別割	104,400	99.3	103,695	2.1	106,541	99.2	105,704	2.0
市たばこ税	399,050	100.0	399,050	8.1	426,177	100.0	426,177	8.0
特別土地保有税	0	-	0	0.0	0	-	0	0.0
入湯税	121,517	100.0	121,517	2.5	238,443	100.0	2,385,443	4.5
都市計画税	301,051	98.4	296,287	6.1	350,003	98.6	345,070	6.5
土地	118,173				115,718			
家屋	182,878				234,285			
滞納繰越分	403,818	43.8	176,875	3.6	212,191	15.7	33,351	0.6
市民税	67,035	41.7	27,977	0.6	45,669	34.9	15,939	0.3
個人	62,479	40.1	25,027	0.5	43,191	34.7	14,993	0.5
法人	4,556	64.7	2,950	0.1	2,478	38.2	946	0.0
固定資産税	280,954	44.4	124,727	2.5	139,469	10.3	14,307	0.3
軽自動車税	2,961	23.7	701	0.0	2,359	24.2	572	0.0
特別土地保有税	0	-	0	0.0	0	-	0	0.0
入湯税	0	-	0	0.0	0	-	0	0.0
都市計画税	52,868	44.4	23,470	0.5	24,694	10.3	2,533	0.0

9 市税決算額年度別調(続き)

(単位:千円・%)

区分	令和5年度				令和6年度			
	調定額	収納率	決算額	構成比	調定額	収納率	決算額	構成比
市税	5,687,590	96.3	5,477,797	100.0	5,479,306	96.4	5,282,273	100.0
現年課税分	5,489,478	99.2	5,444,802	99.4	5,290,650	99.3	5,251,450	99.4
市民税	2,257,990	99.4	2,244,730	41.0	2,086,126	99.3	2,071,850	39.2
個人	1,974,365	99.4	1,961,541	35.8	1,832,918	99.2	1,819,098	34.4
普通徴収								
特別徴収								
法人	283,625	99.8	283,189	5.2	253,208	99.8	252,752	4.8
固定資産税	2,031,113	98.7	2,004,959	36.6	2,015,739	99.0	1,995,238	37.8
純固定資産税	1,993,230	98.7	1,967,076	35.9	1,977,867	99.0	1,957,366	37.1
土地	412,730				407,504			
家屋	1,195,987				1,172,049			
償却資産	384,513				398,313			
市町村交付金	37,883	100.0	37,883	0.7	37,872	100.0	37,872	0.7
軽自動車税	118,290	99.5	117,654	2.1	119,849	99.3	119,020	2.3
環境性能割	9,176	100.0	9,176	0.2	9,367	100.0	9,367	0.2
種別割	109,114	99.4	108,478	2.0	110,482	99.2	109,653	2.1
市たばこ税	418,469	100.0	418,469	7.6	408,306	100.0	408,306	7.7
特別土地保有税	0	-	0	0.0	0	-	0	0.0
入湯税	311,074	100.0	311,074	5.7	313,895	100.0	313,895	5.9
都市計画税	352,542	98.7	347,916	6.4	346,735	99.0	343,141	6.5
土地	114,557				113,482			
家屋	237,986				233,253			
滞納繰越分	198,112	16.7	32,995	0.6	188,656	16.3	30,823	0.6
市民税	39,303	33.3	13,106	0.2	35,816	32.4	11,616	0.2
個人	37,355	32.5	12,143	0.5	34,395	33.2	11,416	0.5
法人	1,948	49.4	963	0.0	1,421	14.1	200	0.0
固定資産税	133,054	12.2	16,273	0.3	128,468	12.4	15,902	0.3
軽自動車税	2,222	33.2	738	0.0	1,850	27.9	517	0.0
特別土地保有税	0	-	0	0.0	0	-	0	0.0
入湯税	0	-	0	0.0	0	-	0	0.0
都市計画税	23,533	12.2	2,878	0.1	22,522	12.4	2,788	0.1

10 令和7年度市税予算額調

(単位:千円・%)

区分	令和6年度		令和7年度		増減	
	当初予算額(a)	構成比	当初予算額(a)	構成比	増減額(a)-(b)	伸率
市税	5,406,495	100.0	5,515,194	100.0	108,699	2.0
現年課税分	5,375,077	97.5	5,485,885	99.5	110,808	2.1
市民税	2,108,247	38.2	2,281,209	41.4	172,962	8.2
個人	1,792,667	32.5	2,007,562	36.4	214,895	12.0
均等割	64,470	1.2	65,022	1.2	552	0.9
所得割	1,728,197	31.3	1,942,540	35.2	214,343	12.4
法人	315,580	5.7	273,647	5.0	-41,933	-13.3
固定資産税	2,034,606	36.9	2,035,159	36.9	553	0.0
純固定資産税	1,996,734	36.3	1,990,793	36.2	-5,941	-0.3
土地	406,260	7.5	397,456	7.3	-8,804	-2.2
家屋	1,195,199	21.7	1,168,477	21.2	-26,722	-2.2
償却資産	395,275	7.2	424,860	7.7	29,585	7.5
市町村交付金	37,872	0.7	44,366	0.8	6,494	17.1
軽自動車税	121,204	2.2	119,543	2.2	-1,661	-1.4
環境性能割	9,805	0.1	9,435	0.2	-370	-3.8
種別割	111,399	2.0	110,108	2.0	-1,291	-1.2
市たばこ税	414,962	7.5	400,255	7.3	-14,707	-3.5
特別土地保有税	0	0.0	0	0.0	0	-
入湯税	345,246	6.3	306,135	5.6	-39,111	-11.3
都市計画税	350,812	6.4	343,584	6.2	-7,228	-2.1
土地	112,342	2.0	110,756	2.0	-1,586	-1.4
家屋	238,470	4.3	232,828	4.2	-5,642	-2.4
滞納繰越分	31,418	0.6	29,309	0.5	-2,109	-6.7
市民税	12,913	0.2	10,215	0.2	-2,698	-20.9
個人	11,949	0.2	9,569	0.2	-2,380	-19.9
法人	964	0.0	646	0.0	-318	-33.0
固定資産税	15,261	0.3	15,713	0.3	452	3.0
軽自動車税	545	0.0	608	0.0	63	11.6
特別土地保有税	0	0.0	0	0.0	0	-
入湯税	0	0.0	0	0.0	0	-
都市計画税	2,699	0.0	2,773	0.1	74	2.7

II 市 民 税

1 令和7年度個人市民税所得別納税義務者等調

(単位:人・千円・%)

所得者区分	均等割のみを納める者 (a)				所得割のみを納める者 (b)			
	納税 義務者	均等割額	構成比		納税 義務者	所得割額	構成比	
			納税 義務者	均等 割額			納税 義務者	所得 割額
給与所得者	664	1,992	40.9	40.9	0	0	0.0	0.0
営業所得者	80	240	4.9	4.9	0	0	0.0	0.0
農業所得者	1	3	0.1	0.1	0	0	0.0	0.0
その他事業所得者	0	0	0.0	0.0	0	0	0.0	0.0
その他の所得者	877	2,631	54.1	54.1	0	0	0.0	0.0
家屋敷等のみ	0	0	0.0	0.0	0	0	0.0	0.0
合計	1,622	4,866	100.0	100.0	0	0	0.0	0.0
構成比	7.4	0.2			0.0	0.0		

所得者区分	均等割と所得割を納める者 (c)					
	納税 義務者	均等割額	所得割額	構成比		
				納税 義務者	均等 割額	所得 割額
給与所得者	16,362	49,086	1,809,453	80.5	80.5	89.2
営業所得者	531	1,593	77,616	2.6	2.6	3.8
農業所得者	2	6	174	0.0	0.0	0.0
その他事業所得者	0	0	0	0.0	0.0	0.0
その他の所得者	3,442	10,326	141,229	16.9	16.9	7.0
家屋敷等のみ						
合計	20,337	61,011	2,028,472	100.0	100.0	100.0
構成比	92.6	2.9	96.9			

所得者区分	合計 (a) + (b) + (c)			
	納税義務者	税額	構成比	
			納税 義務者	税額
給与所得者	17,026	1,860,531	77.5	88.8
営業所得者	611	79,449	2.8	3.8
農業所得者	3	183	0.0	0.0
その他事業所得者	0	0	0.0	0.0
その他の所得者	4,319	154,186	19.7	7.4
家屋敷等のみ	0	0		
合計	21,959	2,094,349	100.0	100.0
構成比	100.0	100.0		

2 令和7年度個人市民税所得割課税状況調

(単位:人・千円・%)

所得区分	納税義務者			総所得金額等						
	所得税の納税義務あり	なし	計	総所得	山林所得	分離長期譲渡所得	分離短期譲渡所得	株式等の譲渡所得	商品先物雑所得	計
給与所得者	11,251	5,060	16,311	52,264,974	0	0	0	0	0	52,264,974
営業所得者	319	204	523	1,932,964	0	0	0	0	0	1,932,964
農業所得者	2	0	2	6,183	0	0	0	0	0	6,183
その他の事業所得者	0	0	0	0	0	0	0	0	0	0
その他の所得者	696	2,678	3,374	5,370,726	292	0	0	0	0	5,371,018
分離譲渡所得者	113	14	127	630,442	0	328,919	11,901	96,215	9,326	1,076,803
合計	12,381	7,956	20,337	60,205,289	292	328,919	11,901	96,215	9,326	60,651,942

所得区分	所得控除額	課税標準額						計
		総所得	山林所得	分離長期譲渡所得	分離短期譲渡所得	株式等の譲渡所得	商品先物雑所得	
給与所得者	20,294,053	31,970,921	0	0	0	0	0	31,970,921
営業所得者	633,839	1,299,125	0	0	0	0	0	1,299,125
農業所得者	2,793	3,390	0	0	0	0	0	3,390
その他の事業所得者	0	0	0	0	0	0	0	0
その他の所得者	3,121,539	2,249,187	292	0	0	0	0	2,249,479
分離譲渡所得者	172,982	464,981	0	323,994	11,340	95,021	8,485	903,821
合計	24,225,206	35,987,604	292	323,994	11,340	95,021	8,485	36,426,736

所得区分	算出税額						税額控除	所得割額	平均税率
	総所得・山林所得	分離長期譲渡所得	分離短期譲渡所得	株式等の譲渡所得	商品先物雑所得	計			
給与所得者	1,917,569	0	0	0	0	1,917,569	208 122,723	1,794,846	6.0
営業所得者	77,927	0	0	0	0	77,927	23 3,894	74,033	6.0
農業所得者	203	0	0	0	0	203	0 29	174	6.0
その他の事業所得者	0	0	0	0	0	0	0 0	0	0.0
その他の所得者	134,834	0	0	0	0	134,834	434 12,156	122,678	6.0
分離譲渡所得者	27,893	9,720	612	2,850	255	41,330	1,286 4,127	37,203	6.0
合計	2,158,426	9,720	612	2,850	255	2,171,863	1,951 142,929	2,028,934	6.0

※ 税額控除欄には税額調整額、配当割額・株式等譲渡所得割額の控除額を含み、上段数値はそれらに係る分の再掲である。

3 個人市民税所得区分別所得割額等の推移

(1) 給与所得者

(単位:人・千円・%)

年度	納税義務者		総所得金額等			
	計	伸率	総所得	山林所得	計	伸率
3	16,350	-1.6	48,472,125	0	48,472,125	1.7
4	16,198	-0.9	48,450,843	0	48,450,843	0.0
5	16,172	-0.2	49,294,140	0	49,294,140	1.7
6	15,392	-4.8	49,745,010	0	49,745,010	0.9
7	16,311	6.0	52,264,974	0	52,264,974	5.1

年度	所得控除		課税標準額			
	金額	伸率	総所得	山林所得	計	伸率
3	19,871,162	7.8	28,600,963	0	28,600,963	-2.2
4	19,758,876	-0.6	28,691,967	0	28,691,967	0.3
5	19,787,545	0.1	29,506,595	0	29,506,595	2.8
6	19,427,111	-1.8	30,317,899	0	30,317,899	2.7
7	20,294,053	4.5	31,970,921	0	31,970,921	5.5

年度	算出税額		税額控除		所得割額		特別 減税額	平均 税率
	税額	伸率	税額	伸率	税額	伸率		
3	1,715,383	-2.2	231 96,615	12.9	1,618,768	-3.0	—	6.0
4	1,720,850	0.3	141 105,727	23.6	1,615,123	-0.2	—	6.0
5	1,769,720	2.8	285 113,024	6.9	1,656,696	2.6	—	6.0
6	1,818,435	2.8	314 117,117	3.6	1,701,258	2.7	—	6.0
7	1,917,569	5.5	208 122,723	4.8	1,794,846	5.5	—	6.0

※ 税額控除欄には税額調整額、配当割額・株式等譲渡所得割額の控除額を含み、上段数値はそれらに係る分の再掲である。

(2) 営業所得者

(単位:人・千円・%)

年度	納税義務者		総所得金額等			
	計	伸率	総所得	山林所得	計	伸率
3	569	0.4	1,873,187	0	1,873,187	6.1
4	528	-7.2	1,614,738	0	1,614,738	-13.8
5	533	0.9	1,835,193	0	1,835,193	13.7
6	454	-14.8	1,728,437	0	1,728,437	-5.8
7	523	15.2	1,932,964	0	1,932,964	11.8

年度	所得控除		課税標準額			
	金額	伸率	総所得	山林所得	計	伸率
3	665,935	8.8	1,207,252	0	1,207,252	4.6
4	616,671	-7.4	998,067	0	998,067	-17.3
5	633,285	2.7	1,201,908	0	1,201,908	20.4
6	552,762	-12.7	1,175,675	0	1,175,675	-2.2
7	633,839	14.7	1,299,125	0	1,299,125	10.5

年度	算出税額		税額控除		所得割額		特別 減税額	平均 税率
	税額	伸率	税額	伸率	税額	伸率		
3	72,412	4.6	30 2,734	8.8	69,678	4.5	—	6.0
4	59,861	-17.3	5 2,742	0.3	57,119	-18.0	—	6.0
5	72,094	20.4	11 3,285	19.8	68,809	20.5	—	6.0
6	70,522	-2.2	37 3,861	17.5	66,661	-3.1	—	6.0
7	77,927	10.5	23 3,894	0.9	74,033	11.1	—	6.0

※ 税額控除欄には税額調整額、配当割額・株式等譲渡所得割額の控除額を含み、上段数値はそれらに係る分の再掲である。

(3) 農業所得者

(単位:人・千円・%)

年度	納税義務者		総所得金額等			
	計	伸率	総所得	山林所得	計	伸率
3	3	-40.0	7,707	0	7,707	-42.5
4	4	33.3	19,533	0	19,533	153.4
5	4	0.0	12,321	0	12,321	-36.9
6	3	-25.0	23,054	0	23,054	87.1
7	2	-33.3	6,183	0	6,183	-73.2

年度	所得控除		課税標準額			
	金額	伸率	総所得	山林所得	計	伸率
3	5,137	-29.9	2,570	0	2,570	-57.7
4	4,092	-20.3	15,441	0	15,441	500.8
5	4,389	7.3	7,932	0	7,932	-48.6
6	2,571	-41.4	20,483	0	20,483	158.2
7	2,793	8.6	3,390	0	3,390	-83.4

年度	算出税額		税額控除		所得割額		特別 減税額	平均 税率
	税額	伸率	税額	伸率	税額	伸率		
3	154	-59.0	28	300.0	126	-65.9	—	6.0
4	926	501.3	7	-75.0	919	629.4	—	6.0
5	476	-48.6	11	57.1	465	-49.4	—	6.0
6	1,229	158.2	3	-72.7	1,226	163.7	—	6.0
7	203	-83.5	29	866.7	174	-85.8	—	6.0

(4) その他の所得者

(単位:人・千円・%)

年度	納税義務者		総所得金額等			
	計	伸率	総所得	山林所得	計	伸率
3	3,341	-0.6	5,450,429	1,381	5,451,810	3.2
4	3,280	-1.8	5,370,722	0	5,370,722	-1.5
5	3,160	-3.7	5,078,961	660	5,079,621	-5.4
6	2,389	-24.4	4,139,276	0	4,139,276	-18.5
7	3,374	41.2	5,370,726	0	5,370,726	29.8

年度	所得控除		課税標準額			
	金額	伸率	総所得	山林所得	計	伸率
3	3,152,015	9.2	2,298,496	1,299	2,299,795	-4.0
4	3,088,290	-2.0	2,282,432	0	2,282,432	-0.8
5	2,940,766	-4.8	2,138,195	660	2,138,855	-6.3
6	2,150,863	-26.9	1,988,414	0	1,988,414	-7.0
7	3,121,539	45.1	2,249,187	0	2,249,187	13.1

年度	算出税額		税額控除		所得割額		特別 減税額	平均 税率
	税額	伸率	税額	伸率	税額	伸率		
3	137,851	-4.0	339 12,084	1.7	125,767	-4.5	—	6.0
4	136,812	-0.8	209 11,743	-1.2	125,069	-0.6	—	6.0
5	128,202	-6.3	160 11,873	1.1	116,329	-7.0	—	6.0
6	119,232	-7.0	149 8,832	-25.6	110,400	-5.1	—	6.0
7	134,834	13.1	434 12,156	37.6	122,678	11.1	—	6.0

※ 税額控除欄には税額調整額、配当割額・株式等譲渡所得割額の控除額を含み、上段数値はそれらに係る分の再掲である。

(5) 短期及び長期譲渡所得について分離課税をした者

(単位:人・千円・%)

年度	納税義務者		総所得金額等							計	伸率
	計	伸率	総所得	山林所得	分離長期譲渡所得	分離短期譲渡所得	株式等の譲渡所得	先物取引に係る雑所得			
3	120	26.3	454,016	0	335,178	5,315	16,871	8,230	819,610	31.3	
4	101	-15.8	428,896	0	304,883	4,356	218,425	3,590	960,150	17.1	
5	118	16.8	432,867	0	347,454	3,655	544,416	26,237	1,354,629	41.1	
6	150	27.1	618,488	0	464,753	9,838	344,471	9,776	1,447,326	6.8	
7	127	-15.3	630,442	0	328,919	11,901	96,215	9,326	1,076,803	-25.6	

年度	所得控除		課税標準額							計	伸率
	計	伸率	総所得	山林所得	分離長期譲渡所得	分離短期譲渡所得	株式等の譲渡所得	先物取引に係る雑所得			
3	146,968	32.3	321,350	0	322,214	5,315	15,952	7,811	672,642	31.5	
4	128,621	-12.5	315,888	0	289,396	4,355	218,409	3,481	831,529	23.6	
5	131,429	2.2	314,068	1,370	334,051	3,654	544,404	25,653	1,223,200	47.1	
6	193,243	47.0	435,666	0	455,052	9,151	344,441	9,773	1,254,083	2.5	
7	172,982	-10.5	464,981	0	323,994	11,340	95,021	8,485	903,821	-27.9	

年度	算出税額						税額控除		所得割額		特別 減税額	平均 税率	
	総所得・ 山林所得	分離長期 譲渡所得	分離短期 譲渡所得	株式等の 譲渡所得	先物取引 雑所得	計	伸率	税額	伸率	税額			伸率
3	19,273	9,666	287	478	234	29,938	27.7	1,250	24.1	28,688	27.8	-	6.0
4	18,949	8,682	235	6,552	104	34,522	47.2	2,275	82.0	32,247	12.4	-	6.0
5	18,921	10,023	197	16,333	770	46,244	34.0	1,947	-14.4	44,297	37.4	-	6.0
6	26,133	13,652	494	10,333	293	50,905	10.1	4,033	107.1	46,872	5.8	-	6.0
7	27,893	9,720	612	2,850	255	41,330	-18.8	4,127	2.3	37,203	-20.6	-	6.0

(6) 合 計

(単位:人・千円・%)

年度	納税義務者		総所得金額等							
	計	伸率	総所得	山林所得	分離長期譲渡所得	分離短期譲渡所得	株式等の譲渡所得	商品先物取引に係る雑所得	計	伸率
3	20,383	-1.3	56,257,464	1,381	335,178	5,315	16,871	8,230	56,624,439	2.3
4	20,111	-1.3	55,884,732	0	304,883	4,356	218,425	3,590	56,415,986	-0.4
5	19,987	-0.6	56,653,482	660	347,454	3,655	544,416	26,237	57,575,904	2.1
6	18,388	-8.0	56,254,265	0	464,753	9,838	344,471	9,776	57,083,103	-0.9
7	20,337	10.6	60,205,289	0	328,919	11,901	96,215	9,326	60,651,650	6.3

年度	所得控除		課税標準額							
	計	伸率	総所得	山林所得	分離長期譲渡所得	分離短期譲渡所得	株式等の譲渡所得	商品先物取引に係る雑所得	計	伸率
3	23,841,217	8.1	32,430,631	1,299	322,214	5,315	15,952	7,811	32,783,222	-1.6
4	23,596,550	-1.0	32,303,795	0	289,396	4,355	218,409	3,481	32,819,436	0.1
5	23,497,414	-0.4	33,168,698	2,030	334,051	3,654	544,404	25,653	34,078,490	3.8
6	22,326,550	-5.0	33,938,137	0	455,052	9,151	344,441	9,773	34,756,554	2.0
7	24,225,206	8.5	35,987,604	0	323,994	11,340	95,021	8,485	36,426,444	4.8

年度	算出税額						税額控除		所得割額		特別 減税額	平均 税率	
	総所得・山林所得	分離長期譲渡所得	分離短期譲渡所得	株式等の譲渡所得	商品先物雑所得	計	伸率	税額	伸率	税額			伸率
3	1,945,073	9,666	287	478	234	1,955,738	-1.7	778 112,711	11.6	1,843,027	-2.4	—	6.0
4	1,937,398	8,682	235	6,552	104	1,952,971	-0.1	579 122,494	8.7	1,830,477	-0.7	—	6.0
5	1,989,413	10,023	197	16,333	770	2,016,736	3.3	749 130,140	6.2	1,886,596	3.1	—	6.0
6	2,035,551	13,652	494	10,333	293	2,060,323	2.2	1,020 133,906	2.9	1,926,417	2.1	—	6.0
7	2,158,426	9,720	612	2,850	255	2,171,863	5.4	1,951 142,929	6.7	2,028,934	5.3	—	6.0

※ 税額控除欄には税額調整額、配当割額・株式等譲渡所得割額の控除額を含み、上段数値はそれらに係る分の再掲である。

4 個人市民税所得割課税標準額段階別納税義務者数調

(単位:人・%)

課税標準額の段階	令和2年度		令和3年度		令和4年度	
	義務者数	構成比	義務者数	構成比	義務者数	構成比
10万円以下の金額	1047	5.1	988	4.9	953	4.8
10万円を超え 100万円以下の金額	7958	38.5	7,897	38.7	7,730	38.4
100万円を超え 200万円以下の金額	6017	29.1	6,100	29.9	5,913	29.4
200万円を超え 300万円以下の金額	3051	14.8	2,933	14.4	3,004	14.9
300万円を超え 400万円以下の金額	1517	7.3	1,469	7.2	1,514	7.5
400万円を超え 550万円以下の金額	615	3	580	2.9	613	3.0
550万円を超え 700万円以下の金額	184	0.9	164	0.8	151	0.8
700万円を超え 1000万円以下の金額	127	0.7	122	0.6	102	0.5
1000万円を超える金額	129	0.6	130	0.6	131	0.7
合 計	20,645	100.0	20,383	100.0	20,111	100.0

4 個人市民税所得割課税標準額段階別納税義務者数調(続き)

(単位:人・%)

課税標準額の段階	令和5年度		令和6年度		令和7年度	
	義務者数	構成比	義務者数	構成比	義務者数	構成比
10万円以下の金額	888	4.4	28	0.2	900	4.4
10万円を超え 100万円以下の金額	7,491	37.5	6,507	35.4	7,107	34.9
100万円を超え 200万円以下の金額	5,805	29.0	5,778	31.4	5,732	28.2
200万円を超え 300万円以下の金額	3,155	15.8	3,298	17.9	3,529	17.4
300万円を超え 400万円以下の金額	1,564	7.8	1,618	8.8	1,739	8.6
400万円を超え 550万円以下の金額	651	3.4	687	3.7	834	4.1
550万円を超え 700万円以下の金額	167	0.8	188	1.0	201	1.0
700万円を超え 1000万円以下の金額	124	0.6	144	0.8	147	0.7
1000万円を超える金額	142	0.7	140	0.8	148	0.7
合 計	19,987	100.0	18,388	100.0	20,337	100.0

5 個人市民税納税義務者数年度別調

(単位:人・%)

区分	令和3年度		令和4年度		令和5年度		令和6年度		令和7年度	
	義務者	構成比	義務者	構成比	義務者	構成比	義務者	構成比	義務者	構成比
給与 所得者	17,101	77.0	16,872	77.0	16,835	77.4	16,980	77.8	17,026	77.5
営業 所得者	670	3.0	627	3.0	639	2.9	600	2.8	611	2.8
農業 所得者	5	0.0	5	0.0	5	0.0	4	0.0	3	0.0
その他事 業所得者	0	0.0	0	0.0	0	0.0	0	0.0	0	0.0
その他の 所得者	4,438	20.0	4,388	20.0	4,278	19.7	4,241	19.4	4,319	19.7
家屋敷 等のみ	0	0.0	0	0.0	0	0.0	0	0.0	0	0.0
合計	22,214	100.0	21,892	100.0	21,757	100.0	21,825	100.0	21,959	100.0

※ 「市町村税課税状況の調」より

6 令和7年度個人住民税徴収別調定額調

(単位:千円)

区分	市民税課税額			道民税課税額			合計税額
	均等割額	所得割額	計	均等割額	所得割額	計	
普通徴収	23,612	407,084	430,696	7,874	271,208	279,082	709,778
特別徴収	42,282	1,623,263	1,665,545	14,094	1,081,904	1,095,998	2,761,543
計	65,894	2,030,347	2,096,241	21,968	1,353,112	1,375,080	3,471,321

※ 「当初調定実績資料」より

7 個人市民税徴収別納税義務者数調

(単位:人)

区分	普通徴収	特別徴収		納税義務者合計
	納税義務者	納税義務者	特徴義務者	
令和3年度	7,872	14,342	2,174	22,214
令和4年度	7,647	14,245	2,202	21,892
令和5年度	7,505	14,252	2,235	21,757
令和6年度	7,389	14,436	2,229	21,825
令和7年度	7,488	14,471	2,267	21,959

※ 「市町村税課税状況の調」より

8 法人市民税年度別調定額調

(単位:件・千円・%)

年度\区分	法人数	均等割額	前年比	法人税割額	前年比	合計	前年比
2	917	123,199	-1.1	140,464	-17.2	263,663	-10.4
3	924	121,910	-1.0	128,264	-8.7	250,174	-5.1
4	937	122,743	0.7	134,199	4.6	256,942	2.7
5	949	115,722	-5.1	167,903	30.9	283,625	13.4
6	953	122,480	5.8	130,728	-22.1	253,208	-10.7

9 法人市民税均等割別件数調

(単位:件・%)

年度\区分	2		3		4		5		6	
	件数	構成比	件数	構成比	件数	構成比	件数	構成比	件数	構成比
1号	662	72.2	669	72.4	687	73.3	693	73.0	696	73.0
2号	3	0.3	3	0.3	2	0.2	3	0.3	3	0.3
3号	150	16.3	148	16.0	147	15.7	150	15.8	148	15.5
4号	9	1.0	9	1.0	9	1.0	9	1.0	9	1.0
5号	37	4.0	36	3.9	34	3.6	38	4.0	38	4.0
6号	6	0.7	6	0.7	7	0.8	7	0.8	6	0.7
7号	41	4.5	45	4.9	45	4.8	43	4.5	46	4.8
8号	3	0.3	2	0.2	0	0.0	0	0.0	1	0.1
9号	6	0.7	6	0.6	6	0.6	6	0.6	6	0.6
社団等	0	0.0	0	0.0	0	0.0	0	0.0	0	0.0
計	917	100.0	924	100.0	937	100.0	949	100.0	953	100.0
均等割のみ	665	72.5	673	72.8	701	74.8	705	74.3	701	73.6

10 令和6年度法人市民税月別調定額調

(単位:千円・%)

区分 月	現事業年度			過事業年度			合計	構成比	
	均等割額	法人税割額	計	均等割額	法人税割額	計		6年度	5年度
4	3,500	3,023	6,523	1,281	1,266	2,547	9,070	3.6	3.3
5	25,120	21,901	47,021	60	345	405	47,426	18.7	20.5
6	17,570	17,281	34,851	55	201	256	35,107	13.9	14.9
7	14,935	9,749	24,684	30	141	171	24,855	9.8	5.1
8	7,094	8,047	15,141	60	0	60	15,201	6.0	9.2
9	5,178	9,562	14,740	0	52	52	14,792	5.8	3.3
10	7,361	5,615	12,976	0	68	68	13,044	5.2	4.8
11	14,178	25,925	40,103	0	117	117	40,220	15.9	21.6
12	8,221	7,230	15,451	0	2	2	15,453	6.1	2.9
1	5,546	8,093	13,639	0	123	123	13,762	5.4	3.7
2	8,043	6,513	14,556	0	16	16	14,572	5.8	6.8
3	4,248	4,494	8,742	0	965	965	9,707	3.8	3.8
計	120,994	127,433	248,427	1,486	3,296	4,782	253,209	100.0	100.0

11 法人市民税年度別超過課税状況調

(単位:千円・%)

年度	区分 法人数	区分	調定額	標準税率 相当分	標準税率超過相当分		超過額の割合
2	917	均等割額	123,199	102,666	20,533	52,441	19.9
		法人税割額	140,464	108,556	31,908		
3	924	均等割額	121,910	101,592	20,318	56,886	22.7
		法人税割額	128,264	91,696	36,568		
4	937	均等割額	122,743	102,286	20,457	58,783	22.9
		法人税割額	134,199	95,873	38,326		
5	949	均等割額	115,722	96,435	19,287	67,253	23.7
		法人税割額	167,903	119,937	47,966		
6	953	均等割額	122,480	102,067	20,413	57,715	22.8
		法人税割額	130,728	93,426	37,302		

12 法人市民税年度別還付金調

年度	区分 件数(件)	金額(円)	前年比
2	70	5,034,300	-10.2
3	56	4,540,500	-19.0
4	88	5,351,000	17.9
5	69	2,757,600	-48.5
6	73	11,747,300	326.0

13 法人市民税産業別調定額調

(単位:千円・%)

産業別 区分	令和5年度		令和6年度	
	調定額	構成比	調定額	構成比
農業	4,342	1.5	2,150	0.9
林業	0	0.0	0	0.0
漁業	939	0.3	680	0.3
鉱業	0	0.0	0	0.0
建設業	40,600	14.3	36,446	14.4
製造業	30,950	10.9	32,645	13.0
電気・ガス・水道業	3,604	1.3	3,860	1.5
情報通信業	1,056	0.4	854	0.3
運輸業	11,011	3.9	11,382	4.5
卸売・小売業	70,124	24.7	69,972	27.6
金融・保険業	6,612	2.3	8,148	3.2
不動産業	8,152	2.9	8,962	3.5
飲食店・宿泊業	25,963	9.2	17,427	6.9
医療・福祉	26,869	9.5	16,825	6.6
教育・学習支援業	590	0.2	589	0.2
複合サービス事業	2,939	1.0	5,190	2.1
サービス業	49,874	17.6	38,079	15.0
合計	283,625	100.0	253,209	100.0

III 資 産 税

1 固定資産税調定額調

(単位:人・千円・%)

区 分	年 度	納 税 義 務 者 数	課 税 標 準 額	調 定 額	伸 率
土 地	3	14,350	30,780,370	430,925	-3.0
	4	14,280	30,238,055	423,332	-1.8
	5	14,222	29,787,733	417,028	-1.5
	6	14,147	29,398,908	411,584	-1.3
	7	14,048	29,186,612	408,612	-0.7
家 屋	3	16,140	66,763,123	934,684	-20.8
	4	16,213	85,660,287	1,199,244	28.3
	5	16,167	86,508,398	1,211,117	1.0
	6	16,145	84,614,672	1,184,605	-2.2
	7	16,074	85,075,254	1,191,053	0.5
償却資産	3	363	18,516,099	259,225	-0.3
	4	416	27,151,288	380,118	46.6
	5	430	26,672,944	373,421	-1.8
	6	436	28,517,004	399,238	6.9
	7	444	28,132,194	393,850	-1.3
計	3	30,853	116,059,592	1,624,834	-13.8
	4	30,909	143,049,630	2,002,694	23.3
	5	30,819	142,969,075	2,001,566	-0.1
	6	30,728	142,530,584	1,995,427	-0.3
	7	30,566	142,394,060	1,993,515	-0.1

2 土地の概要(総数)

地目	年度	地積	決定価格	課税標準額	筆数	平均価格	提示 平均価額
		(㎡)	(千円)	(千円)	(筆)	(円/㎡, 千㎡)	(円/㎡, 千㎡)
田	3						
	4						
	5						
	6						
	7						
畑	3	7,798,410	422,988	172,426	410	7,285	7,292
	4	7,792,846	420,533	173,214	409	7,289	7,292
	5	7,757,030	416,931	174,146	417	7,311	7,292
	6	8,446,107	424,918	185,657	435	8,145	7,311
	7	8,445,121	424,214	186,007	437	8,147	7,311
宅地	3	7,364,522	74,118,460	26,792,180	35,190	9,826	10,732
	4	7,353,266	73,027,830	26,297,923	35,093	9,686	10,732
	5	7,333,184	72,254,800	25,889,895	35,091	9,608	10,732
	6	7,300,307	71,641,592	25,510,501	34,984	9,550	10,222
	7	7,285,047	71,046,396	25,313,845	34,892	9,480	10,222
鉱泉地	3	57	59,489	59,489	18	994,917	
	4	57	57,032	57,032	18	953,600	
	5	57	57,032	57,032	18	953,600	
	6	57	48,742	48,742	18	815,050	
	7	57	48,742	48,742	18	815,050	
山林	3	29,338,790	73,732	73,732	1,533	2,513	2,534
	4	29,246,846	73,440	73,440	1,522	2,511	2,534
	5	28,852,909	72,253	72,253	1,519	2,504	2,534
	6	28,938,528	72,441	72,441	1,517	2,527	2,528
	7	28,887,154	72,272	72,272	1,512	2,527	2,528

※ 概要調書(地方税法第418条)の数値(法定免税点以上のもの)を転記。

2 土地の概要(総数)(続き)

地目	年度	地積 (㎡)	決定価格 (千円)	課税標準額 (千円)	筆数 (筆)	平均価格 (円/㎡)
牧場	3	2,312,724	14,892	14,892	80	6
	4	2,308,734	14,880	14,880	78	6
	5	2,325,287	14,910	14,910	80	6
	6	1,619,028	13,232	13,232	59	8
	7	1,619,028	13,232	13,232	59	8
原野	3	5,280,968	913,497	644,511	2,012	129
	4	5,284,976	852,252	602,003	2,001	121
	5	5,351,484	824,676	583,165	1,995	116
	6	5,324,491	798,761	564,492	1,991	114
	7	5,369,823	774,354	547,627	1,999	111
雑種地	3	5,609,213	5,157,066	3,023,140	1,890	866
	4	5,659,766	5,148,526	3,019,563	1,904	852
	5	5,686,886	5,090,009	2,996,332	1,906	839
	6	5,586,661	5,105,239	3,003,843	1,933	855
	7	5,616,773	5,083,491	3,004,887	1,935	848
合計	3	57,704,684	80,760,124	30,780,370	41,133	1,162
	4	57,646,491	79,594,493	30,238,055	41,025	1,147
	5	57,306,837	78,730,611	29,787,733	41,026	1,141
	6	57,215,179	78,104,925	29,398,908	40,937	1,133
	7	57,223,003	77,462,701	29,186,612	40,852	1,124

※ 概要調書(地方税法第418条)の数値(法定免税点以上のもの)を転記。

※ 畑、山林の平均価格及び提示平均価額は、1,000㎡当りの価格である。

3 家屋の概要(総数)

区分	年度	棟数 (棟)	床面積 (m ²)	決定価格 (千円)	単位当り 価格 (円/m ²)
木造	3	22,808	2,224,565	41,184,818	18,514
	4	22,914	2,248,771	42,304,055	18,812
	5	22,840	2,248,851	42,980,263	19,112
	6	22,715	2,243,916	42,739,969	19,047
	7	22,587	2,238,594	43,209,776	19,302
非木造	3	4,939	809,979	30,570,198	37,742
	4	5,146	998,768	43,356,232	43,410
	5	5,178	997,930	43,673,366	43,764
	6	5,144	993,405	41,997,951	42,277
	7	5,130	992,323	41,995,098	42,320
合計	3	27,747	3,034,544	71,755,016	23,646
	4	28,060	3,247,539	85,660,287	26,377
	5	28,018	3,246,781	86,653,629	26,689
	6	27,859	3,237,321	84,737,920	26,175
	7	27,717	3,230,917	85,204,874	26,372

※ 概要調書(地方税法第418条)の数値(法定免税点以上のもの)を転記。

4 木造家屋に関する調(総数)

区分	年度	棟数 (棟)	床面積 (㎡)	決定価格 (千円)	単位当り価格 (円/㎡)
住宅	3	16,552	2,019,896	39,261,725	19,437
	4	16,607	2,032,233	40,147,784	19,755
	5	16,592	2,033,339	40,790,448	20,060
	6	16,568	2,032,604	40,652,345	20,000
	7	16,522	2,029,031	41,111,008	20,261
店舗 事務所 等	3	292	48,357	877,855	18,154
	4	327	57,676	1,056,318	18,314
	5	324	57,870	1,077,805	18,624
	6	322	57,627	1,065,900	18,497
	7	321	57,595	1,084,871	18,836
工場 倉庫 土蔵	3	247	47,869	321,630	6,719
	4	265	50,375	360,993	7,166
	5	266	50,393	370,547	7,353
	6	266	50,202	365,092	7,272
	7	264	49,903	364,349	7,301
附属家	3	5,717	108,445	723,608	6,673
	4	5,715	108,487	738,960	6,811
	5	5,658	107,249	741,463	6,913
	6	5,559	103,483	656,632	6,345
	7	5,480	102,065	649,548	6,364
計	3	22,808	2,224,567	41,184,818	18,514
	4	22,914	2,248,771	42,304,055	18,812
	5	22,840	2,248,851	42,980,263	19,112
	6	22,715	2,243,916	42,739,969	19,047
	7	22,587	2,238,594	43,209,776	19,302

※ 概要調書(地方税法第418条)の数値(法定免税点以上のもの)を転記。

5 非木造家屋に関する調(総数)

区分	年度	棟数 (棟)	床面積 (㎡)	決定価格 (千円)	単位当り価格 (円/㎡)
事務所 店舗 百貨店	3	253	176,040	9,202,257	52,274
	4	281	196,793	10,974,914	55,769
	5	280	196,474	10,969,065	55,830
	6	277	196,662	10,636,355	54,084
	7	274	195,971	10,608,610	54,134
住宅 アパート	3	710	171,630	6,428,116	37,453
	4	735	189,692	7,468,847	39,374
	5	729	188,862	7,444,508	39,418
	6	731	186,925	7,252,095	38,797
	7	728	186,670	7,251,585	38,847
病院 ホテル	3	35	147,400	8,854,408	60,071
	4	49	281,154	17,966,209	63,902
	5	49	281,154	17,966,209	63,902
	6	48	280,601	17,152,145	61,126
	7	48	280,601	17,152,145	61,126
工場 倉庫 市場	3	702	243,831	4,825,127	19,789
	4	727	256,390	5,507,691	21,482
	5	1,099	276,009	6,270,307	22,718
	6	1,085	274,263	5,999,026	21,873
	7	1,076	273,656	5,996,352	21,912
その他	3	3,239	71,078	1,260,290	17,731
	4	3,354	74,739	1,438,571	19,248
	5	3,021	55,431	1,023,277	18,460
	6	3,003	54,954	958,330	17,439
	7	3,004	55,425	986,406	17,797
合計	3	4,939	809,979	30,570,198	37,742
	4	5,146	998,768	43,356,232	43,410
	5	5,178	997,930	43,673,366	43,764
	6	5,144	993,405	41,997,951	42,277
	7	5,130	992,323	41,995,098	42,320

※ 概要調書(地方税法第418条)の数値(法定免税点以上のもの)を転記。

6 家屋の新增築状況調

区分	年度	棟数 (棟)	床面積 (㎡)	決定価格 (千円)	単位当り価格 (円/㎡)
木造	3	122	13,484	813,580	60,337
	4	121	13,122	811,704	61,858
	5	114	13,605	810,610	59,582
	6	85	9,104	643,668	70,702
	7	71	8,941	625,074	69,911
非木造	3	58	8,594	340,817	39,658
	4	55	1,727	151,695	87,837
	5	53	5,241	443,785	84,676
	6	33	2,478	220,381	88,935
	7	22	473	40,108	84,795
計	3	180	22,078	1,154,397	52,287
	4	176	14,849	963,399	64,880
	5	167	18,846	1,254,395	66,560
	6	118	11,582	864,049	74,603
	7	93	9,414	665,182	154,706

※ 概要調書(地方税法第418条)の数値(法定免税点以上のもの)を転記。

7 家屋の減少状況調

区分	年度	棟数 (棟)	床面積 (㎡)	決定価格 (千円)	単位当り価格 (円/㎡)
木造	3	251	11,522	117,527	10,200
	4	272	11,681	121,508	10,402
	5	276	11,172	107,067	9,584
	6	292	14,986	119,096	7,947
	7	289	14,113	150,055	10,632
非木造	3	41	2,797	29,987	10,721
	4	50	1,747	18,504	10,592
	5	48	5,742	127,480	22,201
	6	68	3,325	55,917	16,817
	7	33	1,529	45,914	30,029
計	3	292	14,319	147,514	10,302
	4	322	13,428	140,012	10,427
	5	324	16,914	234,547	13,867
	6	360	18,311	175,013	9,558
	7	322	15,642	195,969	40,661

※ 概要調書(地方税法第418条)の数値(法定免税点以上のもの)を転記。

8 償却資産の概要

(単位:千円・%)

区 分	令和3年度		令和4年度		
	決定価格	課税標準額	決定価格	課税標準額	
市長が価格等を決定したものの	構築物	3,894,179	3,760,444	4,533,932	4,496,225
	機械及び装置	7,103,724	6,933,929	14,124,687	14,064,930
	船舶	77,837	48,446	99,325	57,707
	車両及び運搬具	103,730	97,914	113,007	113,007
	工具、器具及び備品	1,924,771	1,880,868	2,431,802	2,431,802
	小計	13,104,241	12,721,601	21,302,753	21,163,671
法第389条関係	総務大臣配分	3,433,171	2,604,082	3,300,984	2,523,105
	道知事配分	3,384,979	3,190,416	3,655,947	3,464,512
	小計	6,818,150	5,794,498	6,956,931	5,987,617
合計	19,922,391	18,516,099	28,259,684	27,151,288	
伸率	0.3	-1.1	41.8	46.6	

※ 概要調書(地方税法第418条)の数値を転記。

8 償却資産の概要(続き)

(単位:千円・%)

区 分	令和5年度		令和6年度		令和7年度		
	決定価格	課税標準額	決定価格	課税標準額	決定価格	課税標準額	
市長が価格等を決定したもの	構築物	3,455,957	3,420,737	4,607,736	4,577,024	5,159,910	5,133,026
	機械及び装置	14,009,038	13,939,953	14,216,987	14,157,367	13,060,422	12,991,470
	船舶	101,102	55,365	101,996	53,996	84,405	49,021
	車両及び運搬具	122,349	122,349	202,287	202,287	173,877	173,877
	工具、器具及び備品	2,550,138	2,550,138	2,724,289	2,724,289	3,034,960	3,031,033
	小計	20,238,584	20,088,542	21,853,295	21,714,963	21,513,574	21,378,427
法第389条関係	総務大臣配分	3,566,340	2,788,812	3,683,152	2,823,030	3,746,014	2,877,617
	道知事配分	3,959,779	3,795,590	4,106,002	3,979,011	3,979,782	3,876,150
	小計	7,526,119	6,584,402	7,789,154	6,802,041	7,725,796	6,753,767
合計	27,764,703	26,672,944	29,642,449	28,517,004	29,239,370	28,132,194	
伸率	-1.8	-1.8	6.8	6.9	-1.4	-1.3	

9 国有資産等所在市町村交付金に関する調

(単位:千円・%)

区 分		国 有 資 産	公 有 資 産	合 計
令 3 年 和 度	金 額	13,463	28,174	41,637
	伸 率	-0.6	-1.1	-0.9
令 4 年 和 度	金 額	13,314	24,823	38,137
	伸 率	-1.1	-11.9	-8.4
令 5 年 和 度	金 額	13,270	24,613	37,883
	伸 率	-0.3	-0.8	-0.7
令 6 年 和 度	金 額	13,298	24,574	37,872
	伸 率	-0.1	-1.0	-0.7
令 7 年 和 度	金 額	14,006	30,360	44,366
	伸 率	5.3	23.5	17.1

※ 概要調書(地方税法第418条)の数値を転記。

10 固定資産課税台帳閲覧及び評価審査申出状況調

(単位:件・%)

区 分		台帳閲覧		審査申出		審査決定件数		
		件数	対前年比	受理件数	取下件数	却下件数	棄却件数	認容件数
令和3年度	土地	43	65.4	0	0	0	0	0
	家屋	42	75.0	0	0	0	0	0
	償却資産	4	-42.9	0	0	0	0	0
	計	89	56.1	0	0	0	0	0
令和4年度	土地	61	41.9	0	0	0	0	0
	家屋	47	11.9	0	0	0	0	0
	償却資産	9	125.0	0	0	0	0	0
	計	117	31.5	0	0	0	0	0
令和5年度	土地	55	-9.8	0	0	0	0	0
	家屋	39	-17.0	0	0	0	0	0
	償却資産	15	66.7	0	0	0	0	0
	計	109	-6.8	0	0	0	0	0
令和6年度	土地	58	5.5	0	0	0	0	0
	家屋	42	7.7	0	0	0	0	0
	償却資産	10	-33.3	0	0	0	0	0
	計	110	0.9	0	0	0	0	0
令和7年度	土地	68	17.2	0	0	0	0	0
	家屋	50	19.0	0	0	0	0	0
	償却資産	7	-30.0	0	0	0	0	0
	計	125	13.6	0	0	0	0	0

11 都市計画税調定額調

(単位:人・千円・%)

区分	年度	納税義務者数	課税標準額	調定額	伸率
土地	3	14,004	36,665,797	109,997	-10.1
	4	13,933	38,055,185	114,166	3.8
	5	13,882	38,395,635	115,187	0.9
	6	13,813	37,955,922	113,868	-1.1
	7	13,719	37,645,133	112,935	-0.8
家屋	3	15,674	61,201,862	183,605	-22.8
	4	15,742	78,703,660	236,111	28.6
	5	15,700	79,692,185	239,076	1.3
	6	15,675	78,047,221	234,142	-2.1
	7	15,612	78,503,124	235,509	0.6
計	3	29,678	97,867,659	293,602	-18.5
	4	30,437	184,099,358	552,298	88.1
	5	29,582	118,087,820	354,263	-35.9
	6	29,488	116,003,143	348,010	-1.8
	7	29,331	116,148,257	348,444	0.1

※納税義務者数及び課税標準額は概要調書(地方税法第418条)の数値(法定免税点以上のもの)を転記。

※調定額は区分毎の課税標準額に税率(0.3%)を乗じて算出しており、実際の調定額とは異なる。

IV 諸

税

1 軽自動車税(種別割)課税状況調

(単位:台・千円・%)

区 分			令和 2 年度				令和 3 年度				
			台数	構成比	税額	構成比	台数	構成比	税額	構成比	
原動機付自転車	50cc 以下		372	3.0	744	0.7	381	3.0	762	0.7	
	90cc 以下		68	0.5	136	0.1	66	0.5	132	0.1	
	125cc 以下		122	1.0	293	0.3	129	1.0	310	0.3	
	ミニカー		28	0.2	104	0.1	25	0.2	93	0.1	
	小 計		590	4.7	1,277	1.2	601	4.7	1,297	1.2	
軽自動車及び小型特殊自動車	軽自動車	二輪(側車付含)		365	2.9	1,314	1.3	370	2.9	1,332	1.3
		三 輪		0	0.0	0	0.0	0	0.0	0	0.0
	四 輪	乗用	営業用	0	0.0	0	0.0	0	0.0	0	0.0
			自家用	9,481	75.1	87,294	86.5	9,531	75.1	90,686	86.8
		貨物	営業用	70	0.6	241	0.3	69	0.6	245	0.2
			自家用	1,268	10.1	6,104	6.0	1,257	9.9	6,149	5.9
	雪 上 車		0	0.0	0	0.0	0	0.0	0	0.0	
	小型特殊	農 耕 用		104	0.8	250	0.3	103	0.8	247	0.3
		そ の 他		205	1.6	1,210	1.2	219	1.7	1,292	1.2
	小 計		11,493	91.1	96,413	95.6	11,549	91.0	99,951	95.7	
二輪の小型自動車			536	4.2	3,216	3.2	546	4.3	3,276	3.1	
合 計			12,619	100.0	100,906	100.0	12,696	100.0	104,524	100.0	

※ 「市町村税課税状況の調」より

1 軽自動車税(種別割)課税状況調(続き)

(単位:台・千円・%)

区 分			令和 4 年度				令和 5 年度				
			台数	構成比	税額	構成比	台数	構成比	税額	構成比	
原動機付自転車	50cc 以下		361	2.9	722	0.7	344	2.7	688	0.6	
	90cc 以下		63	0.5	126	0.1	61	0.5	122	0.1	
	125cc 以下		142	1.1	341	0.3	145	1.1	348	0.3	
	ミニカー		24	0.2	89	0.1	21	0.2	78	0.0	
	小 計		590	4.7	1,278	1.2	571	4.5	1,236	1.2	
軽自動車及び小型特殊自動車	軽自動車	二輪(側車付含)		384	3.0	1,382	1.3	402	3.2	1,447	1.3
		三 輪		0	0.0	0	0.0	0	0.0	0	0.0
	四 輪	乗用	営業用	0	0.0	0	0.0	0	0.0	0	0.0
			自家用	9,452	74.9	92,545	86.8	9,460	74.8	94,765	86.9
		貨物	営業用	70	0.5	251	0.2	76	0.6	274	0.2
			自家用	1,251	9.9	6,238	5.9	1,283	10.1	6,441	5.9
	雪 上 車		0	0.0	0	0.0	0	0.0	0	0.0	
	小型特殊	農 耕 用		104	0.8	250	0.3	107	0.8	257	0.2
		そ の 他		222	1.8	1,310	1.2	229	1.8	1,351	1.2
	小 計		11,483	90.9	101,976	95.7	11,557	91.3	104,535	95.8	
二輪の小型自動車			552	4.4	3,312	3.1	556	4.4	3,336	3.0	
合 計			12,625	100.0	106,566	100.0	12,684	100.2	109,107	100.0	

※ 「市町村税課税状況の調」より

1 軽自動車税(種別割)課税状況調(続き)

(単位:台・千円・%)

区 分			令和 6 年度				令和 7 年度				
			台数	構成比	税額	構成比	台数	構成比	税額	構成比	
原動機付自転車	50cc以下(特定小型含む)		347	2.7	694	0.6	346	2.7	692	0.6	
	90cc 以下		67	0.5	134	0.1	66	0.5	132	0.1	
	125cc 以下		157	1.2	377	0.3	166	1.3	398	0.4	
	ミニカー		20	0.2	74	0.1	17	0.1	63	0.1	
	小 計		591	4.6	1,279	1.1	595	4.6	1,285	1.2	
軽自動車及び小型特殊自動車	軽自動車	二輪(側車付含)		401	3.2	1,444	1.3	411	3.3	1,480	1.3
		三 輪		0	0.0	0	0.0	0	0.0	0	0.0
	四 輪	乗用	営業用	3	0.0	25	0.0	6	0.0	46	0.0
			自家用	9,409	74.4	96,005	86.9	9,383	74.0	97,723	86.8
		貨物	営業用	63	0.5	236	0.2	76	0.6	290	0.3
			自家用	1,276	10.1	6,475	5.9	1,292	10.2	6,643	5.9
	雪 上 車		0	0.0	0	0.0	0	0.0	0	0.0	
	小型特殊	農 耕 用		107	0.8	257	0.3	101	0.8	242	0.2
		そ の 他		246	2.0	1,451	1.3	259	2.1	1,528	1.4
	小 計		11,505	91.0	105,893	95.9	11,528	91.0	107,952	95.9	
二輪の小型自動車			554	4.4	3,324	3.0	551	4.4	3,306	2.9	
合 計			12,650	100.0	110,496	100.0	12,674	100.0	112,543	100.0	

※ 「市町村税課税状況の調」より

2 市たばこ税課税状況調

区 分	令和2年度	令和3年度	令和4年度	令和5年度	令和6年度
売り渡し本数(千本)	64,284	63,263	65,026	63,869	62,318
標 準	64,284	63,263	65,026	63,869	62,318
旧 3 級 品	0	0	0	0	0
税 率(円/千本)	-	-	-	-	-
標 準	6,122	6,552	6,552	6,552	6,552
旧 3 級 品	6,122	6,552	6,552	6,552	6,552
税 額(千円)	376,328	397,548	426,054	418,469	408,306
標 準	376,328	397,548	426,054	418,469	408,306
旧 3 級 品	0	0	0	0	0
伸 率(%)	-4.9	5.6	7.2	-1.8	-2.4

※ 手持品課税を除く

※ 税率は当該年度末時点

3 入湯税課税状況調

区 分	令和2年度	令和3年度	令和4年度	令和5年度	令和6年度
入 湯 客 数(人)	506,511	547,911	967,946	1,220,218	1,231,285
一 般(宿泊)	355,376	376,194	759,737	999,741	1,008,935
一 般(日帰)	148,436	168,038	202,623	214,091	217,513
修 学 旅 行(宿泊)	2,454	3,357	5,170	5,935	4,491
ユースホテル(宿泊)	0	0	0	0	0
湯 治 客	245	322	416	451	346
伸 率 (%)	-60.9	8.2	76.7	26.1	0.9
税 額(千円)	110,474	121,517	238,443	311,074	313,895
伸 率 (%)	-35.5	10.0	96.2	30.5	0.9

税 率(円)	令和2年度	令和3年度	令和4年度	令和5年度	令和6年度
一 般(宿泊)	300	300	300	300	300
一 般(日帰)	50	50	50	50	50
修 学 旅 行(宿泊)	70	70	70	70	70
ユースホテル(宿泊)	100	100	100	100	100
湯 治 客	70	70	70	70	70

※ 一般(宿泊)の令和2年度以降については、一部経過措置の税率150円を含む

4 地方譲与税等に関する調

(単位:千円・%)

区 分		令和2年度		令和3年度		令和4年度		令和5年度		令和6年度	
		金額	伸率	金額	伸率	金額	伸率	金額	伸率	金額	伸率
地方揮 発油譲 与税	当初予算	34,300	-11.4	33,000	-3.8	36,800	11.5	37,800	2.7	34,800	-7.9
	決 算	37,023	-2.1	38,154	3.1	36,302	-4.9	37,030	2.0	36,433	-1.6
自動車 重量譲 与税	当初予算	104,700	-7.6	102,800	-1.8	105,500	2.6	113,300	7.4	109,800	-3.1
	決 算	107,721	-1.1	109,089	1.3	108,660	-0.4	111,638	2.7	111,497	-0.1
森林環 境譲与 税	当初予算	5,410	112.6	5,414	0.1	7,430	37.2	7,430	0.0	9,118	22.7
	決 算	5,410	112.5	5,297	-2.1	7,430	40.3	7,430	0.0	8,755	17.8
利子割 交付金	当初予算	2,600	-27.8	3,000	15.4	2,700	-10.0	1,600	-40.7	1,400	-12.5
	決 算	4,175	16.2	3,054	-26.9	1,930	-36.8	1,712	-11.3	2,284	33.4
配当割 交付金	当初予算	9,600	-11.1	10,100	5.2	11,500	13.9	18,600	61.7	12,500	-32.8
	決 算	10,086	-13.3	15,652	55.2	14,151	-9.6	15,837	11.9	21,722	37.2
株式等 譲渡所 得割交 付金	当初予算	4,600	-44.6	8,400	82.6	12,100	44.0	8,800	-27.3	12,300	39.8
	決 算	12,264	62.6	19,079	55.6	11,444	-40.0	18,220	59.2	33,457	83.6
法人事 業税交 付金	当初予算	17,799	—	40,300	126.4	54,700	35.7	64,100	17.2	67,400	5.1
	決 算	20,422	—	44,970	120.2	56,831	26.4	65,761	15.7	72,026	9.5
地方消 費税交 付金	当初予算	1,069,462	28.0	1,149,750	7.5	1,125,925	-2.1	1,158,000	2.8	1,150,519	-0.6
	決 算	1,062,859	24.4	1,149,750	8.2	1,162,909	1.1	1,152,865	-0.9	1,180,681	2.4
ゴルフ場 利用税 交付金	当初予算	6,900	-23.3	6,000	-13.0	8,300	38.3	10,000	20.5	10,600	6.0
	決 算	6,313	-29.1	8,066	27.8	9,295	15.2	10,580	13.8	10,843	2.5
自動車 取得税 交付金	当初予算	—	—	—	—	—	—	—	—	—	—
	決 算	—	—	—	—	—	—	—	—	—	—
環境性 能割交 付金	当初予算	10,500	72.1	7,800	-25.7	12,900	65.4	15,000	16.3	19,000	26.7
	決 算	10,260	116.5	10,309	0.5	13,168	27.7	15,651	18.9	16,907	8.0
道徴税 費委託 金	当初予算	68,581	0.4	67,630	-1.4	68,069	0.6	68,719	1.0	65,070	-5.3
	決 算	69,896	1.2	68,572	-1.9	67,970	-0.9	67,196	-1.1	67,949	1.1

V 納 税

1 収納率の推移

(単位:%)

税目	年度	令和2年度	令和3年度		令和4年度		令和5年度		令和6年度	
		収納率	収納率	前年比	収納率	前年比	収納率	前年比	収納率	前年比
市民税		96.8	97.6	0.7	98.1	1.3	98.3	0.2	98.2	-0.1
個人	現年	98.7	99.4	0.3	99.3	0.6	99.4	0.1	99.3	-0.1
	滞納	30.4	40.1	9.6	34.7	4.3	32.5	-2.2	33.2	0.7
	計	96.6	97.5	0.9	97.9	1.3	98.1	0.2	98.0	-0.1
法人	現年	98.5	99.3	-0.4	99.8	1.3	99.9	0.1	99.8	-0.1
	滞納	49.7	64.8	38.2	38.2	-11.5	49.4	11.2	14.1	-35.3
	計	98.0	98.7	-0.2	99.2	1.2	99.5	0.3	99.3	-0.2
固定資産税		85.6	90.6	0.5	92.9	7.3	93.4	0.5	93.8	0.4
	現年	92.7	98.4	0.0	98.6	5.9	98.7	0.1	99.0	0.3
	滞納	9.5	44.4	30.8	10.3	0.8	12.2	1.9	12.4	0.2
	計	85.2	90.4	0.5	92.8	7.6	93.3	0.5	93.7	0.4
	交付金	100.0	100.0	0.0	100.0	0.0	100.0	0.0	100.0	0.0
軽自動車税(種別割)		96.7	97.3	1.2	97.8	1.1	98.2	0.4	98.2	0.0
	現年	99.2	99.3	0.5	99.2	0.0	99.4	0.2	99.3	-0.1
	滞納	25.9	23.7	1.7	24.2	-1.7	33.2	9.0	28.0	-5.2
市たばこ税		100.0	100.0	0.0	100.0	0.0	100.0	0.0	100.0	0.0
特別土地保有税		-	-	-	-	-	-	-	-	-
	現年	-	-	-	-	-	-	-	-	-
	滞納	-	-	-	-	-	-	-	-	-
入湯税		100.0	100.0	0.0	100.0	0.0	100.0	0.0	100.0	0.0
	現年	100.0	100.0	0.0	100.0	0.0	100.0	0.0	100.0	0.0
	滞納	-	-	-	-	-	-	-	-	-
都市計画税		85.3	90.4	0.5	92.8	7.5	93.3	0.5	93.7	0.4
	現年	92.7	98.4	0.0	98.6	5.9	98.7	0.1	99.0	0.3
	滞納	9.5	44.4	30.8	10.3	0.8	12.2	1.9	12.4	0.2
合計		91.8	94.7	0.6	95.9	4.1	96.3	0.4	96.4	0.1
	現年	96.2	99.1	0.1	99.1	2.9	99.2	0.1	99.3	0.1
	滞納	14.6	43.8	26.1	15.7	-28.1	16.7	1.0	16.3	-0.4

2 滞納処分状況調

(単位:件・千円)

区分		件数	令和2年度	令和3年度	令和4年度	令和5年度	令和6年度
不動産	差押	件数	2	0	2	3	9
	配当	税額	427	0	0	166	3,509
加入電話権	差押	件数	0	0	0	0	0
	配当	税額	0	0	0	0	0
給料	差押	件数	29	36	28	31	39
	配当	税額	4,694	4,998	4,553	4,046	4,851
還所付税金	差押	件数	11	3	3	1	2
	配当	税額	143	117	33	0	47
預貯金等	差押	件数	115	89	61	77	72
	配当	税額	7,109	5,781	4,263	4,836	4,173
還道税金	差押	件数	5	0	2	1	11
	配当	税額	67	3	59	9	99
年金	差押	件数	1	1	1	1	2
	配当	税額	761	733	680	301	350
保生命	差押	件数	11	0	0	7	16
	配当	税額	792	143	0	122	2,654
その他	差押	件数	4	2	3	0	0
	配当	税額	2,125	1,394	733	215	0
合計	差押	件数	178	131	100	121	151
	配当	税額	16,118	13,169	10,321	9,695	15,683

3 口座振替利用状況調

(単位:件・人・千円・%)

区 分		令和2年度	令和3年度	令和4年度	令和5年度	令和6年度
市道民税 (普通徴収)	調定件数	8,846	8,517	8,303	8,101	8,126
	利用者数	904	867	804	736	670
	利用率	10.2	10.2	9.7	9.1	8.2
	調定総額	575,322	556,642	534,955	560,431	499,325
	口座振替	97,651	93,938	97,859	94,598	87,328
	利用率	17.0	16.9	18.3	16.9	17.5
固定・都市 計 画 税	調定件数	19,072	19,062	18,984	18,867	18,818
	利用者数	6,284	6,205	6,114	6,017	5,935
	利用率	32.9	32.6	32.2	31.9	31.5
	調定総額	2,262,556	1,900,916	2,326,826	2,345,772	2,324,602
	口座振替	563,846	481,962	622,382	724,342	723,186
	利用率	24.9	25.4	26.7	30.9	31.1
軽自動車税 (種別割)	調定件数	12,854	12,927	12,856	12,912	12,906
	利用者数	612	449	620	614	449
	利用率	4.8	3.5	4.8	4.8	3.5
	調定総額	100,890	104,400	106,541	109,114	110,481
	口座振替	4,325	4,332	4,585	4,618	4,844
	利用率	4.3	4.1	4.3	4.2	4.4
合 計	調定件数	40,772	40,506	40,143	39,880	39,850
	利用者数	7,800	7,521	7,538	7,367	7,054
	利用率	19.1	18.6	18.8	18.5	17.7
	調定総額	2,938,768	2,561,958	2,968,322	3,015,317	2,934,408
	口座振替	665,822	580,232	724,826	823,558	815,358
	利用率	22.7	22.6	24.4	27.3	27.8

4 事由別不納欠損額調

(単位:件・円・%)

区 分		法第18条第1項に 該当 (消滅時効) A	法第15条の7第4項 に該当 (滞納処分の停止) B	法第15条の7第5項 に該当 (即時消滅) C	合 計
令和2 年度	件 数	277	171	2	450
	税 額	8,735,492	6,154,446	24,269,900	39,159,838
令和3 年度	件 数	203	320	51	574
	税 額	4,855,355	32,039,136	22,654,948	59,549,439
令和4 年度	件 数	144	151	19	314
	税 額	3,226,857	6,821,292	16,705,700	26,753,849
令和5 年度	件 数	155	44	30	229
	税 額	4,642,500	1,063,428	13,218,133	18,924,061
令和6 年度	件 数	138	46	14	198
	税 額	4,098,230	3,054,682	13,226,600	20,379,512

5 税目別不納欠損額調

(単位:人・円・%)

区 分		令和2年度			令和3年度			令和4年度		
		件数	税額	構成比	件数	税額	構成比	件数	税額	構成比
市民税	個 人	146	6,015,304	15.4	152	7,239,414	16.6	76	3,578,555	20.4
	法 人	2	138,600	0.3	6	573,000	0.8	1	55,000	0.2
	計	148	6,153,904	15.7	158	7,812,414	17.4	77	3,633,555	20.6
固 定 資 産 税		202	27,323,716	69.8	321	43,043,607	70.6	187	19,309,401	66.3
軽自動車税(種別割)		100	510,288	1.3	95	593,800	0.8	50	392,100	1.4
特別土地保有税		0	0	0.0	0	0	0.0	0	0	0.0
都 市 計 画 税			5,171,930	13.2		8,099,618	11.2		3,418,793	11.7
入 湯 税		0	0	0.0	0	0	0.0	0	0	0.0
合 計		450	39,159,838	100.0	574	59,549,439	100.0	314	26,753,849	100.0

4 事由別不納欠損額調(続き)

(単位:件・円・%)

区 分		事 由 別 割 合		
		(A)消滅時効	(B)滞納処分の停止	(C)即時消滅
令和2年度	件数	61.6	38.0	0.4
	税額	22.3	15.7	62.0
令和3年度	件数	35.4	55.7	8.9
	税額	8.2	53.8	38.0
令和4年度	件数	45.9	48.1	6.1
	税額	12.1	25.5	62.4
令和5年度	件数	67.7	19.2	13.1
	税額	24.5	5.6	69.8
令和6年度	件数	69.7	23.2	7.1
	税額	20.1	15.0	64.9

5 税目別不納欠損額調(続き)

(単位:人・円・%)

区 分		令和5年度			令和6年度		
		件数	税額	構成比	件数	税額	構成比
市民税	個人	90	3,151,346	16.7	72	2,641,959	13.0
	法人	0	0	0.0	2	43,908	0.2
	計	90	3,151,346	16.7	74	2,685,867	13.2
固定資産税		109	13,194,916	69.7	105	14,962,420	73.4
軽自動車税(種別割)		30	244,016	1.3	19	108,200	0.5
特別土地保有税		0	0	0.0	0	0	0.0
都市計画税			2,333,783	12.3		2,623,025	12.9
入湯税		0	0	0.0	0	0	0.0
合 計		229	18,924,061	100.0	198	20,379,512	100.0

6 督促状発付状況調

(単位:件・%)

年度 税目	期別	令和4年度			令和5年度			令和6年度		
		督促状 発付数 (A)	調定 件数 (B)	(A) — (B)	督促状 発付数 (A)	調定 件数 (B)	(A) — (B)	督促状 発付数 (A)	調定 件数 (B)	(A) — (B)
市道民税 (普通徴収)	1	件 864	件 4,803	% 18.0	件 850	件 4,727	% 18.0	件 549	件 3,400	% 16.1
	2	826	4,364	18.9	943	4,363	21.6	744	3,641	20.4
	3	915	4,233	21.6	912	4,153	22.0	921	3,917	23.5
	4	920	4,346	21.2	935	4,265	21.9	875	3,874	22.6
	計	3,525	17,746	19.9	3,640	17,508	20.8	3,089	14,832	20.8
固定資産税 都市計画税	1	2,470	22,909	10.8	2,922	22,718	12.9	2,533	22,644	11.2
	2	1,886	22,909	8.2	2,197	22,718	9.7	2,169	22,644	9.6
	3	2,232	22,909	9.7	2,350	22,718	10.3	2,329	22,644	10.3
	4	1,904	22,909	8.3	2,093	22,718	9.2	2,155	22,644	9.5
	計	8,492	91,636	9.3	9,562	90,872	10.5	9,186	90,576	10.1
軽自動車税 (種別割)	全	1,986	12,856	15.4	1,977	12,912	15.3	1,902	12,916	14.7

VI そ の 他

1 令和6年度 標準税率・制限税率及び当市採用税率一覧表

税 目		課 税 標 準 等		標準税率	制限税率	登 別 市
個人市道民税	均等割	市民税	—	3,000円	/	3,000円
		道民税	—	1,000円		1,000円
	所得割	市民税	1千円超	6/100		6/100
		道民税	1千円超	4/100		4/100
法人市民税	均等割	資本金	従業員数			
		50億円超	50人超	3,000千円	3,600千円	3,600千円
		10億円超～50億円以下	50人超	1,750千円	2,100千円	2,100千円
		10億円超	50人以下	410千円	492千円	492千円
		1億円超～10億円以下	50人超	400千円	480千円	480千円
		1億円超～10億円以下	50人以下	160千円	192千円	192千円
		1千万円超～1億円以下	50人超	150千円	180千円	180千円
		1千万円超～1億円以下	50人以下	130千円	156千円	156千円
	1千万円以下	50人以上	120千円	144千円	144千円	
	法人税割	その他	50千円	60千円	60千円	
	法人税割	法人税額	6.0/100	8.4/100	8.4/100	
固定資産税		資産の価格	1.4/100		1.4/100 不均一課税 1.05/100	
都市計画税		資産の価格		0.3/100	0.3/100	
特別土地保有税		土地の保有	1.4/100		1.4/100	
		土地の取得	3/100		3/100	
		遊休土地の保有	1.4/100		1.4/100	
市たばこ税		旧3級品以外 1,000本つき	6,552円		6,552円	
		旧3級品 1,000本つき	6,552円		6,552円	
鉱産税		鉱物の価格 200万円を超える	1/100	1.2/100	1/100	
		鉱物の価格 200万円以下	0.7/100	0.9/100	0.7/100	
軽自動車税 (種別割)		原付 50cc以下	2,000円	3,000円	2,000円	
		原付 90cc以下	2,000円	3,000円	2,000円	
		原付 90ccを超える	2,400円	3,600円	2,400円	
		三輪以上 20cc以上	3,700円	5,550円	3,700円	
		軽二輪	3,600円	5,400円	3,600円	
		軽三輪 ※	3,900円	5,850円	3,900円	
		四輪 営業用 ※	6,900円	10,350円	6,900円	
		四輪 自家用 ※	10,800円	16,200円	10,800円	
		貨物 営業用 ※	3,800円	5,700円	3,800円	
		貨物 自家用 ※	5,000円	7,500円	5,000円	
		雪上車	市長が定める		3,000円	
	小型特殊 農耕用	〃		2,400円		
	小型特殊 その他	〃		5,900円		
	二輪 小型	6,000円	9,000円	6,000円		
入湯税	1日1人の入湯行為		150円	一般客(宿泊)	300円	
				修学旅行	70円	
				ユースホステル	100円	
				湯 治	70円	
				日 帰 り	50円	

※三輪以上の軽自動車については、H27.4.1以後に新規登録した車両の税率を記載。

※市たばこ税については、年度末時点の税率を記載。

2 令和6年度 道内各市採用税率

税目 市	個人市民税		法 人 市 民								
	均等割 円	所得割 %	均 等 割 (千円)								
			1号	2号	3号	4号	5号	6号	7号	8号	9号
札幌市	3,000	標準	50	120	130	150	160	400	410	1,750	3,000
函館市	3,000	標準	60	144	156	180	192	480	492	2,100	3,600
小樽市	3,000	標準	60	144	156	180	192	480	492	2,100	3,600
旭川市	3,000	標準	60	144	156	180	192	480	492	2,100	3,600
室蘭市	3,000	標準	50	120	130	150	160	400	410	1,750	3,000
釧路市	3,000	標準	60	144	156	180	192	480	492	2,100	3,600
帯広市	3,000	標準	50	120	130	150	160	400	410	1,750	3,000
北見市	3,000	標準	60	144	156	180	192	480	492	2,100	3,600
夕張市	3,000	標準	60	144	156	180	192	480	492	2,100	3,600
岩見沢市	3,000	標準	60	144	156	180	192	480	492	2,100	3,600
網走市	3,000	標準	60	144	156	180	192	480	492	2,100	3,600
留萌市	3,000	標準	60	144	156	180	192	480	492	2,100	3,600
苫小牧市	3,000	標準	50	120	130	150	192	480	492	2,100	3,600
稚内市	3,000	標準	60	144	156	180	192	480	492	2,100	3,600
美唄市	3,000	標準	60	144	156	180	192	480	492	2,100	3,600
芦別市	3,000	標準	60	144	156	180	192	480	492	2,100	3,600
江別市	3,000	標準	60	144	156	180	192	480	492	2,100	3,600
赤平市	3,000	標準	60	144	156	180	192	480	492	2,100	3,600
紋別市	3,000	標準	60	144	156	180	192	480	492	2,100	3,600
士別市	3,000	標準	60	144	156	180	192	480	492	2,100	3,600
名寄市	3,000	標準	60	144	156	180	192	480	492	2,100	3,600
三笠市	3,000	標準	60	144	156	180	192	480	492	2,100	3,600
根室市	3,000	標準	60	144	156	180	192	480	492	2,100	3,600
千歳市	3,000	標準	60	144	156	180	192	480	492	2,100	3,600
滝川市	3,000	標準	60	144	156	180	192	480	492	2,100	3,600
砂川市	3,000	標準	60	144	156	180	192	480	492	2,100	3,600
歌志内市	3,000	標準	60	144	156	180	192	480	492	2,100	3,600
深川市	3,000	標準	60	144	156	180	192	480	492	2,100	3,600
富良野市	3,000	標準	60	144	156	180	192	480	492	2,100	3,600
登別市	3,000	標準	60	144	156	180	192	480	492	2,100	3,600
恵庭市	3,000	標準	60	144	156	180	192	480	492	2,100	3,600
伊達市	3,000	標準	60	144	156	180	192	480	492	2,100	3,600
北広島市	3,000	標準	60	144	156	180	192	480	492	2,100	3,600
石狩市	3,000	標準	60	144	156	180	192	480	492	2,100	3,600
北斗市	3,000	標準	60	144	156	180	192	480	492	2,100	3,600

2 令和6年度 道内各市採用税率(続き)

税目 市	税	固定 資産税 %	軽自動車税	鉱産税 ()内は 200万円以下	入湯税(円)				都市 計画税 %
	率 %				一般 宿泊日	修学 帰旅	学 行	湯 治	
札幌市	6.0~8.2	1.4	標準	1.0(0.7)	150	100	宿60日30	宿60日30	0.3
函館市	8.4	1.4	標準	1.2(0.9)	150	150	70	70	0.3
小樽市	8.4	1.4	標準	1.0(0.7)	150	100	—	宿泊・日帰りに準じる	0.3
旭川市	8.4	1.4	標準	—	150	70	—	—	0.3
室蘭市	8.4	1.4	標準	—	150	0	—	—	0.3
釧路市	8.4	1.4	標準	1.0(0.7)	250	90	宿70日40	—	0.3
帯広市	8.2	1.4	標準	—	150	50	宿50日30	30	0.3
北見市	8.4	1.4	標準	1.0(0.7)	150	50(貸室利用100)	—	—	0.3
夕張市	8.4	1.45	一部超過	1.1(0.9)	150	50	—	—	0.3
岩見沢市	8.4	1.4	標準	1.1	150	50	—	—	0.3(0.15)
網走市	8.4	1.4	標準	1.1(0.8)	150	—	—	—	0.3
留萌市	8.4	1.4	標準	—	150	—	—	—	0.3
苫小牧市	6.0~8.4	1.4	標準	1.0	150	60	—	—	0.3
稚内市	8.4	1.4	標準	1.0(0.7)	100	50	—	50	0.3
美唄市	8.4	1.45	標準	1.1(0.8)	100	100	100	100	0.3
芦別市	8.4	1.45	標準	1.1(0.77)	150	100	—	—	0.3
江別市	8.4	1.4	標準	—	150	100	—	—	0.3
赤平市	8.4	1.45	標準	0.8	—	50	—	—	0.3
紋別市	8.4	1.4	標準	1.2(0.9)	150	—	—	—	0.3
士別市	8.4	1.4	標準	1.0(0.7)	150	70	—	—	0.3
名寄市	8.4	1.4	標準	—	150	—	—	—	0.3
三笠市	8.4	1.75	標準	1.1(0.7)	150	75	—	45	—
根室市	8.4	1.4	標準	—	—	—	—	—	0.3
千歳市	8.4	1.4	標準	—	150	50	免除	免除	0.3
滝川市	8.4	1.5	標準	—	—	50	—	—	0.3
砂川市	8.4	1.5	標準	1.0	—	—	—	—	0.2
歌志内市	8.4	1.7	標準	1.05(0.85)	150	50	—	—	—
深川市	8.4	1.4	標準	—	150	70	—	—	0.3
富良野市	8.4	1.4	標準	1.0(0.7)	150	150	150	150	0.3
登別市	8.4	1.4	標準	1.0(0.7)	300	50	70義務教免	70	0.3
恵庭市	8.4	1.4	標準	1.0	150	100	免除	—	0.3
伊達市	8.4	1.4	標準	1.0(0.7)	300	50	宿80日40	50	0.3
北広島市	8.4	1.4	標準	—	150	75	—	50	0.3
石狩市	8.4	1.4	標準	1.2(0.9)	150	50	—	—	0.3
北斗市	8.4	1.4	標準	1.0	150	50	—	—	—

3 全道35市収納率状況調

(単位:%)

年度 市名	令和2年度		令和3年度		令和4年度		令和5年度		令和6年度	
	収納率	順位	収納率	順位	収納率	順位	収納率	順位	収納率	順位
札幌市	98.3	5	99.0	3	99.0	4	99.1	3	99.2	2
函館市	95.9	21	96.9	16	97.0	20	96.8	21	96.7	22
小樽市	73.6	35	74.8	35	73.7	35	73.1	35	73.7	35
旭川市	96.0	19	97.2	14	97.5	13	98.4	9	98.3	11
室蘭市	97.3	9	98.2	9	98.4	9	98.5	8	98.5	9
釧路市	94.7	25	96.6	20	96.9	22	97.0	20	97.0	17
帯広市	96.9	11	97.7	12	97.7	12	98.0	13	98.2	12
北見市	96.2	16	96.8	18	97.3	17	97.4	15	97.4	14
夕張市	92.4	29	93.6	31	91.1	32	87.9	34	87.7	34
岩見沢市	96.7	14	97.5	13	97.5	13	97.3	16	97.0	17
網走市	93.8	27	95.7	27	96.1	26	96.5	25	97.0	17
留萌市	97.0	10	97.9	11	98.3	10	98.2	12	96.8	20
苫小牧市	95.9	21	96.8	18	96.9	22	96.8	21	96.8	20
稚内市	92.3	30	93.5	32	94.1	30	94.7	29	95.9	28
美唄市	92.6	28	94.3	30	93.3	31	92.8	31	92.2	31
芦別市	94.6	26	94.9	28	94.8	29	94.7	29	94.5	30
江別市	97.8	8	98.3	8	98.3	10	98.3	11	98.4	10
赤平市	96.8	12	96.5	23	95.9	27	96.8	21	96.2	26
紋別市	95.5	23	96.6	20	97.2	19	97.2	19	96.7	22
士別市	99.6	1	99.6	1	99.6	1	99.5	1	99.4	1
名寄市	99.4	2	99.4	2	99.2	2	99.0	4	99.0	4
三笠市	90.9	33	90.3	33	90.1	33	90.2	32	91.6	32
根室市	96.1	18	96.2	26	96.2	25	96.0	28	95.5	29
千歳市	91.2	32	98.8	6	98.8	6	98.8	6	98.8	7
滝川市	89.5	34	89.6	34	89.7	34	89.8	33	90.2	33
砂川市	98.6	3	98.9	4	99.2	2	99.2	2	99.0	4
歌志内市	96.0	19	96.4	24	97.3	17	96.8	21	96.2	26
深川市	96.2	16	96.3	25	96.4	24	96.4	26	96.7	22
富良野市	96.5	15	97.2	14	97.5	13	97.3	16	97.4	14
登別市	91.8	31	94.7	29	95.9	27	96.3	27	96.4	25
恵庭市	98.0	6	98.5	7	98.7	7	98.6	7	99.0	4
伊達市	98.0	6	98.2	9	98.5	8	98.4	9	98.6	8
北広島市	98.4	4	98.9	4	99.0	4	99.0	4	99.2	2
石狩市	95.3	24	96.6	20	97.4	16	97.6	14	97.9	13
北斗市	96.8	12	96.9	16	97.0	20	97.3	16	97.3	16
全道平均	96.4		97.4		97.5		97.6		97.7	

市 税 の 概 要

令 和 7 年 度

令 和 8 年 月 刊 行

発 行 登 別 市
編 集 市 民 生 活 部 税 務 グ ル ー プ

登別市中央町6丁目11番地
電 話 0143-85-1155