

令和5年度

# 市税概要

市別登

## 目 次

### I 市 勢 と 市 税

1	登別市の概況	1
2	人口・世帯数・面積等に関する調	2
3	市税負担額等に関する調	3
4	令和4年度一般会計決算額	4
5	令和4年度一般会計決算額構成比	5
6	令和5年度一般会計当初予算額	6
7	令和5年度一般会計当初予算額構成比	7
8	令和4年度市税決算額調	8
9	市税決算額年度別調	10
10	令和5年度市税予算額調	12

### II 市 民 税

1	令和5年度個人市民税所得別納税義務者等調	13
2	令和5年度個人市民税所得割課税状況調	14
3	個人市民税所得区分別所得割額等の推移	
(1)	給与所得者	15
(2)	営業所得者	16
(3)	農業所得者	17
(4)	その他の所得者	18
(5)	短期及び長期譲渡所得について分離課税をした者	19
(6)	合 計	20
4	個人市民税所得割課税標準額段階別納税義務者数調	21
5	個人市民税納税義務者数年度別調	23
6	令和5年度個人住民税徴収別調定額調	23
7	個人市民税徴収別納税義務者数調	23
8	法人市民税年度別調定額調	24
9	法人市民税均等割別件数調	24
10	令和4年度法人市民税月別調定額調	25
11	法人市民税年度別超過課税状況調	26
12	法人市民税年度別還付金調	26
13	法人市民税産業別調定額調	27

### III 資 産 税

1	固定資産税調定額調	28
2	土地の概要(総数)	29
3	家屋の概要(総数)	31
4	木造家屋に関する調(総数)	32
5	非木造家屋に関する調(総数)	33
6	家屋の新增築状況調	34

	7	家屋の減少状況調	35
	8	償却資産の概要	36
	9	国有資産等所在市町村交付金に関する調	38
	10	固定資産課税台帳閲覧及び評価審査申出状況調	39
	11	都市計画税調定額調	40
IV		諸 税	
	1	軽自動車税(種別割)課税状況調	41
	2	市たばこ税課税状況調	44
	3	入湯税課税状況調	44
	4	特別土地保有税調定状況調	45
	5	地方譲与税等に関する調	46
V		納 税	
	1	収納率の推移	47
	2	滞納処分状況調	48
	3	口座振替利用状況調	49
	4	事由別不納欠損額調	50
	5	税目別不納欠損額調	50
	6	督促状発付状況調	52
VI		そ の 他	
	1	令和4年度 標準税率・制限税率及び当市採用税率一覧表	53
	2	令和4年度 道内各市採用税率	54
	3	全道35市収納率状況調	56

# I 市 勢 と 市 税

# 1 登別市の概況

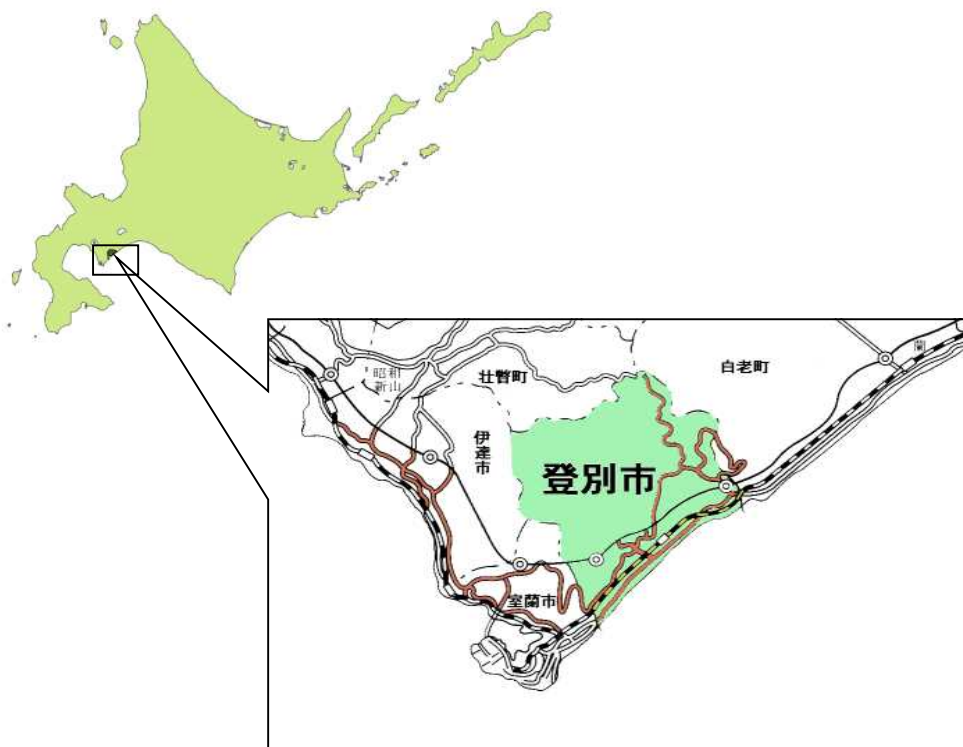
## ① 位置及び広ぼう

### I 位置

極東	東経	141度11分22秒
極西	東経	140度58分15秒
極南	北緯	42度20分59秒
極北	北緯	42度33分13秒

### II 広ぼう

東西	18.5km
南北	22.6km



## ② 産業別人口及び構成比

区分	第1次	第2次	第3次	その他	計
H17年	254	5,862	16,902	8	23,026
国調	1.1%	25.5%	73.4%	0.0%	100.0%
H22年	268	5,643	15,957	70	21,938
国調	1.2%	25.7%	72.7%	0.3%	100.0%
H27年	258	5,055	15,380	355	21,048
国調	1.2%	24.0%	73.1%	1.7%	100.0%
R2年	256	4,946	14,750	150	20,102
国調	1.3%	24.6%	73.4%	0.7%	100.0%

## 2 人口・世帯数・面積等に関する調

区分		年度				
		30	元	2	3	4
(ア)	人口(人)	47,931	47,176	46,401	45,656	44,820
	前年度比(%)	-1.2	-1.6	-1.6	-1.6	-1.8
(イ)	世帯数(世帯)	24,698	24,568	24,363	24,172	23,995
	前年度比(%)	-0.4	-0.5	-0.8	-0.8	-0.7
(ウ)	面積(km <sup>2</sup> )	212.21	212.21	212.21	212.21	212.21
1 km <sup>2</sup> 当たり	人口(人)	226	222	219	215	211
	世帯数(世帯)	116	116	115	114	113
(エ)	市税(千円)	5,153,559	5,167,264	4,994,976	4,896,691	5,317,602
	前年度比(%)	-0.5	0.3	-3.3	-2.0	8.6
(オ)	税務職員数(人)	21	21	20	20	20
職員 一人 当たり	人口(ア/オ)(人)	2,282	2,246	2,320	2,283	2,241
	前年度比(%)	-1.2	-1.6	3.3	-1.6	-1.8
	世帯数(イ/オ)(世帯)	1,176	1,170	1,218	1,209	1,200
	前年度比(%)	-0.4	-0.5	4.1	-0.8	-0.7
	面積(ウ/オ)(km <sup>2</sup> )	10.11	10.11	10.61	10.61	10.61
	市税(エ/オ)(千円)	245,408	246,060	249,749	244,835	265,880
	前年度比(%)	-0.5	0.3	1.5	-2.0	8.6

### 3 市税負担額等に関する調

区分		年度				
		30	元	2	3	4
一 般 会 計 市 税	歳入(千円)	21,252,123	23,826,032	28,116,752	24,868,697	24,747,956
	(ア)前年度比(%)	0.0	12.1	18.0	-11.6	-0.5
	歳出(千円)	20,763,906	23,320,422	27,348,464	24,013,090	23,963,752
	(イ)前年度比(%)	-0.5	0.3	-3.3	-2.0	8.6
市税の割合(イ/ア)(%)		24.2	21.7	17.8	19.7	21.5
市民1人当たりの市税負担額(円)		107,520	109,532	107,648	107,252	118,644
1世帯当たりの市税負担額(円)		208,663	210,325	205,023	202,577	221,613
基準財政収入額(千円)		4,514,449	4,506,077	4,767,352	4,659,260	4,842,293
基準財政需要額(千円)		9,698,751	9,778,945	10,055,488	10,538,384	10,610,950
財政力指数		0.47	0.46	0.47	0.46	0.46

#### 4 令和4年度一般会計決算額

(歳入)

(単位:千円・%)

区	分	予 算 現 額	決 算 額	増 減 額	構 成 比	不納欠損額
1	市 税	5,296,888	5,317,602	20,714	21.5	26,754
2	地 方 譲 与 税	149,730	152,392	2,662	0.6	
3	利 子 割 交 付 金	2,700	1,930	-770	0.0	
4	配 当 割 交 付 金	11,500	14,151	2,651	0.1	
5	株 式 等 譲 渡 所 得 割 交 付 金	12,100	11,444	-656	0.0	
6	法 人 事 業 税 交 付 金	54,700	56,831	2,131	0.2	
7	地 方 消 費 税 交 付 金	1,125,925	1,162,909	36,984	4.7	
8	ゴ ル フ 場 利 用 税 交 付 金	8,300	9,295	995	0.0	
9	環 境 性 能 割 交 付 金	12,900	13,168	268	0.1	
10	国 有 提 供 施 設 等 所 在 市 町 村 助 成 交 付 金	300	300	0	0.0	
11	地 方 特 例 交 付 金	40,806	41,342	536	0.2	
12	地 方 交 付 税	6,268,657	6,363,785	95,128	25.7	
13	交 通 安 全 対 策 特 別 交 付 金	5,600	4,812	-788	0.0	
14	分 担 金 及 び 負 担 金	50,312	46,238	-4,074	0.2	1,430
15	使 用 料 及 び 手 数 料	595,353	584,720	-10,633	2.4	474
16	国 庫 支 出 金	5,677,770	5,362,021	-315,749	21.7	
17	道 支 出 金	1,375,875	1,342,265	-33,610	5.4	
18	財 産 収 入	36,293	17,906	-18,387	0.1	
19	寄 附 金	877,420	853,548	-23,872	3.4	
20	繰 入 金	378,922	374,511	-4,411	1.5	
21	繰 越 金	855,606	855,607	1	3.4	
22	諸 収 入	505,643	509,879	4,236	2.1	7,248
23	市 債	2,056,700	1,651,300	-405,400	6.7	
	合 計	25,400,000	24,747,956	-652,044	100.0	35,906

(歳出)

(単位:千円、%)

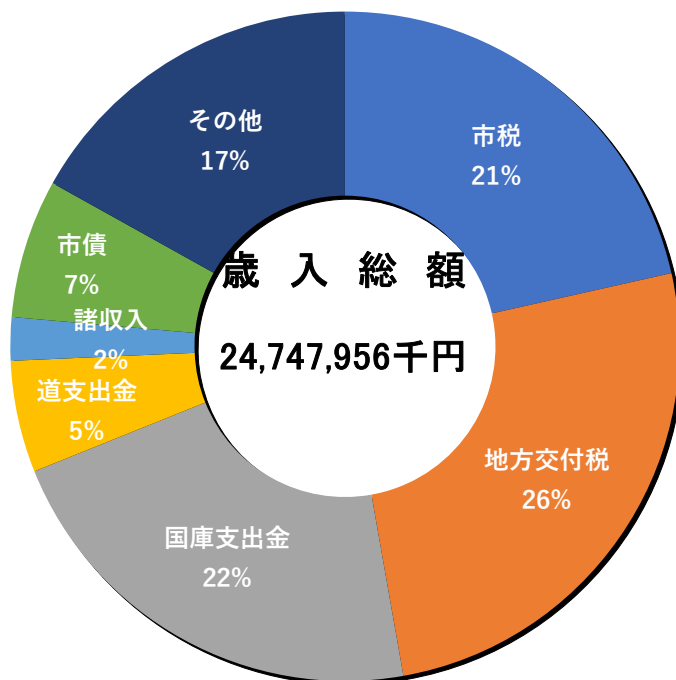
区	分	予 算 現 額	決 算 額	予 算 残 額	構 成 比	繰越明許費
1	議 会 費	148,465	144,585	3,880	0.6	
2	総 務 費	2,745,501	2,627,581	117,920	11.0	
3	民 生 費	8,839,689	8,496,982	342,707	35.5	
4	衛 生 費	2,166,785	1,874,619	195,257	7.8	96,909
5	労 働 費	121,308	99,425	21,883	0.4	
6	農 林 水 産 業 費	31,632	28,990	2,642	0.1	
7	商 工 費	1,589,910	1,547,876	42,034	6.5	
8	土 木 費	2,373,628	2,282,710	90,918	9.5	
9	消 防 費	457,974	243,105	11,655	1.0	203,214
10	教 育 費	1,085,374	897,834	56,130	3.7	131,410
11	公 債 費	2,350,533	2,335,821	14,712	9.8	
12	給 与 費	3,450,433	3,384,224	66,209	14.1	
13	予 備 費	38,768	0	38,768	0.0	
14	災 害 復 旧 費			0	0.0	
	合 計	25,400,000	23,963,752	1,004,715	100.0	431,533

歳入歳出差引額	0	784,204		-	
---------	---	---------	--	---	--

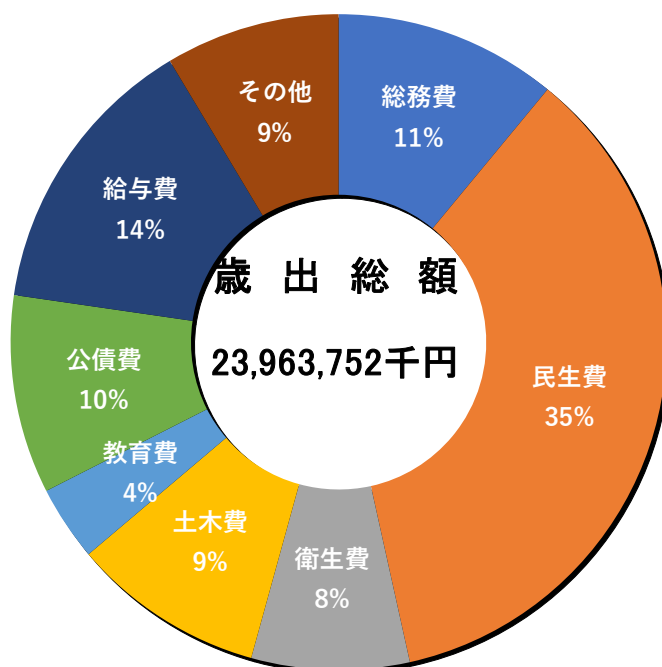


## 5 令和4年度一般会計決算額構成比

(歳入)



(歳出)



## 6 令和5年度一般会計当初予算額

(歳入)

(単位:千円・%)

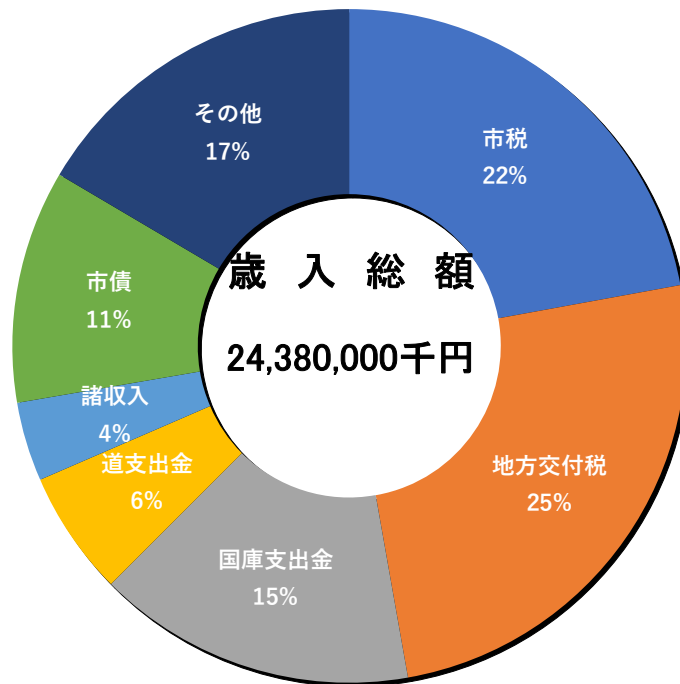
区	分	予	算	現	額	構	成	比
1	市	税		5,379,665				22.1
2	地	方	譲		149,530			0.6
3	利	子	割		1,600			0.0
4	配	当	割		28,600			0.1
5	株	式	等		8,800			0.0
6	法	人	事		60,100			0.2
7	地	方	消		1,263,454			5.2
8	ゴ	ル	フ		10,000			0.0
9	環	境	性		7,000			0.0
10	国	有	提		300			0.0
	市	町	村					
	助	成	交					
	付	金						
11	地	方	特		38,700			0.2
12	地	方	交		6,109,000			25.1
13	交	通	安		4,600			0.0
	特	別	交					
	付	金						
14	分	担	金		60,422			0.3
15	使	用	料		580,216			2.4
16	国	庫	支		3,721,401			15.3
17	道	支	出		1,456,744			6.0
18	財	産	収		55,243			0.2
19	寄	附	金		1,001,420			4.1
20	繰	入	金		640,115			2.6
21	繰	越	金		150,000			0.6
22	諸	収	入		916,690			3.8
23	市	債			2,736,400			11.2
合		計			24,380,000			100.0

(歳出)

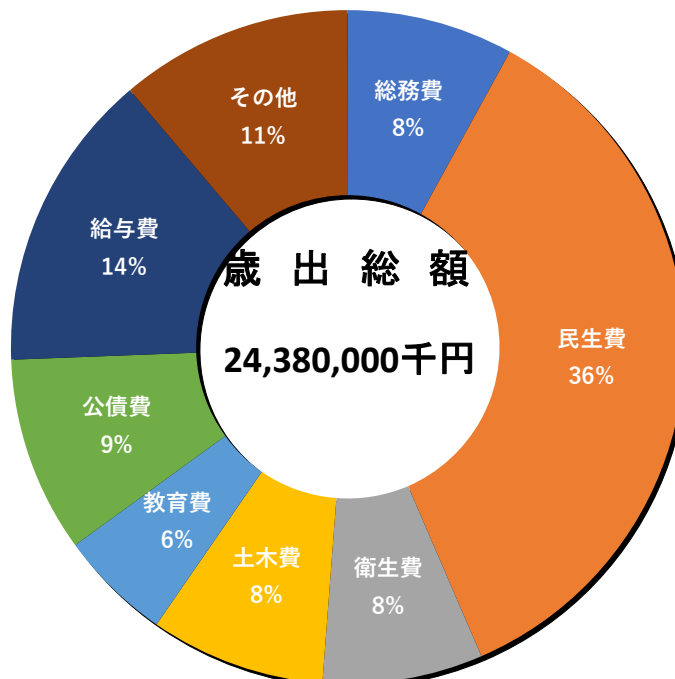
区	分	予	算	現	額	構	成	比
1	議	会	費		149,716			0.6
2	総	務	費		1,940,707			8.0
3	民	生	費		8,644,292			35.5
4	衛	生	費		1,868,087			7.7
5	労	働	費		48,270			0.2
6	農	林	水		48,428			0.2
7	商	工	費		862,421			3.5
8	土	木	費		2,061,411			8.4
9	消	防	費		1,589,834			6.5
10	教	育	費		1,312,256			5.4
11	公	債	費		2,286,812			9.4
12	給	与	費		3,507,766			14.4
13	予	備	費		60,000			0.2
合		計			24,380,000			100.0

## 7 令和5年度一般会計当初予算額構成比

(歳入)



(歳出)



## 8 令和4年度市税決算額調

区	分	予	算	額	調	定	額	収	入	額
市	税		5,296,888		5,543,569			5,317,602		
現	年	課	税	分			5,331,378			5,284,251
	市	民	税		2,173,478		2,184,261			2,170,767
		個	人		1,931,513		1,927,319			1,914,418
		法	人		241,965		256,942			256,349
	固	定	資	産	税		2,014,960			1,987,097
		純	固	定	資	産	税			1,948,960
		市	町	村	交	付	金			38,137
	軽	自	動	車	税		117,534			116,697
		環	境	性	能	割				10,993
		種	別	割			106,541			105,704
	市	た	ば	こ	税		426,177			426,177
	特	別	土	地	保	有	税			0
	入	湯	税		235,838		238,443			238,443
	都	市	計	画	税		350,003			345,070
滞	納	繰	越	分			212,191			33,351
	市	民	税		17,521		45,669			15,939
		個	人		16,585		43,191			14,993
		法	人		936		2,478			946
	固	定	資	産	税		139,469			14,307
	軽	自	動	車	税		2,359			572
		環	境	性	能	割				0
		種	別	割			2,359			572
	特	別	土	地	保	有	税			0
	入	湯	税		0		0			0
	都	市	計	画	税		24,694			2,533

(単位:千円・%)

不納欠損額	未収入額	還付未済額	収 納 率		収入額／予算額
			本 年 度	前 年 度	
26,754	199,214	0	95.9	94.7	100.39
2,061	45,067		99.1	99.1	100.49
0	13,495		99.4	99.3	99.88
0	12,901		99.3	99.3	99.11
0	594	0	99.8	99.3	105.94
1,751	26,112	0	98.6	98.5	99.71
1,751	26,112	0	98.6	98.4	99.70
0	0	0	100.0	100.0	100.00
0	837		99.3	99.3	99.26
0	0	0	100.0	100.0	109.54
0	837		99.2	99.3	98.30
0	0	0	100.0	100.0	108.75
0	0	0	-	-	-
0	0	0	100.0	100.0	101.10
310	4,623	0	98.6	98.4	99.55
24,693	154,147	0	15.7	43.8	86.61
3,634	26,096	0	34.9	41.7	90.97
3,579	24,619	0	34.7	40.1	90.40
55	1,477	0	38.2	64.7	101.07
17,558	107,604	0	10.3	44.4	84.44
392	1,395	0	24.2	23.7	66.67
0	0	0	-	-	-
392	1,395	0	24.2	23.7	66.67
0	0	0	-	-	-
0	0	0	-	-	-
3,109	19,052	0	10.3	44.4	79.53

## 9 市税決算額年度別調

区 分	令 和 元 年 度				令 和 2 年 度			
	調 定 額	収 納 率	決 算 額	構 成 比	調 定 額	収 納 率	決 算 額	構 成 比
市 税	5,491,727	94.1	5,167,264	100.0	5,439,262	91.8	4,994,976	100.0
現 年 課 税 分	5,161,831	99.0	5,108,871	98.9	5,147,052	96.2	4,952,370	99.1
市 民 税	2,235,652	99.2	2,218,360	42.9	2,250,021	98.7	2,220,970	44.5
個 人	1,941,514	99.2	1,925,232	37.3	1,986,358	98.7	1,961,188	39.3
普 通 徴 収								
特 別 徴 収								
法 人	294,138	99.7	293,128	5.7	263,663	98.5	259,782	5.2
固 定 資 産 税	1,902,798	98.5	1,873,850	36.3	1,944,470	92.9	1,805,857	36.2
純 固 定 資 産 税	1,860,349	98.4	1,831,401	35.4	1,902,453	92.7	1,763,840	35.3
土 地	451,883				443,798			
家 屋	1,154,216				1,177,161			
償 却 資 産	254,250				281,494			
市 町 村 交 付 金	42,449	100.0	42,449	0.8	42,017	100.0	42,017	0.8
軽 自 動 車 税	98,625	98.8	97,472	1.9	104,274	99.3	103,493	2.1
環 境 性 能 割	671	100.0	671	0.0	3,383	100.0	3,383	0.1
種 別 割	97,954	98.8	96,801	1.9	100,891	99.2	100,110	2.0
市 た ば こ 税	395,716	100.0	395,716	7.7	377,710	100.0	377,710	7.6
特 別 土 地 保 有 税	0	-	0	0.0	0	-	0	0.0
入 湯 税	171,279	100.0	171,279	3.3	110,474	100.0	110,474	2.2
都 市 計 画 税	357,761	98.4	352,194	6.8	360,103	92.7	333,866	6.7
土 地	123,623				122,194			
家 屋	234,138				237,909			
滞 納 繰 越 分	329,896	17.7	58,393	1.1	292,210	14.6	42,606	0.9
市 民 税	78,880	30.4	23,950	0.5	65,962	31.2	20,584	0.4
個 人	75,897	30.5	23,157	0.5	63,210	30.4	19,215	0.5
法 人	2,983	26.6	793	0.0	2,752	49.7	1,369	0.0
固 定 資 産 税	207,451	13.6	28,211	0.5	187,107	9.5	17,705	0.4
軽 自 動 車 税	3,670	22.0	807	0.0	3,725	25.9	966	0.0
特 別 土 地 保 有 税	0	-	0	0.0	0	-	0	0.0
入 湯 税	0	-	0	0.0	0	-	0	0.0
都 市 計 画 税	39,895	13.6	5,425	0.1	35,416	9.5	3,351	0.1

(単位:千円・%)

区 分	令 和 3 年 度				令 和 4 年 度			
	調 定 額	収 納 率	決 算 額	構 成 比	調 定 額	収 納 率	決 算 額	構 成 比
市 税	5,168,769	94.7	4,896,692	100.0	5,543,569	95.9	5,317,602	100.0
現 年 課 税 分	4,764,951	99.1	4,719,817	96.4	5,331,378	99.1	5,284,251	99.4
市 民 税	2,193,631	99.3	2,179,283	44.5	2,184,261	99.4	2,170,767	40.8
個 人	1,943,457	99.3	1,930,773	39.4	1,927,319	99.3	1,914,418	36.0
普 通 徴 収								
特 別 徴 収								
法 人	250,174	99.3	248,510	5.1	256,942	99.8	256,349	4.8
固 定 資 産 税	1,641,503	98.5	1,616,186	33.0	2,014,960	98.6	1,987,097	37.4
純 固 定 資 産 税	1,599,865	98.4	1,574,548	32.2	1,976,823	98.6	1,948,960	36.7
土 地	427,714				416,425			
家 屋	912,396				1,178,846			
償 却 資 産	259,755				381,552			
市 町 村 交 付 金	41,638	100.0	41,638	0.9	38,138	100.0	38,138	0.7
軽 自 動 車 税	108,199	99.3	107,494	2.2	117,534	99.3	116,697	2.2
環 境 性 能 割	3,799	100.0	3,799	0.1	10,993	100.0	10,993	0.2
種 別 割	104,400	99.3	103,695	2.1	106,541	99.2	105,704	2.0
市 た ば こ 税	399,050	100.0	399,050	8.1	426,177	100.0	426,177	8.0
特 別 土 地 保 有 税	0	-	0	0.0	0	-	0	0.0
入 湯 税	121,517	100.0	121,517	2.5	238,443	100.0	238,443	4.5
都 市 計 画 税	301,051	98.4	296,287	6.1	350,003	98.6	345,070	6.5
土 地	118,173				115,718			
家 屋	182,878				234,285			
滞 納 繰 越 分	403,818	43.8	176,875	3.6	212,191	15.7	33,351	0.6
市 民 税	67,035	41.7	27,977	0.6	45,669	34.9	15,939	0.3
個 人	62,479	40.1	25,027	0.5	43,191	34.7	14,993	0.5
法 人	4,556	64.7	2,950	0.1	2,478	38.2	946	0.0
固 定 資 産 税	280,954	44.4	124,727	2.5	139,469	10.3	14,307	0.3
軽 自 動 車 税	2,961	23.7	701	0.0	2,359	24.2	572	0.0
特 別 土 地 保 有 税	0	-	0	0.0	0	-	0	0.0
入 湯 税	0	-	0	0.0	0	-	0	0.0
都 市 計 画 税	52,868	44.4	23,470	0.5	24,694	10.3	2,533	0.0

# 10 令和5年度市税予算額調

(単位:千円・%)

区分	令和4年度		令和5年度		増減	
	当初予算額(a)	構成比	当初予算額(a)	構成比	増減額(a)-(b)	伸率
市税	5,296,888	100.0	5,379,665	100.0	82,777	1.6
現年課税分	5,258,380	97.7	5,347,454	99.4	89,074	1.7
市民税	2,173,478	40.4	2,175,821	40.4	2,343	0.1
個人	1,931,513	35.9	1,912,609	35.6	-18,904	-1.0
均等割	76,977	1.4	76,420	1.4	-557	-0.7
所得割	1,854,536	34.5	1,836,189	34.1	-18,347	-1.0
法人	241,965	4.5	263,212	4.9	21,247	8.8
固定資産税	1,992,955	37.0	2,009,565	37.4	16,610	0.8
純固定資産税	1,954,818	36.4	1,971,682	36.8	16,864	0.9
土地	411,487	7.7	401,033	7.6	-10,454	-2.5
家屋	1,163,448	21.6	1,187,405	22.1	23,957	2.1
償却資産	379,883	7.1	383,244	7.1	3,361	0.9
市町村交付金	38,137	0.7	37,883	0.7	-254	-0.7
軽自動車税	117,569	2.2	120,051	2.2	2,482	2.1
環境性能割	10,036	0.1	11,260	0.1	1,224	12.2
種別割	107,533	2.0	108,791	2.0	1,258	1.2
市たばこ税	391,903	7.3	409,867	7.6	17,964	4.6
特別土地保有税	0	0.0	0	0.0	0	-
入湯税	235,838	4.4	283,957	5.3	48,119	20.4
都市計画税	346,637	6.5	348,193	6.6	1,556	0.4
土地	114,111	2.1	111,965	2.1	-2,146	-1.9
家屋	232,526	4.3	236,228	4.4	3,702	1.6
滞納繰越分	38,508	0.7	32,211	0.6	-6,297	-16.4
市民税	17,521	0.3	13,516	0.3	-4,005	-22.9
個人	16,585	0.3	12,428	0.2	-4,157	-25.1
法人	936	0.0	1,088	0.0	152	16.2
固定資産税	16,944	0.3	15,264	0.3	-1,680	-9.9
軽自動車税	858	0.0	575	0.0	-283	-33.0
特別土地保有税	0	0.0	0	0.0	0	-
入湯税	0	0.0	0	0.0	0	-
都市計画税	3,185	0.1	2,856	0.1	-329	-10.3



## II 市 民 税

# 1 令和5年度個人市民税所得別納税義務者等調

(単位:人・千円・%)

所得者区分	均等割のみを納める者 (a)				所得割のみを納める者 (b)			
	納税 義務者	均等割額	構成比		納税 義務者	所得割額	構成比	
			納税 義務者	均等 割額			納税 義務者	所得 割額
給与所得者	641	2,243	36.2	36.2	0	0	0.0	0.0
営業所得者	100	350	5.6	5.6	0	0	0.0	0.0
農業所得者	1	4	0.1	0.1	0	0	0.0	0.0
その他事業所得者	0	0	0.0	0.0	0	0	0.0	0.0
その他の所得者	1,028	3,598	58.1	58.1	0	0	0.0	0.0
家屋敷等のみ	0	0	0.0	0.0	0	0	0.0	0.0
合計	1,770	6,195	100.0	100.0	0	0	0.0	0.0
構成比	8.1	0.3			0.0	0.0		

所得者区分	均等割と所得割を納める者 (c)					
	納税 義務者	均等割額	所得割額	構成比		
				納税 義務者	均等 割額	所得 割額
給与所得者	16,194	56,679	1,664,796	81.0	81.0	88.2
営業所得者	539	1,887	71,201	2.7	2.7	3.8
農業所得者	4	14	465	0.0	0.0	0.0
その他事業所得者	0	0	0	0.0	0.0	0.0
その他の所得者	3,250	11,375	150,102	16.3	16.3	8.0
家屋敷等のみ						
合計	19,987	69,955	1,886,564	100.0	100.0	100.0
構成比	91.9	3.6	96.1			

所得者区分	合計 (a) + (b) + (c)			
	納税義務者	税額	構成比	
			納税 義務者	税額
給与所得者	16,835	1,723,718	77.4	87.8
営業所得者	639	73,438	2.9	3.7
農業所得者	5	483	0.0	0.1
その他事業所得者	0	0	0.0	0.0
その他の所得者	4,278	165,075	19.7	8.4
家屋敷等のみ	0	0		
合計	21,757	1,962,714	100.0	100.0
構成比	100.0	100.0		

## 2 令和5年度個人市民税所得割課税状況調

(単位:人・千円・%)

所得区分	納税義務者			総所得金額等						
	所得税の納税義務あり	なし	計	総所得	山林所得	分離長期譲渡所得	分離短期譲渡所得	株式等の譲渡所得	商品先物雑所得	計
給与所得者	14,874	1,298	16,172	49,294,140	0	0	0	0	0	49,294,140
営業所得者	488	45	533	1,835,193	0	0	0	0	0	1,835,193
農業所得者	4	0	4	12,321	0	0	0	0	0	12,321
その他の事業所得者	0	0	0	0	0	0	0	0	0	0
その他の所得者	2,802	358	3,160	5,078,961	660	0	0	0	0	5,079,621
分離譲渡所得者	116	2	118	432,867	0	347,454	3,655	544,416	26,237	1,354,629
合計	18,284	1,703	19,987	56,653,482	660	347,454	3,655	544,416	26,237	57,575,904

所得区分	所得控除額	課税標準額						
		総所得	山林所得	分離長期譲渡所得	分離短期譲渡所得	株式等の譲渡所得	商品先物雑所得	計
給与所得者	19,787,545	29,506,595	0	0	0	0	0	29,506,595
営業所得者	633,285	1,201,908	0	0	0	0	0	1,201,908
農業所得者	4,389	7,932	0	0	0	0	0	7,932
その他の事業所得者	0	0	0	0	0	0	0	0
その他の所得者	2,940,766	2,138,195	660	0	0	0	0	2,138,855
分離譲渡所得者	131,429	314,068	1,370	334,051	3,654	544,404	25,653	1,223,200
合計	23,497,414	33,168,698	2,030	334,051	3,654	544,404	25,653	34,078,490

所得区分	算出税額						税額控除	所得割額	平均税率
	総所得・山林所得	分離長期譲渡所得	分離短期譲渡所得	株式等の譲渡所得	商品先物雑所得	計			
給与所得者	1,769,720	0	0	0	0	1,769,720	285 113,024	1,656,696	6.0
営業所得者	72,094	0	0	0	0	72,094	11 3,285	68,809	6.0
農業所得者	476	0	0	0	0	476	0 11	465	6.0
その他の事業所得者	0	0	0	0	0	0	0 0	0	0.0
その他の所得者	128,202	0	0	0	0	128,202	160 11,873	116,329	6.0
分離譲渡所得者	18,921	10,023	197	16,333	770	46,244	293 1,947	44,297	6.0
合計	1,989,413	10,023	197	16,333	770	2,016,736	749 130,140	1,886,596	6.0

※ 税額控除欄には税額調整額、配当割額・株式等譲渡所得割額の控除額を含み、上段数値はそれらに係る分の再掲である。

### 3 個人市民税所得区分別所得割額等の推移

#### (1) 給与所得者

(単位:人・千円・%)

年度	納税義務者		総所得金額等			
	計	伸率	総所得	山林所得	計	伸率
元	16,491	0.7	46,888,007	0	46,888,007	2.9
2	16,618	0.8	47,672,889	0	47,672,889	1.7
3	16,350	-1.6	48,472,125	0	48,472,125	1.7
4	16,198	-0.9	48,450,843	0	48,450,843	0.0
5	16,172	-0.2	49,294,140	0	49,294,140	1.7

年度	所得控除		課税標準額			
	金額	伸率	総所得	山林所得	計	伸率
元	18,213,042	1.8	28,674,965	0	28,674,965	3.6
2	18,434,739	1.2	29,238,150	0	29,238,150	2.0
3	19,871,162	7.8	28,600,963	0	28,600,963	-2.2
4	19,758,876	-0.6	28,691,967	0	28,691,967	0.3
5	19,787,545	0.1	29,506,595	0	29,506,595	2.8

年度	算出税額		税額控除		所得割額		特別減税額	平均税率
	税額	伸率	税額	伸率	税額	伸率		
元	1,719,830	3.6	235 80,889	11.5	1,638,941	3.2	—	6.0
2	1,753,610	2.0	182 85,559	5.8	1,668,051	1.8	—	6.0
3	1,715,383	-2.2	231 96,615	12.9	1,618,768	-3.0	—	6.0
4	1,720,850	0.3	141 105,727	23.6	1,615,123	-0.2	—	6.0
5	1,769,720	2.8	285 113,024	6.9	1,656,696	2.6	—	6.0

※ 税額控除欄には税額調整額、配当割額・株式等譲渡所得割額の控除額を含み、上段数値はそれらに係る分の再掲である。

## (2) 営業所得者

(単位:人・千円・%)

年度	納税義務者		総所得金額等			
	計	伸率	総所得	山林所得	計	伸率
元	559	-1.4	1,667,647	0	1,667,647	-3.8
2	567	1.4	1,766,312	0	1,766,312	5.9
3	569	0.4	1,873,187	0	1,873,187	6.1
4	528	-7.2	1,614,738	0	1,614,738	-13.8
5	533	0.9	1,835,193	0	1,835,193	13.7

年度	所得控除		課税標準額			
	金額	伸率	総所得	山林所得	計	伸率
元	602,849	-1.1	1,064,798	0	1,064,798	-5.2
2	612,325	1.6	1,153,987	0	1,153,987	8.4
3	665,935	8.8	1,207,252	0	1,207,252	4.6
4	616,671	-7.4	998,067	0	998,067	-17.3
5	633,285	2.7	1,201,908	0	1,201,908	20.4

年度	算出税額		税額控除		所得割額		特別 減税額	平均 税率
	税額	伸率	税額	伸率	税額	伸率		
元	63,865	-5.2	26 2,853	4.6	61,012	-5.6	—	6.0
2	69,218	8.4	48 2,513	-11.9	66,705	9.3	—	6.0
3	72,412	4.6	30 2,734	8.8	69,678	4.5	—	6.0
4	59,861	-17.3	5 2,742	0.3	57,119	-18.0	—	6.0
5	72,094	20.4	11 3,285	19.8	68,809	20.5	—	6.0

※ 税額控除欄には税額調整額、配当割額・株式等譲渡所得割額の控除額を含み、上段数値はそれらに係る分の再掲である。

## (3) 農業所得者

(単位:人・千円・%)

年度	納税義務者		総所得金額等			
	計	伸率	総所得	山林所得	計	伸率
元	10	100.0	31,904	0	31,904	68.4
2	5	-50.0	13,402	0	13,402	-58.0
3	3	-40.0	7,707	0	7,707	-42.5
4	4	33.3	19,533	0	19,533	153.4
5	4	0.0	12,321	0	12,321	-36.9

年度	所得控除		課税標準額			
	金額	伸率	総所得	山林所得	計	伸率
元	18,776	63.6	13,128	0	13,128	75.8
2	7,327	-61.0	6,075	0	6,075	-53.7
3	5,137	-29.9	2,570	0	2,570	-57.7
4	4,092	-20.3	15,441	0	15,441	500.8
5	4,389	7.3	7,932	0	7,932	-48.6

年度	算出税額		税額控除		所得割額		特別 減税額	平均 税率
	税額	伸率	税額	伸率	税額	伸率		
元	792	76.8	72	380.0	720	66.3	—	6.0
2	376	-52.5	7	-90.3	369	-48.8	—	6.2
3	154	-59.0	28	300.0	126	-65.9	—	6.0
4	926	501.3	7	-75.0	919	629.4	—	6.0
5	476	-48.6	11	57.1	465	-49.4	—	6.0

## (4) その他の所得者

(単位:人・千円・%)

年度	納税義務者		総所得金額等			
	計	伸率	総所得	山林所得	計	伸率
元	3,494	-2.2	5,392,663	1,444	5,394,107	-2.5
2	3,360	-3.8	5,281,567	1,642	5,283,209	-2.1
3	3,341	-0.6	5,450,429	1,381	5,451,810	3.2
4	3,280	-1.8	5,370,722	0	5,370,722	-1.5
5	3,160	-3.7	5,078,961	660	5,079,621	-5.4

年度	所得控除		課税標準額			
	金額	伸率	総所得	山林所得	計	伸率
元	3,002,738	-1.4	2,389,925	1,444	2,391,369	-3.7
2	2,887,239	-3.8	2,394,401	1,569	2,395,970	0.2
3	3,152,015	9.2	2,298,496	1,299	2,299,795	-4.0
4	3,088,290	-2.0	2,282,432	0	2,282,432	-0.8
5	2,940,766	-4.8	2,138,195	660	2,138,855	-6.3

年度	算出税額		税額控除		所得割額		特別 減税額	平均 税率
	税額	伸率	税額	伸率	税額	伸率		
元	143,342	-3.7	302 12,091	1.6	131,251	-4.2	—	6.0
2	143,619	0.2	227 11,884	-1.7	131,735	0.4	—	6.0
3	137,851	-4.0	339 12,084	1.7	125,767	-4.5	—	6.0
4	136,812	-0.8	209 11,743	-1.2	125,069	-0.6	—	6.0
5	128,202	-6.3	160 11,873	1.1	116,329	-7.0	—	6.0

※ 税額控除欄には税額調整額、配当割額・株式等譲渡所得割額の控除額を含み、上段数値はそれらに係る分の再掲である。

## (5) 短期及び長期譲渡所得について分離課税をした者

(単位:人・千円・%)

年度	納税義務者		総所得金額等							計	伸率
	計	伸率	総所得	山林所得	分離長期譲渡所得	分離短期譲渡所得	株式等の譲渡所得	先物取引に係る雑所得			
元	112	3.7	325,653	0	387,224	219	6,120	4,199	723,415	-1.4	
2	95	-15.2	368,526	660	207,415	3,082	37,649	5,960	623,292	-13.9	
3	120	26.3	454,016	0	335,178	5,315	16,871	8,230	819,610	31.3	
4	101	-15.8	428,896	0	304,883	4,356	218,425	3,590	960,150	17.1	
5	118	16.8	432,867	0	347,454	3,655	544,416	26,237	1,354,629	41.1	

年度	所得控除		課税標準額							計	伸率
	計	伸率	総所得	山林所得	分離長期譲渡所得	分離短期譲渡所得	株式等の譲渡所得	先物取引に係る雑所得			
元	128,128	9.6	220,928	0	364,435	219	5,511	4,194	595,287	-3.5	
2	111,120	-13.3	267,906	0	197,736	3,082	36,831	5,957	511,512	-14.1	
3	146,968	32.3	321,350	0	322,214	5,315	15,952	7,811	672,642	31.5	
4	128,621	-12.5	315,888	0	289,396	4,355	218,409	3,481	831,529	23.6	
5	131,429	2.2	314,068	1,370	334,051	3,654	544,404	25,653	1,223,200	47.1	

年度	算出税額						税額控除		所得割額		特別 減税額	平均 税率	
	総所得・ 山林所得	分離長期 譲渡所得	分離短期 譲渡所得	株式等の 譲渡所得	先物取引 雑所得	計	伸率	税額	伸率	税額			伸率
元	13,255	10,823	12	165	126	24,381	-7.1	905	2.0	23,476	-7.4	—	6.0
2	16,074	5,927	166	1,104	179	23,450	-3.8	1,007	11.3	22,443	-4.4	—	6.0
3	19,273	9,666	287	478	234	29,938	27.7	1,250	24.1	28,688	27.8	—	6.0
4	18,949	8,682	235	6,552	104	34,522	47.2	2,275	82.0	32,247	12.4	—	6.0
5	18,921	10,023	197	16,333	770	46,244	34.0	1,947	-14.4	44,297	37.4	—	6.0



## (6) 合 計

(単位:人・千円・%)

年度	納税義務者		総所得金額等							
	計	伸率	総所得	山林所得	分離長期譲渡所得	分離短期譲渡所得	株式等の譲渡所得	商品先物取引に係る雑所得	計	伸率
元	20,666	0.2	54,305,874	1,444	387,224	219	6,120	4,199	54,705,080	2.1
2	20,645	-0.1	55,102,696	1,642	207,415	3,082	37,649	5,960	55,358,444	1.2
3	20,383	-1.3	56,257,464	1,381	335,178	5,315	16,871	8,230	56,624,439	2.3
4	20,111	-1.3	55,884,732	0	304,883	4,356	218,425	3,590	56,415,986	-0.4
5	19,987	-0.6	56,653,482	660	347,454	3,655	544,416	26,237	57,575,904	2.1

年度	所得控除		課税標準額							
	計	伸率	総所得	山林所得	分離長期譲渡所得	分離短期譲渡所得	株式等の譲渡所得	商品先物取引に係る雑所得	計	伸率
元	21,965,533	1.4	32,363,744	1,444	364,435	219	5,511	4,194	32,739,547	2.6
2	22,052,750	0.4	33,060,519	1,569	197,736	3,082	36,831	5,957	33,305,694	1.7
3	23,841,217	8.1	32,430,631	1,299	322,214	5,315	15,952	7,811	32,783,222	-1.6
4	23,596,550	-1.0	32,303,795	0	289,396	4,355	218,409	3,481	32,819,436	0.1
5	23,497,414	-0.4	33,168,698	2,030	334,051	3,654	544,404	25,653	34,078,490	3.8

年度	算出税額						税額控除		所得割額		特別 減税額	平均 税率	
	総所得・山林所得	分離長期譲渡所得	分離短期譲渡所得	株式等の譲渡所得	商品先物雑所得	計	伸率	税額	伸率	税額			伸率
元	1,941,084	10,823	12	165	126	1,952,210	2.6	668 96,810	9.9	1,855,400	2.2	—	6.0
2	1,982,897	5,927	166	1,104	179	1,990,273	1.9	645 100,970	4.3	1,889,303	1.8	—	6.0
3	1,945,073	9,666	287	478	234	1,955,738	-1.7	778 112,711	11.6	1,843,027	-2.4	—	6.0
4	1,937,398	8,682	235	6,552	104	1,952,971	-0.1	579 122,494	8.7	1,830,477	-0.7	—	6.0
5	1,989,413	10,023	197	16,333	770	2,016,736	3.3	749 130,140	6.2	1,886,596	3.1	—	6.0

※ 税額控除欄には税額調整額、配当割額・株式等譲渡所得割額の控除額を含み、上段数値はそれらに係る分の再掲である。

#### 4 個人市民税所得割課税標準額段階別納税義務者数調

課税標準額の段階	平成30年度		令和元年度		令和2年度	
	義務者数	構成比	義務者数	構成比	義務者数	構成比
10万円以下の金額	1,005	4.9	1037	5	1047	5.1
10万円を超え 100万円以下の金額	8,416	40.8	8201	39.7	7958	38.5
100万円を超え 200万円以下の金額	6,008	29.1	5951	28.8	6017	29.1
200万円を超え 300万円以下の金額	2,823	13.6	2980	14.4	3051	14.8
300万円を超え 400万円以下の金額	1,436	6.9	1461	7.1	1517	7.3
400万円を超え 550万円以下の金額	580	2.8	649	3.1	615	3
550万円を超え 700万円以下の金額	135	0.7	151	0.7	184	0.9
700万円を超え 1000万円以下の金額	114	0.6	113	0.6	127	0.7
1000万円を超える金額	116	0.6	123	0.6	129	0.6
合 計	20,633	100.0	20,666	100.0	20,645	100.0

(単位:人・%)

課税標準額の段階	令和3年度		令和4年度		令和5年度	
	義務者数	構成比	義務者数	構成比	義務者数	構成比
10万円以下の金額	988	4.9	953	4.8	888	4.4
10万円を超え 100万円以下の金額	7,897	38.7	7,730	38.4	7,491	37.5
100万円を超え 200万円以下の金額	6,100	29.9	5,913	29.4	5,805	29.0
200万円を超え 300万円以下の金額	2,933	14.4	3,004	14.9	3,155	15.8
300万円を超え 400万円以下の金額	1,469	7.2	1,514	7.5	1,564	7.8
400万円を超え 550万円以下の金額	580	2.9	613	3.0	651	3.4
550万円を超え 700万円以下の金額	164	0.8	151	0.8	167	0.8
700万円を超え 1000万円以下の金額	122	0.6	102	0.5	124	0.6
1000万円を超える金額	130	0.6	131	0.7	142	0.7
合 計	20,383	100.0	20,111	100.0	19,987	100.0

## 5 個人市民税納税義務者数年度別調

(単位:人・%)

区分	令和元年度		令和2年度		令和3年度		令和4年度		令和5年度	
	義務者	構成比	義務者	構成比	義務者	構成比	義務者	構成比	義務者	構成比
給与所得者	17,205	76.5	17,361	77.2	17,101	77.2	16,872	77.1	16,835	77.4
営業所得者	665	3.0	668	3.0	670	3.0	627	2.9	639	2.9
農業所得者	11	0.0	9	0.0	5	0.0	5	0.0	5	0.0
その他事業所得者	0	0.0	0	0.0	0	0.0	0	0.0	0	0.0
その他の所得者	4,603	20.5	4,452	19.8	4,438	20.0	4,388	20.0	4,278	19.7
家屋敷等のみ	0	0.0	0	0.0	0	0.0	0	0.0	0	0.0
合計	22,484	100.0	22,490	100.0	22,214	100.0	21,892	100.0	21,757	100.0

※ 「市町村税課税状況の調」より

## 6 令和5年度個人住民税徴収別調定額調

(単位:千円)

区分	市民税課税額			道民税課税額			合計税額
	均等割額	所得割額	計	均等割額	所得割額	計	
普通徴収	27,370	368,256	395,626	11,730	245,268	256,998	652,624
特別徴収	48,685	1,518,698	1,567,383	20,865	1,012,144	1,033,009	2,600,392
計	76,055	1,886,954	1,963,009	32,595	1,257,412	1,290,007	3,253,016

※ 「当初調定実績資料」より

## 7 個人市民税徴収別納税義務者数調

(単位:人)

区分	普通徴収	特別徴収		納税義務者合計
	納税義務者	納税義務者	特徴義務者	
令和元年度	8,465	14,019	2,148	22,484
令和2年度	8,174	14,316	2,166	22,490
令和3年度	7,872	14,342	2,174	22,214
令和4年度	7,647	14,245	2,202	21,892
令和5年度	7,505	14,252	2,235	21,757

※ 「市町村税課税状況の調」より

## 8 法人市民税年度別調定額調

(単位:件・千円・%)

区分 年度	法人数	均等割額	前年比	法人税割額	前年比	合計	前年比
30	902	123,154	-6.5	178,563	7.6	301,717	1.4
元	910	124,508	1.1	169,630	-5.0	294,138	-2.5
2	917	123,199	-1.1	140,464	-17.2	263,663	-10.4
3	924	121,910	-1.0	128,264	-8.7	250,174	-5.1
4	937	122,743	0.7	134,199	4.6	256,942	2.7

## 9 法人市民税均等割別件数調

(単位:件・%)

区分 年度	30		元		2		3		4	
	件数	構成比	件数	構成比	件数	構成比	件数	構成比	件数	構成比
1号	645	70.9	657	72.2	662	72.2	669	72.4	687	73.3
2号	4	0.4	3	0.3	3	0.3	3	0.3	2	0.2
3号	147	16.2	145	15.9	150	16.3	148	16.0	147	15.7
4号	10	1.1	10	1.1	9	1.0	9	1.0	9	1.0
5号	37	4.1	38	4.2	37	4.0	36	3.9	34	3.6
6号	5	0.5	6	0.7	6	0.7	6	0.7	7	0.8
7号	45	4.9	43	4.7	41	4.5	45	4.9	45	4.8
8号	2	0.2	2	0.2	3	0.3	2	0.2	0	0.0
9号	7	0.8	6	0.7	6	0.7	6	0.6	6	0.6
社団等	0	0.0	0	0.0	0	0.0	0	0.0	0	0.0
計	902	100.0	910	100.0	917	100.0	924	100.0	937	100.0
均等割のみ	644	71.4	655	72.0	665	72.5	673	72.8	701	74.8

# 10 令和4年度法人市民税月別調定額調

(単位:千円・%)

区分 月	現事業年度			過事業年度			合計	構成比	
	均等割額	法人税割額	計	均等割額	法人税割額	計		4年度	3年度
4	3,188	2,522	5,710	1,426	782	2,208	7,918	3.1	3.1
5	23,758	15,423	39,181	126	61	187	39,368	15.3	17.8
6	21,637	22,307	43,944	65	126	191	44,135	17.2	14.4
7	9,754	3,013	12,767	0	72	72	12,839	5.0	5.0
8	10,008	8,451	18,459	0	2	2	18,461	7.2	8.6
9	4,254	9,501	13,755	120	0	120	13,875	5.4	3.6
10	6,985	5,334	12,319	0	0	0	12,319	4.8	4.3
11	19,335	22,250	41,585	0	2	2	41,587	16.2	17.0
12	2,568	3,082	5,650	120	2	122	5,772	2.2	4.3
1	5,107	1,852	6,959	0	31	31	6,990	2.7	2.7
2	9,621	13,481	23,102	0	157	157	23,259	9.1	8.1
3	4,671	25,582	30,253	0	167	167	30,420	11.8	11.1
計	120,886	132,798	253,684	1,857	1,402	3,259	256,943	100.0	100.0

## 11 法人市民税年度別超過課税状況調

(単位:千円・%)

年度	区分 法人数	区分	調定額	標準税率 相当分	標準税率超過相当分		超過額の割合
30	902	均等割額	123,154	102,628	20,526	55,943	18.5
		法人税割額	178,563	143,146	35,417		
元	910	均等割額	124,508	103,757	20,751	54,397	18.5
		法人税割額	169,630	135,984	33,646		
2	917	均等割額	123,199	102,666	20,533	52,441	19.9
		法人税割額	140,464	108,556	31,908		
3	924	均等割額	121,910	101,592	20,318	56,886	22.7
		法人税割額	128,264	91,696	36,568		
4	937	均等割額	122,743	102,286	20,457	58,783	22.9
		法人税割額	134,199	95,873	38,326		

## 12 法人市民税年度別還付金調

年度	区分 件数(件)	金額(円)	前年比
30	54	3,563,800	-39.4
元	52	5,607,400	57.3
2	70	5,034,300	-10.2
3	56	4,540,500	-19.0
4	88	5,351,000	17.9

### 13 法人市民税産業別調定額調

(単位:千円・%)

産業別 区分	令和3年度		令和4年度	
	調定額	構成比	調定額	構成比
農業	1,327	0.5	2,884	1.1
林業	0	0.0	0	0.0
漁業	808	0.3	404	0.2
鉱業	0	0.0	0	0.0
建設業	47,613	19.0	34,024	13.3
製造業	37,292	14.9	44,948	17.5
電気・ガス・水道業	4,089	1.6	3,295	1.3
情報通信業	885	0.4	776	0.3
運輸業	12,807	5.1	10,352	4.0
卸売・小売業	67,705	27.1	64,137	25.0
金融・保険業	6,183	2.5	7,993	3.1
不動産業	9,466	3.8	8,551	3.3
飲食店・宿泊業	8,554	3.4	12,129	4.7
医療・福祉	17,161	6.9	15,634	6.1
教育・学習支援業	239	0.1	568	0.2
複合サービス事業	2,832	1.1	7,300	2.8
サービス業	33,213	13.3	43,947	17.1
合計	250,174	100.0	256,942	100.0



# Ⅲ 資 産 税

# 1 固定資産税調定額調

(単位:人・千円・%)

区 分	年 度	納 税 義 務 者 数	課 税 標 準 額	調 定 額	伸 率
土 地	元	14,617	32,372,291	453,212	-0.3
	2	14,520	31,980,313	444,239	-2.0
	3	14,350	30,780,370	430,925	-3.0
	4	14,280	30,238,055	423,332	-4.7
	5	14,222	29,787,733	417,028	-1.5
家 屋	元	16,191	83,947,511	1,175,265	1.5
	2	16,209	84,925,167	1,179,740	0.4
	3	16,140	66,763,123	934,684	-20.8
	4	16,213	85,660,287	1,199,244	1.7
	5	16,167	86,508,398	1,211,117	1.0
償却資産	元	410	17,595,795	246,341	-0.9
	2	411	18,712,582	259,987	5.5
	3	363	18,516,099	259,225	-0.3
	4	416	27,151,288	380,118	46.2
	5	430	26,672,944	373,421	-1.8
計	元	31,218	133,915,597	1,874,818	0.7
	2	31,140	135,618,062	1,883,966	0.5
	3	30,853	116,059,592	1,624,834	-13.8
	4	30,909	143,049,630	2,002,694	6.3
	5	30,819	142,969,075	2,001,566	-0.1

※納税義務者数及び課税標準額は概要調書(地方税法第418条)の数値(法定免税点以上のもの)を転記。

※調定額は区分毎の課税標準額に税率(1.4%)を乗じて算出しており、実際の調定額とは異なる。

## 2 土地の概要(総数)

地目	年度	地積	決定価格	課税標準額	筆数	平均価格	提示 平均価額
		(㎡)	(千円)	(千円)	(筆)	(円/㎡, 千㎡)	(円/㎡, 千㎡)
田	元						
	2						
	3						
	4						
	5						
畑	元	7,944,693	471,409	184,265	422	7,230	7,230
	2	7,970,723	471,799	187,316	425	7,229	7,230
	3	7,798,410	422,988	172,426	410	7,241	7,292
	4	7,792,846	420,533	173,214	409	7,231	7,292
	5	7,757,030	416,931	174,146	417	7,280	7,292
宅地	元	7,307,142	77,066,088	28,085,219	35,505	10,329	10,962
	2	7,345,947	76,277,652	27,783,423	35,419	10,158	10,962
	3	7,364,522	74,118,460	26,792,180	35,190	9,826	10,732
	4	7,353,266	73,027,830	26,297,923	35,093	9,686	10,732
	5	7,333,184	72,254,800	25,889,895	35,091	9,608	10,732
鉱泉地	元	57	59,489	59,489	18	994,917	
	2	57	59,489	59,489	18	994,917	
	3	57	59,489	59,489	18	994,917	
	4	57	57,032	57,032	18	953,600	
	5	57	57,032	57,032	18	953,600	
山林	元	29,464,403	74,204	74,204	1,551	2,518	2,528
	2	29,428,208	73,973	73,973	1,546	2,514	2,528
	3	29,338,790	73,732	73,732	1,533	2,513	2,534
	4	29,246,846	73,440	73,440	1,522	2,511	2,534
	5	28,852,909	72,253	72,253	1,519	2,504	2,534

※ 概要調書(地方税法第418条)の数値(法定免税点以上のもの)を転記。

地目	年度	地積 (m <sup>2</sup> )	決定価格 (千円)	課税標準額 (千円)	筆数 (筆)	平均価格 (円/m <sup>2</sup> )
牧場	元	2,312,724	14,891	14,891	80	6
	2	2,312,724	14,892	14,892	80	6
	3	2,312,724	14,892	14,892	80	6
	4	2,308,734	14,880	14,880	78	6
	5	2,325,287	14,910	14,910	80	6
原野	元	5,230,516	1,015,560	714,149	2,051	143
	2	5,222,151	962,388	678,366	2,024	136
	3	5,280,968	913,497	644,511	2,012	129
	4	5,284,976	852,252	602,003	2,001	121
	5	5,351,484	824,676	583,165	1,995	116
雑種地	元	5,649,258	5,488,334	3,240,074	1,912	927
	2	5,650,513	5,388,477	3,182,853	1,894	909
	3	5,609,213	5,157,066	3,023,140	1,890	866
	4	5,659,766	5,148,526	3,019,563	1,904	852
	5	5,686,886	5,090,009	2,996,332	1,906	839
合計	元	57,908,793	84,189,975	32,372,291	41,539	1,206
	2	57,930,323	83,248,670	31,980,312	41,406	1,194
	3	57,704,684	80,760,124	30,780,370	41,133	1,162
	4	57,646,491	79,594,493	30,238,055	41,025	1,147
	5	57,306,837	78,730,611	29,787,733	41,026	1,141

※ 概要調書(地方税法第418条)の数値(法定免税点以上のもの)を転記。

※ 畑、山林の平均価格及び提示平均価額は、1,000m<sup>2</sup>当りの価格である。

### 3 家屋の概要(総数)

区分	年度	棟数 (棟)	床面積 (m <sup>2</sup> )	決定価格 (千円)	単位当り 価格 (円/m <sup>2</sup> )
木造	元	22,982	2,221,023	41,583,636	18,723
	2	22,962	2,241,997	42,833,453	19,105
	3	22,808	2,224,565	41,184,818	18,514
	4	22,914	2,248,771	42,304,055	18,812
	5	22,840	2,248,851	42,980,263	19,112
非木造	元	4,949	959,840	42,557,132	44,338
	2	4,994	983,552	43,510,413	44,238
	3	4,939	809,979	30,570,198	37,742
	4	5,146	998,768	43,356,232	43,410
	5	5,178	997,930	43,673,366	43,764
合計	元	27,931	3,180,863	84,140,768	26,452
	2	27,956	3,225,549	86,343,866	26,769
	3	27,747	3,034,544	71,755,016	23,646
	4	28,060	3,247,539	85,660,287	26,377
	5	28,018	3,246,781	86,653,629	26,689

※ 概要調書(地方税法第418条)の数値(法定免税点以上のもの)を転記。

#### 4 木造家屋に関する調(総数)

区分	年度	棟数 (棟)	床面積 (㎡)	決定価格 (千円)	単当たり価格 (円/㎡)
住宅	元	16,576	2,022,453	39,775,373	19,667
	2	16,596	2,028,159	40,663,703	20,050
	3	16,552	2,019,896	39,261,725	19,437
	4	16,607	2,032,233	40,147,784	19,755
	5	16,592	2,033,339	40,790,448	20,060
店舗 事務所 等	元	319	54,138	997,405	18,423
	2	320	55,061	1,045,791	18,993
	3	292	48,357	877,855	18,154
	4	327	57,676	1,056,318	18,314
	5	324	57,870	1,077,805	18,624
工場 倉庫 土蔵	元	248	47,816	309,881	6,481
	2	256	49,198	345,298	7,019
	3	247	47,869	321,630	6,719
	4	265	50,375	360,993	7,166
	5	266	50,393	370,547	7,353
附属家	元	5,839	96,616	500,977	5,185
	2	5,790	109,579	778,661	7,106
	3	5,717	108,445	723,608	6,673
	4	5,715	108,487	738,960	6,811
	5	5,658	107,249	741,463	6,913
計	元	22,982	2,221,023	41,583,636	18,723
	2	22,962	2,241,997	42,833,453	19,105
	3	22,808	2,224,567	41,184,818	18,514
	4	22,914	2,248,771	42,304,055	18,812
	5	22,840	2,248,851	42,980,263	19,112

※ 概要調書(地方税法第418条)の数値(法定免税点以上のもの)を転記。

## 5 非木造家屋に関する調(総数)

区分	年度	棟数 (棟)	床面積 (㎡)	決定価格 (千円)	単位当り価格 (円/㎡)
事務所 店舗 百貨店	元	279	194,247	10,768,472	55,437
	2	276	192,494	10,729,765	55,741
	3	253	176,040	9,202,257	52,274
	4	281	196,793	10,974,914	55,769
	5	280	196,474	10,969,065	55,830
住宅 アパート	元	730	187,948	7,374,624	39,238
	2	737	190,735	7,514,036	39,395
	3	710	171,630	6,428,116	37,453
	4	735	189,692	7,468,847	39,374
	5	729	188,862	7,444,508	39,418
病院 ホテル	元	49	281,154	18,786,038	66,818
	2	49	281,154	18,786,038	66,818
	3	35	147,400	8,854,408	60,071
	4	49	281,154	17,966,209	63,902
	5	49	281,154	17,966,209	63,902
工場 倉庫 市場	元	693	229,570	4,462,440	19,438
	2	700	247,129	5,138,447	20,793
	3	702	243,831	4,825,127	19,789
	4	727	256,390	5,507,691	21,482
	5	1,099	276,009	6,270,307	22,718
その他	元	3,198	66,921	1,165,558	17,417
	2	3,232	72,040	1,342,127	18,630
	3	3,239	71,078	1,260,290	17,731
	4	3,354	74,739	1,438,571	19,248
	5	3,021	55,431	1,023,277	18,460
合計	元	4,949	959,840	42,557,132	44,338
	2	4,994	983,552	43,510,413	44,238
	3	4,939	809,979	30,570,198	37,742
	4	5,146	998,768	43,356,232	43,410
	5	5,178	997,930	43,673,366	43,764

※ 概要調書(地方税法第418条)の数値(法定免税点以上のもの)を転記。

## 6 家屋の新增築状況調

区分	年度	棟数 (棟)	床面積 (㎡)	決定価格 (千円)	単位当り価格 (円/㎡)
木造	元	170	19,155	1,048,035	54,713
	2	176	36,055	1,390,770	38,574
	3	122	13,484	813,580	60,337
	4	121	13,122	811,704	61,858
	5	114	13,605	810,610	59,582
非木造	元	58	10,743	368,965	34,345
	2	73	23,511	970,896	41,295
	3	58	8,594	340,817	39,658
	4	55	1,727	151,695	87,837
	5	53	5,241	443,785	84,676
計	元	228	29,898	1,417,000	47,394
	2	249	59,566	2,361,666	39,648
	3	180	22,078	1,154,397	52,287
	4	176	14,849	963,399	64,880
	5	167	18,846	1,254,395	66,560

※ 概要調書(地方税法第418条)の数値(法定免税点以上のもの)を転記。



## 7 家屋の減少状況調

区分	年度	棟数 (棟)	床面積 (㎡)	決定価格 (千円)	単位当り価格 (円/㎡)
木造	元	322	14,135	143,738	10,169
	2	328	15,914	151,627	9,528
	3	251	11,522	117,527	10,200
	4	272	11,681	121,508	10,402
	5	276	11,172	107,067	9,584
非木造	元	56	4,487	49,879	11,116
	2	38	3,215	62,289	19,374
	3	41	2,797	29,987	10,721
	4	50	1,747	18,504	10,592
	5	48	5,742	127,480	22,201
計	元	378	18,622	193,617	10,397
	2	366	19,129	213,916	11,828
	3	292	14,319	147,514	10,302
	4	322	13,428	140,012	10,427
	5	324	16,914	234,547	13,867

※ 概要調書(地方税法第418条)の数値(法定免税点以上のもの)を転記。

## 8 償却資産の概要

区 分		令和元年度		令和2年度	
		決定価格	課税標準額	決定価格	課税標準額
市長が価格等を決定したもの	構 築 物	3,514,089	3,499,552	3,750,885	3,741,169
	機 械 及 び 装 置	6,518,206	6,404,265	7,071,288	6,968,462
	船 舶	113,035	62,908	117,511	83,067
	車 両 及 び 運 搬 具	122,491	118,742	114,715	114,715
	工 具 、 器 具 及 び 備 品	2,305,123	2,302,052	2,244,102	2,244,102
	小 計	12,572,944	12,387,519	13,298,501	13,151,515
法第389条関係	総 務 大 臣 配 分	3,628,475	2,742,580	3,411,686	2,607,421
	道 知 事 配 分	2,599,479	2,465,696	3,149,932	2,953,646
	小 計	6,227,954	5,208,276	6,561,618	5,561,067
合 計		18,800,898	17,595,795	19,860,119	18,712,582
伸 率		9.4	13.4	5.6	6.3

※ 概要調書(地方税法第418条)の数値を転記。

## 償却資産の概要(続き)

(単位:千円・%)

令和3年度		令和4年度		令和5年度	
決定価格	課税標準額	決定価格	課税標準額	決定価格	課税標準額
3,894,179	3,760,444	4,533,932	4,496,225	3,455,957	3,420,737
7,103,724	6,933,929	14,124,687	14,064,930	14,009,038	13,939,953
77,837	48,446	99,325	57,707	101,102	55,365
103,730	97,914	113,007	113,007	122,349	122,349
1,924,771	1,880,868	2,431,802	2,431,802	2,550,138	2,550,138
13,104,241	12,721,601	21,302,753	21,163,671	20,238,584	20,088,542
3,433,171	2,604,082	3,300,984	2,523,105	3,566,340	2,788,812
3,384,979	3,190,416	3,655,947	3,464,512	3,959,779	3,795,590
6,818,150	5,794,498	6,956,931	5,987,617	7,526,119	6,584,402
19,922,391	18,516,099	28,259,684	27,151,288	27,764,703	26,672,944
0.3	-1.1	41.8	46.6	-1.8	-1.8

## 9 国有資産等所在市町村交付金に関する調

(単位:千円・%)

区 分		国 有 資 産	公 有 資 産	合 計
令和 元年度	金 額	13,704	28,745	42,449
	伸 率	-3.2	-0.1	-1.1
令和 2年度	金 額	13,544	28,473	42,017
	伸 率	-1.2	-0.9	-1.0
令和 3年度	金 額	13,463	28,174	41,637
	伸 率	-0.6	-1.1	-0.9
令和 4年度	金 額	13,314	24,823	38,137
	伸 率	-1.1	-11.9	-8.4
令和 5年度	金 額	13,270	24,613	37,883
	伸 率	-0.3	-0.8	-0.7

※ 概要調書(地方税法第418条)の数値を転記。

## 10 固定資産課税台帳閲覧及び評価審査申出状況調

(単位:件・%)

区 分		台帳閲覧		審査申出		審査決定件数		
		件数	対前年比	受理件数	取下件数	却下件数	棄却件数	認容件数
令和元年度	土地	30	-26.8	0	0	0	0	0
	家屋	30	-18.9	0	0	0	0	0
	償却資産	10	11.1	0	0	0	0	0
	計	70	-19.5	0	0	0	0	0
令和2年度	土地	26	-13.3	0	0	0	0	0
	家屋	24	-20.0	0	0	0	0	0
	償却資産	7	-30.0	0	0	0	0	0
	計	57	-18.6	0	0	0	0	0
令和3年度	土地	43	65.4	0	0	0	0	0
	家屋	42	75.0	0	0	0	0	0
	償却資産	4	-42.9	0	0	0	0	0
	計	89	56.1	0	0	0	0	0
令和4年度	土地	61	41.9	0	0	0	0	0
	家屋	47	11.9	0	0	0	0	0
	償却資産	9	125.0	0	0	0	0	0
	計	117	31.5	0	0	0	0	0
令和5年度	土地	55	-9.8	0	0	0	0	0
	家屋	39	-17.0	0	0	0	0	0
	償却資産	15	66.7	0	0	0	0	0
	計	109	-6.8	0	0	0	0	0

## 11 都市計画税調定額調

(単位:人・千円・%)

区分	年度	納税義務者数	課税標準額	調定額	伸率
土地	元	14,239	41,365,765	124,097	-0.9
	2	14,519	40,871,968	122,307	-1.4
	3	14,004	36,665,797	109,997	-10.1
	4	13,933	38,055,185	114,166	3.8
	5	13,882	38,395,635	115,187	0.9
家屋	元	15,700	78,367,447	235,102	1.1
	2	15,732	79,527,384	237,949	1.2
	3	15,674	61,201,862	183,605	-22.8
	4	15,742	78,703,660	236,111	28.6
	5	15,700	79,692,185	239,076	1.3
計	元	29,939	119,733,212	359,199	0.4
	2	30,251	120,399,352	360,256	0.3
	3	29,678	97,867,659	293,602	-18.5
	4	30,525	185,288,419	555,865	89.3
	5	29,582	118,087,820	354,263	-36.3

※納税義務者数及び課税標準額は概要調書(地方税法第418条)の数値(法定免税点以上のもの)を転記。

※調定額は区分毎の課税標準額に税率(0.3%)を乗じて算出しており、実際の調定額とは異なる。

IV 諸

税

# 1 軽自動車税(種別割)課税状況調

(単位:台・千円・%)

区 分		平成 30 年度				令和 元 年度					
		台数	構成比	税額	構成比	台数	構成比	税額	構成比		
原動機付自転車	50cc 以下	387	3.1	774	0.8	372	2.9	744	0.8		
	90cc 以下	66	0.5	132	0.1	67	0.5	134	0.1		
	125cc 以下	120	1.0	288	0.3	118	0.9	283	0.3		
	ミニカー	29	0.2	107	0.1	28	0.2	104	0.1		
	小 計	602	4.8	1,301	1.3	585	4.5	1,265	1.3		
軽自動車及び小型特殊自動車	軽自動車	二輪(側車付含)		361	2.9	1,300	1.4	366	2.9	1,318	1.3
		三 輪		0	0.0	0	0.0	0	0.0	0	0.0
	四 輪	乗用	営業用	0	0.0	0	0.0	0	0.0	0	0.0
			自家用	9,479	75.3	81,197	86.0	9,545	75.5	84,670	86.4
		貨物	営業用	74	0.6	245	0.3	72	0.6	242	0.3
			自家用	1,276	10.1	5,972	6.3	1,260	10.0	5,989	6.1
	雪 上 車		0	0.0	0	0.0	0	0.0	0	0.0	
	小型特殊	農 耕 用		99	0.8	238	0.3	102	0.8	245	0.3
		そ の 他		188	1.5	1,109	1.2	203	1.6	1,198	1.2
	小 計		11,477	91.2	90,061	95.5	11,548	91.4	93,662	95.6	
二輪の小型自動車		508	4.0	3,048	3.2	513	4.1	3,078	3.1		
合 計		12,587	100.0	94,410	100.0	12,646	100.0	98,005	100.0		

※ 「市町村税課税状況の調」より



# 軽自動車税(種別割)課税状況調(続)

(単位:台・千円・%)

区 分		令和 2 年度				令和 3 年度					
		台数	構成比	税額	構成比	台数	構成比	税額	構成比		
原動機付自転車	50cc 以下	372	3.0	744	0.7	381	3.0	762	0.7		
	90cc 以下	68	0.5	136	0.1	66	0.5	132	0.1		
	125cc 以下	122	1.0	293	0.3	129	1.0	310	0.3		
	ミニカー	28	0.2	104	0.1	25	0.2	93	0.1		
	小 計	590	4.7	1,277	1.2	601	4.7	1,297	1.2		
軽自動車及び小型特殊自動車	軽自動車	二輪(側車付含)		365	2.9	1,314	1.3	370	2.9	1,332	1.3
		三 輪		0	0.0	0	0.0	0	0.0	0	0.0
	四 輪	乗用	営業用	0	0.0	0	0.0	0	0.0	0	0.0
			自家用	9,481	75.1	87,294	86.5	9,531	75.1	90,686	86.8
		貨物	営業用	70	0.6	241	0.3	69	0.6	245	0.2
			自家用	1,268	10.1	6,104	6.0	1,257	9.9	6,149	5.9
	雪 上 車		0	0.0	0	0.0	0	0.0	0	0.0	
	小型特殊	農 耕 用		104	0.8	250	0.3	103	0.8	247	0.3
		そ の 他		205	1.6	1,210	1.2	219	1.7	1,292	1.2
	小 計		11,493	91.1	96,413	95.6	11,549	91.0	99,951	95.7	
二輪の小型自動車		536	4.2	3,216	3.2	546	4.3	3,276	3.1		
合 計		12,619	100.0	100,906	100.0	12,696	100.0	104,524	100.0		

※ 「市町村税課税状況の調」より

# 軽自動車税(種別割)課税状況調(続)

(単位:台・千円・%)

区 分			令和 4 年度				令和 5 年度				
			台数	構成比	税額	構成比	台数	構成比	税額	構成比	
原動機付自転車	50cc 以下		361	2.8	722	0.7	344	2.7	688	0.6	
	90cc 以下		63	0.5	126	0.1	61	0.5	122	0.1	
	125cc 以下		142	1.1	341	0.3	145	1.1	348	0.3	
	ミニカー		24	0.2	89	0.1	21	0.2	78	0.1	
	小 計		590	4.6	1,278	1.2	571	4.5	1,236	1.1	
軽自動車及び小型特殊自動車	軽自動車	二輪(側車付含)		384	3.0	1,382	1.3	402	3.2	1,447	1.3
		三 輪		0	0.0	0	0.0	0	0.0	0	0.0
	四 輪	乗用	営業用	0	0.0	0	0.0	0	0.0	0	0.0
			自家用	9,452	74.5	92,545	84.8	9,460	74.6	94,765	86.9
		貨物	営業用	70	0.5	251	0.2	76	0.6	274	0.3
			自家用	1,251	9.9	6,238	5.7	1,283	10.1	6,441	5.9
	雪 上 車		0	0.0	0	0.0	0	0.0	0	0.0	
	小型特殊	農 耕 用		104	0.8	250	0.3	107	0.8	257	0.2
		そ の 他		222	1.8	1,310	1.2	229	1.8	1,351	1.2
	小 計		11,483	90.5	101,976	93.5	11,557	91.1	104,535	95.8	
二輪の小型自動車			552	4.4	3,312	3.0	556	4.4	3,336	3.1	
合 計			12,625	99.5	106,566	97.7	12,684	100.0	109,107	100.0	

※ 「市町村税課税状況の調」より

## 2 市たばこ税課税状況調

区 分	平成30年度	令和元年度	令和2年度	令和3年度	令和4年度
売り渡し本数(千本)	73,910	69,910	64,284	63,263	65,026
標 準	70,830	68,556	64,284	63,263	65,026
旧 3 級 品	3,080	1,354	0	0	0
税 率(円/千本)	-	-	-	-	-
標 準	5,692	5,692	6,122	6,552	6,552
旧 3 級 品	4,000	5,692	6,122	6,552	6,552
税 額(千円)	396,269	395,641	376,328	397,548	426,054
標 準	384,194	390,221	376,328	397,548	426,054
旧 3 級 品	12,075	5,420	0	0	0
伸 率(%)	-2.0	-0.2	-4.9	5.6	7.2

※ 手持品課税を除く

※ 税率は当該年度末時点

## 3 入湯税課税状況調

区 分	平成30年度	令和元年度	令和2年度	令和3年度	令和4年度
入 湯 客 数(人)	1,399,063	1,294,639	506,511	547,911	967,946
一 般(宿泊)	1,170,287	1,063,898	355,376	376,194	759,737
一 般(日帰)	219,302	222,860	148,436	168,038	202,623
修 学 旅 行(宿泊)	7,889	6,775	2,454	3,357	5,170
ユースホテル(宿泊)	0	0	0	0	0
湯 治 客	1,585	1,106	245	322	416
伸 率 (%)	-6.5	-7.5	-60.9	8.2	76.7
税 額(千円)	187,171	171,279	110,474	121,517	238,443
伸 率 (%)	-6.8	-8.5	-35.5	10.0	96.2

税 率(円)	平成30年度	令和元年度	令和2年度	令和3年度	令和4年度
一 般(宿泊)	150	150	300	300	300
一 般(日帰)	50	50	50	50	50
修 学 旅 行(宿泊)	70	70	70	70	70
ユースホテル(宿泊)	100	100	100	100	100
湯 治 客	70	70	70	70	70

※ 一般(宿泊)の令和2年度以降については、一部経過措置の税率150円を含む

#### 4 特別土地保有税調定状況調

(単位:千㎡・千円・%)

年度	区分	件数	面積	算出税額(A)	徴収猶予分(B)		免除分(C)		納付税額 (A-B-C)	伸率
					面積	税額	面積	税額		
12	保有分	170	4,110	46,718	112	2,238	384	30,568	13,912	-36.6
	取得分	6	1,668	686	800	203	0	0	483	-42.1
	計	176	5,778	47,404	912	2,441	384	30,568	14,395	-36.8
13	保有分	126	4,543	30,204	70	76	282	18,614	11,514	-17.2
	取得分	16	1,365	2,088	0	0	0	0	2,088	332.3
	計	142	5,908	32,292	70	76	282	18,614	13,602	-5.5
14	保有分	121	4,314	27,062	322	1,119	242	16,562	9,381	-18.5
	取得分	14	260	7,042	34	5,764	0	0	1,278	-38.8
	計	135	4,574	34,104	356	6,883	242	16,562	10,659	-21.6
18	保有分	1	105	185	0	0	0	0	185	
	取得分	0	0	0	0	0	0	0	0	
	計	1	105	185	0	0	0	0	185	

※ 決算調定

※ 平成15年度以後課税停止

※ 平成18年度は、徴収猶予取消分

## 5 地方譲与税等に関する調

(単位:千円・%)

区 分		平成30年度		令和元年度		令和2年度		令和3年度		令和4年度	
		金額	伸率	金額	伸率	金額	伸率	金額	伸率	金額	伸率
地方揮 発油譲 与税	当初予算	41,700	-1.9	38,700	-7.2	34,300	-11.4	33,000	-3.8	36,800	11.5
	決 算	42,838	0.4	37,836	-11.7	37,023	-2.1	38,154	3.1	36,302	-4.9
自動車 重量譲 与税	当初予算	104,200	-3.8	113,300	8.7	104,700	-7.6	102,800	-1.8	105,500	2.6
	決 算	105,526	0.9	108,965	3.3	107,721	-1.1	109,089	1.3	108,660	-0.4
森林環 境譲与 税	当初予算	-	-	2,545	-	5,410	112.6	5,414	0.1	7,430	37.2
	決 算	-	-	2,546	-	5,410	112.5	5,297	-2.1	7,430	40.3
利子割 交付金	当初予算	7,200	-17.2	3,600	-50.0	2,600	-27.8	3,000	15.4	2,700	-10.0
	決 算	7,304	-18.9	3,592	-50.8	4,175	16.2	3,054	-26.9	1,930	-36.8
配当割 交付金	当初予算	11,600	14.9	10,800	-6.9	9,600	-11.1	10,100	5.2	11,500	13.9
	決 算	9,821	-23.1	11,639	18.5	10,086	-13.3	15,652	55.2	14,151	-9.6
株式等 譲渡所 得割交 付金	当初予算	12,900	0.0	8,300	-35.7	4,600	-44.6	8,400	82.6	12,100	44.0
	決 算	8,462	-34.4	7,542	-10.9	12,264	62.6	19,079	55.6	11,444	-40.0
法人事 業税交 付金	当初予算	-	-	-	-	17,799	-	40,300	126.4	54,700	35.7
	決 算	-	-	-	-	20,422	-	44,970	120.2	56,831	26.4
地方消 費税交 付金	当初予算	898,700	1.1	835,700	-7.0	1,069,462	28.0	1,149,750	7.5	1,125,925	-2.1
	決 算	903,245	1.6	854,550	-5.4	1,062,859	24.4	1,149,750	8.2	1,162,909	1.1
ゴルフ場 利用税 交付金	当初予算	9,100	-9.9	9,000	-1.1	6,900	-23.3	6,000	-13.0	8,300	38.3
	決 算	8,763	-6.6	8,904	1.6	6,313	-29.1	8,066	27.8	9,295	15.2
自動車 取得税 交付金	当初予算	38,100	2.4	16,348	-57.1	-	-	-	-	-	-
	決 算	33,033	-10.0	16,411	-50.3	-	-	-	-	-	-
環境性 能割交 付金	当初予算	-	-	6,100	-	10,500	72.1	7,800	-25.7	12,900	65.4
	決 算	-	-	4,739	-	10,260	116.5	10,309	0.5	13,168	27.7
道徴税 費委託 金	当初予算	68,457	1.0	68,278	-0.3	68,581	0.4	67,630	-1.4	68,069	0.6
	決 算	68,428	0.2	69,052	0.9	69,896	1.2	68,572	-1.9	67,970	-0.9

V 納

税

# 1 収納率の推移

(単位:%)

税目	年度	平成30年度	令和元年度		令和2年度		令和3年度		令和4年度	
		収納率	収納率	前年比	収納率	前年比	収納率	前年比	収納率	前年比
市民税		96.4	96.9	0.5	96.8	-0.1	97.6	0.7	98.1	0.5
個人	現年	99.0	99.1	0.1	98.7	-0.4	99.4	0.3	99.3	-0.1
	滞納	33.4	30.5	-2.9	30.4	-0.1	40.1	9.6	34.7	-5.4
	計	96.0	96.6	0.6	96.6	0.0	97.5	0.9	97.9	0.4
法人	現年	99.5	99.7	0.2	98.5	-1.2	99.3	-0.4	99.8	0.5
	滞納	46.7	26.6	-20.1	49.7	23.1	64.8	38.2	38.2	-26.6
	計	99.0	98.9	-0.1	98.0	-0.9	98.7	-0.2	99.2	0.5
固定資産税		89.0	90.1	1.1	85.6	-4.5	90.6	0.5	92.9	2.3
	現年	98.4	98.4	0.0	92.7	-5.7	98.4	0.0	98.6	0.2
	滞納	13.7	13.6	-0.1	9.5	-4.1	44.4	30.8	10.3	-34.1
	計	88.8	89.9	1.1	85.2	-4.7	90.4	0.5	92.8	2.4
	交付金	100.0	100.0	0.0	100.0	0.0	100.0	0.0	100.0	0.0
軽自動車税(種別割)		96.1	96.1	0.0	96.7	0.6	97.3	1.2	97.8	0.5
	現年	98.9	98.8	-0.1	99.2	0.4	99.3	0.5	99.2	-0.1
	滞納	29.6	22.0	-7.6	25.9	3.9	23.7	1.7	24.2	0.5
市たばこ税		100.0	100.0	0.0	100.0	0.0	100.0	0.0	100.0	0.0
特別土地保有税		—	—	—	—	—	—	—	—	—
	現年	—	—	—	—	—	—	—	—	—
	滞納	—	—	—	—	—	—	—	—	—
入湯税		100.0	100.0	0.0	100.0	0.0	100.0	0.0	100.0	0.0
	現年	100.0	100.0	0.0	100.0	0.0	100.0	0.0	100.0	0.0
	滞納	—	—	—	—	—	—	—	—	—
都市計画税		88.8	89.9	1.1	85.3	-4.6	90.4	0.5	92.8	2.4
	現年	98.4	98.4	0.0	92.7	-5.7	98.4	0.0	98.6	0.2
	滞納	13.7	13.6	-0.1	9.5	-4.1	44.4	30.8	10.3	-34.1
合計		93.4	94.1	0.7	91.8	-2.3	94.7	0.6	95.9	1.2
	現年	98.9	99.0	0.1	96.2	-2.8	99.1	0.1	99.1	0.0
	滞納	18.9	17.7	-1.2	14.6	-3.1	43.8	26.1	15.7	-28.1

## 2 滞納処分状況調

(単位:件・千円)

区分		件数	平成30年度	令和元年度	令和2年度	令和3年度	令和4年度
不動産	差押	件数	90	25	2	0	2
		税額	98,935	10,249	1,543	0	1,385
	解除(換価)	件数	3	106	16	7	5
	配当	税額	2,369	3,177	427	0	0
電話加入権	差押	件数	0	0	0	0	0
		税額	0	0	0	0	0
	解除	件数	0	0	0	0	0
	配当	税額	0	0	0	0	0
給料	差押	件数	52	21	29	36	28
		税額	11,047	5,000	8,838	3,417	6,223
	解除	件数	53	23	19	38	26
	配当	税額	4,571	4,010	4,694	4,998	4,553
所得税還付金	差押	件数	20	9	11	3	3
		税額	1,458	944	2,383	1,365	604
	解除	件数	2	0	0	0	0
	配当	税額	547	783	143	117	33
預貯金等	差押	件数	279	141	115	89	61
		税額	50,369	21,817	10,372	7,393	5,885
	解除	件数	0	0	0	0	0
	配当	税額	17,588	9,907	7,109	5,781	4,263
自動車税還付金	差押	件数	2	4	5	0	2
		税額	89	424	159	0	98
	解除	件数	1	0	0	0	0
	配当	税額	3	81	67	3	59
年金	差押	件数	4	3	1	1	1
		税額	4,793	423	72	403	77
	解除	件数	8	1	2	1	1
	配当	税額	1,244	1,036	761	733	680
生命保険	差押	件数	56	16	11	0	0
		税額	24,471	2,024	9,845	0	0
	解除	件数	28	16	5	2	5
	配当	税額	2,297	2,542	792	143	0
その他	差押	件数	82	8	4	2	3
		税額	157,293	9,295	5,646	3,667	724
	解除	件数	23	15	1	3	2
	配当	税額	1,778	2,267	2,125	1,394	733
合計	差押	件数	585	227	178	131	100
		税額	348,455	50,176	38,858	16,245	14,996
	解除	件数	118	161	43	51	39
	配当	税額	30,397	23,803	16,118	13,169	10,321



### 3 口座振替利用状況調

(単位:件・人・千円・%)

区	分	平成30年度	令和元年度	令和2年度	令和3年度	令和4年度
市道民税 (普通徴収)	調定件数	9,220	9,115	8,846	8,517	8,303
	利用者数	985	947	904	867	804
	利用率	10.7	10.4	10.2	10.2	9.7
	調定総額	581,523	570,267	575,322	556,642	534,955
	口座振替	104,382	94,606	97,651	93,938	97,859
	利用率	17.9	16.6	17.0	16.9	18.3
固定・都市 計画税	調定件数	19,158	19,112	19,072	19,062	18,984
	利用者数	6,399	6,353	6,284	6,205	6,114
	利用率	33.4	33.2	32.9	32.6	32.2
	調定総額	2,204,696	2,218,110	2,262,556	1,900,916	2,326,826
	口座振替	482,636	584,204	563,846	481,962	622,382
	利用率	21.9	26.3	24.9	25.4	26.7
軽自動車税 (種別割)	調定件数	12,818	12,861	12,854	12,927	12,856
	利用者数	636	623	612	449	620
	利用率	5.0	4.8	4.8	3.5	4.8
	調定総額	94,459	97,954	100,890	104,400	106,541
	口座振替	4,294	4,273	4,325	4,332	4,585
	利用率	4.5	4.4	4.3	4.1	4.3
合 計	調定件数	41,196	41,088	40,772	40,506	40,143
	利用者数	8,020	7,923	7,800	7,521	7,538
	利用率	19.5	19.3	19.1	18.6	18.8
	調定総額	2,880,678	2,886,331	2,938,768	2,561,958	2,968,322
	口座振替	591,312	683,083	665,822	580,232	724,826
	利用率	20.5	23.7	22.7	22.6	24.4

#### 4 事由別不納欠損額調

区 分		法第18条第1項に 該当 (消滅時効) A	法第15条の7第4項 に該当 (滞納処分の停止) B	法第15条の7第5項 に該当 (即時消滅) C
平成 30 年度	件 数	153	44	28
	税 額	4,477,603	6,866,876	24,938,340
令和 元 年度	件 数	256	83	16
	税 額	8,393,276	1,868,572	21,916,965
令和 2 年度	件 数	277	171	2
	税 額	8,735,492	6,154,446	24,269,900
令和 3 年度	件 数	203	320	51
	税 額	6,467,566	35,185,489	22,654,948
令和 4 年度	件 数	144	151	19
	税 額	4,239,804	8,160,707	16,705,700

#### 5 税目別不納欠損額調

区 分		平成30年度			令和元年度		
		件数	税額	構成比	件数	税額	構成比
市民税	個 人	95	4,202,170	11.6	135	5,792,857	18.0
	法 人	2	100,000	0.3	3	447,805	1.4
	計	97	4,302,170	11.9	138	6,240,662	19.4
固 定 資 産 税		85	26,683,713	73.5	153	21,503,771	66.8
軽自動車税(種別割)		43	152,800	0.4	64	299,018	0.9
特別土地保有税		0	0	0.0	0	0	0.0
都 市 計 画 税			5,144,136	14.2		4,135,362	12.9
入 湯 税		0	0	0.0	0	0	0.0
合 計		225	36,282,819	100.0	355	32,178,813	100.0

(単位:件・円・%)

合 計	事 由 別 割 合		
	(A)	(B)	(C)
225	68.0	19.6	12.4
36,282,819	12.4	18.9	68.7
355	72.1	23.4	4.5
32,178,813	26.1	5.8	68.1
450	61.6	38.0	0.4
39,159,838	22.3	15.7	62.0
574	35.4	55.7	8.9
64,308,003	10.1	54.7	35.2
314	45.9	48.1	6.1
29,106,211	14.6	28.0	57.4

(単位:人・円・%)

令和2年度			令和3年度			令和4年度		
件数	税額	構成比	件数	税額	構成比	件数	税額	構成比
146	6,015,304	15.4	152	11,997,978	16.6	76	5,930,917	20.4
2	138,600	0.4	6	573,000	0.8	1	55,000	0.2
148	6,153,904	15.7	158	12,570,978	17.4	77	5,985,917	20.6
202	27,323,716	69.8	321	51,143,225	70.6	187	19,309,401	66.3
100	510,288	1.3	95	593,800	0.8	50	392,100	1.4
0	0	0.0	0	0	0.0	0	0	0.0
	5,171,930	13.2		8,099,618	11.2		3,418,793	11.7
0	0	0.0	0	0	0.0	0	0	0.0
450	39,159,838	100.0	574	72,407,621	100.0	314	29,106,211	100.0

## 6 督促状発付状況調

(単位:件・%)

年度 税目	期別	令和2年度			令和3年度			令和4年度		
		督促状 発付数 (A)	調定 件数 (B)	(A) — (B)	督促状 発付数 (A)	調定 件数 (B)	(A) — (B)	督促状 発付数 (A)	調定 件数 (B)	(A) — (B)
市道民税 (普通徴収)	1	件 875	件 5,412	% 16.2	件 931	件 5,054	% 18.4	件 864	件 4,803	% 18.0
	2	923	4,911	18.8	979	4,610	21.2	826	4,364	18.9
	3	968	4,715	20.5	981	4,380	22.4	915	4,233	21.6
	4	1,032	4,816	21.4	942	4,496	21.0	920	4,346	21.2
	計	3,798	19,854	19.1	3,833	18,540	20.7	3,525	17,746	19.9
固定資産税 都市計画税	1	1,829	19,071	9.6	1,918	23,188	8.3	2,470	22,909	10.8
	2	1,590	19,071	8.3	1,567	23,188	6.8	1,886	22,909	8.2
	3	2,018	19,071	10.6	1,994	23,188	8.6	2,232	22,909	9.7
	4	1,638	19,071	8.6	1,608	23,188	6.9	1,904	22,909	8.3
	計	7,075	76,284	9.3	7,087	92,752	7.6	8,492	91,636	9.3
軽自動車税 (種別割)	全	1,421	12,851	11.1	1,735	12,920	13.4	1,986	12,856	15.4

VI そ の 他

# 1 令和4年度 標準税率・制限税率及び当市採用税率一覧表

税 目		課 税 標 準 等		標準税率	制限税率	登 別 市
個人市道民税	均等割	市民税	—	3,500円	/	3,500円
		道民税	—	1,500円		1,500円
	所得割	市民税	1千円超	6/100		6/100
		道民税	1千円超	4/100		4/100
法人市民税	均等割	資本金	従業員数			
		50億円超	50人超	3,000千円	3,600千円	3,600千円
		10億円超～50億円以下	50人超	1,750千円	2,100千円	2,100千円
		10億円超	50人以下	410千円	492千円	492千円
		1億円超～10億円以下	50人超	400千円	480千円	480千円
		1億円超～10億円以下	50人以下	160千円	192千円	192千円
		1千万円超～1億円以下	50人超	150千円	180千円	180千円
		1千万円超～1億円以下	50人以下	130千円	156千円	156千円
	1千万円以下	50人以上	120千円	144千円	144千円	
	法人税割	その他	50千円	60千円	60千円	
	法人税割	法人税額		6.0/100	8.4/100	8.4/100
固定資産税		資産の価格		1.4/100		1.4/100 不均一課税 1.05/100
都市計画税		資産の価格			0.3/100	0.3/100
特別土地保有税		土地の保有		1.4/100		1.4/100
		土地の取得		3/100		3/100
		遊休土地の保有		1.4/100		1.4/100
市たばこ税		旧3級品以外 1,000本つき		6,552円		6,552円
		旧3級品 1,000本つき		6,552円		6,552円
鉱産税		鉱物の価格 200万円を超える		1/100	1.2/100	1/100
		鉱物の価格 200万円以下		0.7/100	0.9/100	0.7/100
軽自動車税 (種別割)		原付 50cc以下		2,000円	3,000円	2,000円
		原付 90cc以下		2,000円	3,000円	2,000円
		原付 90ccを超える		2,400円	3,600円	2,400円
		三輪以上 20cc以上		3,700円	5,550円	3,700円
		軽二輪		3,600円	5,400円	3,600円
		軽三輪 ※		3,900円	5,850円	3,900円
		四輪 営業用 ※		6,900円	10,350円	6,900円
		四輪 自家用 ※		10,800円	16,200円	10,800円
		貨物 営業用 ※		3,800円	5,700円	3,800円
		貨物 自家用 ※		5,000円	7,500円	5,000円
	雪上車		市長が定める		3,000円	
	小型特殊 農耕用		〃		2,400円	
	小型特殊 その他		〃		5,900円	
	二輪 小型		6,000円	9,000円	6,000円	
入湯税	1日1人の入湯行為			150円	一般客(宿泊)	300円
					修学旅行	70円
					ユースホステル	100円
					湯 治	70円
					日 帰 り	50円

※三輪以上の軽自動車については、H27.4.1以後に新規登録した車両の税率を記載。

※市たばこ税については、年度末時点の税率を記載。

## 2 令和4年度 道内各市採用税率

税目 市	個人市民税		法 人 市 民								
	均等割 円	所得割 %	均 等 割 (千円)								
			1号	2号	3号	4号	5号	6号	7号	8号	9号
札幌市	3,500	標準	50	120	130	150	160	400	410	1,750	3,000
函館市	3,500	標準	60	144	156	180	192	480	492	2,100	3,600
小樽市	3,500	標準	60	144	156	180	192	480	492	2,100	3,600
旭川市	3,500	標準	60	144	156	180	192	480	492	2,100	3,600
室蘭市	3,500	標準	50	120	130	150	160	400	410	1,750	3,000
釧路市	3,500	標準	60	144	156	180	192	480	492	2,100	3,600
帯広市	3,500	標準	50	120	130	150	160	400	410	1,750	3,000
北見市	3,500	標準	60	144	156	180	192	480	492	2,100	3,600
夕張市	3,500	標準	60	144	156	180	192	480	492	2,100	3,600
岩見沢市	3,500	標準	60	144	156	180	192	480	492	2,100	3,600
網走市	3,500	標準	60	144	156	180	192	480	492	2,100	3,600
留萌市	3,500	標準	60	144	156	180	192	480	492	2,100	3,600
苫小牧市	3,500	標準	50	120	130	150	192	480	492	2,100	3,600
稚内市	3,500	標準	60	144	156	180	192	480	492	2,100	3,600
美唄市	3,500	標準	60	144	156	180	192	480	492	2,100	3,600
芦別市	3,500	標準	60	144	156	180	192	480	492	2,100	3,600
江別市	3,500	標準	60	144	156	180	192	480	492	2,100	3,600
赤平市	3,500	標準	60	144	156	180	192	480	492	2,100	3,600
紋別市	3,500	標準	60	144	156	180	192	480	492	2,100	3,600
士別市	3,500	標準	60	144	156	180	192	480	492	2,100	3,600
名寄市	3,500	標準	60	144	156	180	192	480	492	2,100	3,600
三笠市	3,500	標準	60	144	156	180	192	480	492	2,100	3,600
根室市	3,500	標準	60	144	156	180	192	480	492	2,100	3,600
千歳市	3,500	標準	60	144	156	180	192	480	492	2,100	3,600
滝川市	3,500	標準	60	144	156	180	192	480	492	2,100	3,600
砂川市	3,500	標準	60	144	156	180	192	480	492	2,100	3,600
歌志内市	3,500	標準	60	144	156	180	192	480	492	2,100	3,600
深川市	3,500	標準	60	144	156	180	192	480	492	2,100	3,600
富良野市	3,500	標準	60	144	156	180	192	480	492	2,100	3,600
登別市	3,500	標準	60	144	156	180	192	480	492	2,100	3,600
恵庭市	3,500	標準	60	144	156	180	192	480	492	2,100	3,600
伊達市	3,500	標準	60	144	156	180	192	480	492	2,100	3,600
北広島市	3,500	標準	60	144	156	180	192	480	492	2,100	3,600
石狩市	3,500	標準	60	144	156	180	192	480	492	2,100	3,600
北斗市	3,500	標準	60	144	156	180	192	480	492	2,100	3,600

税 率 %	固 定 資 産 税 %	軽自動車税	鉦 産 税 ( ) 内 は 200万円以下	入 湯 税 (円)				都 市 計 画 税 %
				一 般 宿 泊 日 帰	修 学 旅 行	湯 治	湯 治	
6.0~8.2	1.4	標 準	1.0(0.7)	150	100	宿60日30	宿60日30	0.3
8.4	1.4	標 準	1.2(0.9)	150	150	70	70	0.3
8.4	1.4	標 準	1.0(0.7)	150	100	—	宿泊・日帰りに準じる	0.3
8.4	1.4	標 準	—	150	70	—	—	0.3
8.4	1.4	標 準	—	150	0	—	—	0.3
8.4	1.4	標 準	1.0(0.7)	250	90	宿70日40	—	0.3
8.2	1.4	標 準	—	150	50	宿50日30	30	0.3
8.4	1.4	標 準	1.0(0.7)	150	50(貸室利用100)	—	—	0.3
8.4	1.45	一部超過	1.1(0.9)	150	50	—	—	0.3
8.4	1.4	標 準	1.1	150	50	—	—	0.3(0.15)
8.4	1.4	標 準	1.1(0.8)	150	—	—	—	0.3
8.4	1.4	標 準	—	150	—	—	—	0.3
6.0~8.4	1.4	標 準	1.0	150	60	—	—	0.3
8.4	1.4	標 準	1.0(0.7)	100	50	—	50	0.3
8.4	1.45	標 準	1.1(0.8)	100	100	100	100	0.3
8.4	1.45	標 準	1.1(0.77)	150	100	—	—	0.3
8.4	1.4	標 準	—	150	100	—	—	0.3
8.4	1.45	標 準	1.1	—	50	—	—	0.3
8.4	1.4	標 準	1.2(0.9)	150	—	—	—	0.3
8.4	1.4	標 準	1.0(0.7)	150	70	—	—	0.3
8.4	1.4	標 準	—	150	—	—	—	0.3
8.4	1.75	標 準	1.1(0.7)	150	75	—	45	—
8.4	1.4	標 準	—	—	—	—	—	0.3
8.4	1.4	標 準	—	150	50	免除	免除	0.3
8.4	1.5	標 準	—	—	50	—	—	0.3
8.4	1.5	標 準	1.0	—	—	—	—	0.2
8.4	1.7	標 準	1.05(0.85)	150	50	—	—	—
8.4	1.4	標 準	—	150	70	—	—	0.3
8.4	1.4	標 準	1.0(0.7)	150	150	150	150	0.3
8.4	1.4	標 準	1.0(0.7)	300	50	70義務教免	70	0.3
8.4	1.4	標 準	1.0(0.7)	150	100	免除	—	0.3
8.4	1.4	標 準	1.0(0.7)	300	50	宿80日40	50	0.3
8.4	1.4	標 準	—	150	75	—	50	0.3
8.4	1.4	標 準	1.2(0.9)	150	50	—	—	0.3
8.4	1.4	標 準	1.0	150	50	—	—	—



### 3 全道35市収納率状況調

(単位:%)

市名	平成30年度		令和元年度		令和2年度		令和3年度		令和4年度	
	収納率	順位	収納率	順位	収納率	順位	収納率	順位	収納率	順位
札幌市	98.8	2	98.9	2	98.3	5	99.0	3	99.0	4
函館市	96.8	13	96.9	13	95.9	21	96.9	16	97.0	20
小樽市	72.7	35	74.1	35	73.6	35	74.8	35	73.7	35
旭川市	95.6	23	96.1	20	96.0	19	97.2	14	97.5	13
室蘭市	96.9	11	97.6	10	97.3	9	98.2	9	98.4	9
釧路市	92.6	31	93.7	30	94.7	25	96.6	20	96.9	22
帯広市	96.8	13	97.1	11	96.9	11	97.7	12	97.7	12
北見市	96.0	20	96.4	18	96.2	16	96.8	18	97.3	17
夕張市	94.5	26	95.0	25	92.4	29	93.6	31	91.1	32
岩見沢市	96.6	15	97.0	12	96.7	14	97.5	13	97.5	13
網走市	94.7	25	94.6	26	93.8	27	95.7	27	96.1	26
留萌市	95.9	22	96.6	16	97.0	10	97.9	11	98.3	10
苫小牧市	96.5	17	96.6	16	95.9	21	96.8	18	96.9	22
稚内市	93.0	30	93.2	31	92.3	30	93.5	32	94.1	30
美唄市	92.6	31	92.8	32	92.6	28	94.3	30	93.3	31
芦別市	94.5	26	94.4	27	94.6	26	94.9	28	94.8	29
江別市	97.9	6	98.1	7	97.8	8	98.3	8	98.3	10
赤平市	96.9	11	96.7	14	96.8	12	96.5	23	95.9	27
紋別市	96.6	15	96.1	20	95.5	23	96.6	20	97.2	19
士別市	97.8	7	99.4	1	99.6	1	99.6	1	99.6	1
名寄市	98.9	1	98.9	2	99.4	2	99.4	2	99.2	2
三笠市	91.7	33	91.4	33	90.9	33	90.3	33	90.1	33
根室市	97.1	10	95.5	23	96.1	18	96.2	26	96.2	25
千歳市	98.0	4	98.6	4	91.2	32	98.8	6	98.8	6
滝川市	89.1	34	89.7	34	89.5	34	89.6	34	89.7	34
砂川市	98.6	3	98.6	4	98.6	3	98.9	4	99.2	2
歌志内市	95.1	24	95.3	24	96.0	19	96.4	24	97.3	17
深川市	96.0	20	96.2	19	96.2	16	96.3	25	96.4	24
富良野市	96.3	18	96.7	14	96.5	15	97.2	14	97.5	13
登別市	93.4	28	94.1	28	91.8	31	94.7	29	95.9	27
恵庭市	97.6	9	97.9	9	98.0	6	98.5	7	98.7	7
伊達市	97.8	7	98.0	8	98.0	6	98.2	9	98.5	8
北広島市	98.0	4	98.4	6	98.4	4	98.9	4	99.0	4
石狩市	93.4	28	94.0	29	95.3	24	96.6	20	97.4	16
北斗市	96.2	19	96.0	22	96.8	12	96.9	16	97.0	20
全道平均	96.8		97.1		96.4		97.4		97.5	

# 市 税 の 概 要

令 和 5 年 度

令 和 5 年 1 2 月 刊 行

発 行 登 別 市  
編 集 市 民 生 活 部 税 務 グ ル ー プ

登別市中央町6丁目11番地  
電 話 0143-85-1155