

令和4年度

市税概要

市別登

目 次

I	市 勢 と 市 税	
1	登別市の概況	1
2	人口・世帯数・面積等に関する調	2
3	市税負担額等に関する調	3
4	令和3年度一般会計決算額	4
5	令和3年度一般会計決算額構成比	5
6	令和4年度一般会計当初予算額	6
7	令和4年度一般会計当初予算額構成比	7
8	令和3年度市税決算額調	8
9	市税決算額年度別調	10
10	令和4年度市税予算額調	12
II	市 民 税	
1	令和4年度個人市民税所得別納税義務者等調	13
2	令和4年度個人市民税所得割課税状況調	14
3	所得区分別所得割額等の推移	
(1)	給与所得者	15
(2)	営業所得者	16
(3)	農業所得者	17
(4)	その他の所得者	18
(5)	短期及び長期譲渡所得について分離課税をした者	19
(6)	合 計	20
4	個人市民税所得割課税標準額段階別納税義務者数調	21
5	個人市民税納税義務者数年度別調	23
6	令和4年度個人住民税徴収別調定額調	23
7	個人市民税徴収別納税義務者数調	23
8	法人市民税年度別調定額調	24
9	均等割別法人数調	24
10	令和3年度月別調定額調	25
11	年度別超過課税状況調	26
12	年度別償還金調	26
13	産業別調定額調	27
III	資 産 税	
1	固定資産税調定額調	28
2	土地の概要(総数)	29
3	家屋の概要(総数)	31
4	木造家屋に関する調(総数)	32
5	非木造家屋に関する調(総数)	33
6	家屋の新增築状況調	34

	7	家屋の減少状況調	35
	8	償却資産の概要	36
	9	国有資産等所在市町村交付金に関する調	38
	10	固定資産課税台帳閲覧及び評価審査申出状況調	39
	11	都市計画税調定額調	40
IV		諸 税	
	1	軽自動車税(種別割)課税状況調	41
	2	市たばこ税課税状況調	44
	3	入湯税課税状況調	44
	4	特別土地保有税調定状況調	45
	5	地方譲与税等に関する調	46
V		納 税	
	1	収納率の推移	47
	2	滞納処分状況調	48
	3	口座振替利用状況調	49
	4	事由別不納欠損額調	50
	5	税目別不納欠損額調	50
	6	督促状発付状況調	52
VI		そ の 他	
	1	令和3年度 標準税率・制限税率及び当市採用税率一覧表	53
	2	令和3年度 道内各市採用税率	54
	3	全道35市収納率状況調	56

I 市 勢 と 市 税

1 登別市の概況

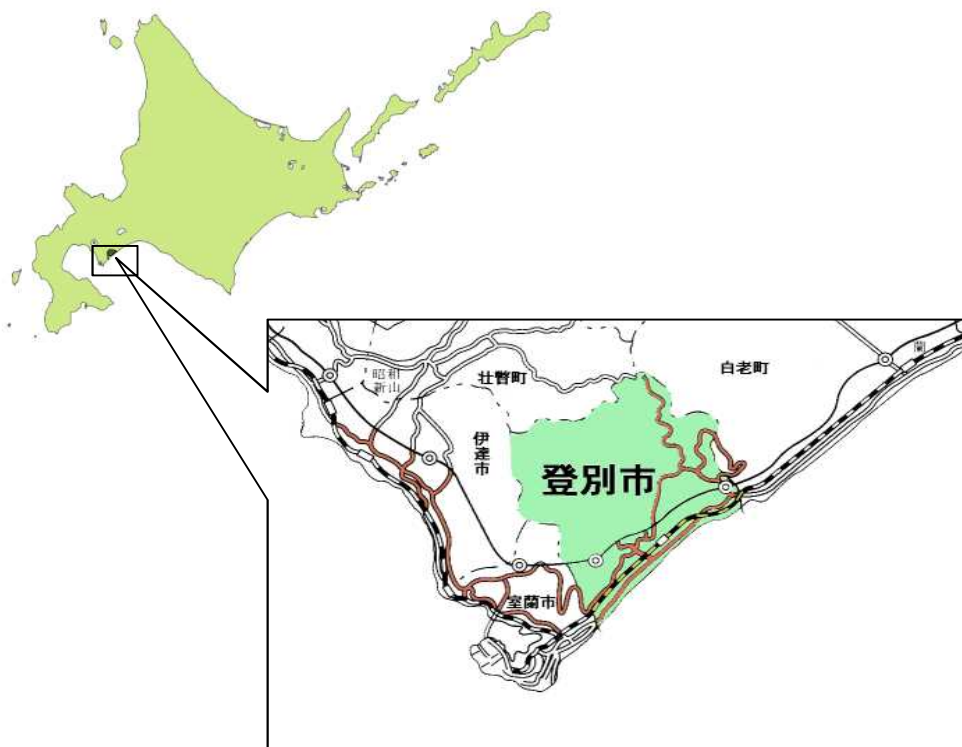
① 位置及び広ぼう

I 位置

極東	東経	141度11分22秒
極西	東経	140度58分15秒
極南	北緯	42度20分59秒
極北	北緯	42度33分13秒

II 広ぼう

東西	18.5km
南北	22.6km



② 産業別人口及び構成比

区分	第1次	第2次	第3次	その他	計
H17年	254	5,862	16,902	8	23,026
国調	1.1%	25.5%	73.4%	0.0%	100.0%
H22年	268	5,643	15,957	70	21,938
国調	1.2%	25.7%	72.7%	0.3%	100.0%
H27年	258	5,055	15,380	355	21,048
国調	1.2%	24.0%	73.1%	1.7%	100.0%
R2年	256	4,946	14,750	150	20,102
国調	1.3%	24.6%	73.4%	0.7%	100.0%

2 人口・世帯数・面積等に関する調

区分		年度				
		29	30	元	2	3
(ア)	人口(人)	48,519	47,931	47,176	46,401	45,656
	前年度比(%)	-1.2	-1.2	-1.6	-1.6	-1.6
(イ)	世帯数(世帯)	24,803	24,698	24,568	24,363	24,172
	前年度比(%)	0.0	-0.4	-0.5	-0.8	-0.8
(ウ)	面積(km ²)	212.21	212.21	212.21	212.21	212.21
1 km ² 当たり	人口(人)	229	226	222	219	215
	世帯数(世帯)	117	116	116	115	114
(エ)	市税(千円)	5,179,647	5,153,559	5,167,264	4,994,976	4,896,691
	前年度比(%)	-0.2	-0.5	0.3	-3.3	-2.0
(オ)	税務職員数(人)	21	21	21	20	20
職員 一人 当たり	人口(ア/オ)(人)	2,310	2,282	2,246	2,320	2,283
	前年度比(%)	-1.2	-1.2	-1.6	3.3	-1.6
	世帯数(イ/オ)(世帯)	1,181	1,176	1,170	1,218	1,209
	前年度比(%)	0.0	-0.4	-0.5	4.1	-0.8
	面積(ウ/オ)(km ²)	10.11	10.11	10.11	10.61	10.61
	市税(エ/オ)(千円)	246,650	245,408	246,060	249,749	244,835
	前年度比(%)	-0.2	-0.5	0.3	1.5	-2.0

3 市税負担額等に関する調

区分		年度				
		29	30	元	2	3
一般	歳入(千円)	21,251,024	21,252,123	23,826,032	28,116,752	24,868,697
	(ア)前年度比(%)	-0.4	0.0	12.1	18.0	-11.6
計	歳出(千円)	20,679,700	20,763,906	23,320,422	27,348,464	24,013,090
市	収入額(千円)	5,179,647	5,153,559	5,167,264	4,994,976	4,896,691
税	(イ)前年度比(%)	-0.2	-0.5	0.3	-3.3	-2.0
市税の割合(イ/ア)(%)		24.4	24.2	21.7	17.8	19.7
市民1人当たりの市税負担額(円)		106,755	107,520	109,532	107,648	107,252
1世帯当たりの市税負担額(円)		208,831	208,663	210,325	205,023	202,577
基準財政収入額(千円)		4,500,280	4,514,449	4,506,077	4,767,352	4,659,260
基準財政需要額(千円)		9,682,709	9,698,751	9,778,945	10,055,488	10,538,384
財政力指数		0.46	0.47	0.46	0.47	0.46

4 令和3年度一般会計決算額

(歳入)

(単位:千円・%)

区 分	予 算 現 額	決 算 額	増 減 額	構 成 比	不納欠損額
1 市 税	4,870,990	4,896,692	25,702	19.7	59,549
2 地 方 譲 与 税	141,214	152,540	11,326	0.6	
3 利 子 割 交 付 金	3,000	3,054	54	0.0	
4 配 当 割 交 付 金	10,100	15,652	5,552	0.1	
5 株 式 等 譲 渡 所 得 割 交 付 金	8,400	19,079	10,679	0.1	
6 法 人 事 業 税 交 付 金	40,300	44,970	4,670	0.2	
7 地 方 消 費 税 交 付 金	1,149,750	1,149,750	0	4.6	
8 ゴ ル フ 場 利 用 税 交 付 金	6,000	8,066	2,066	0.0	
9 環 境 性 能 割 交 付 金	7,800	10,309	2,509	0.0	
10 国 有 提 供 施 設 等 所 在 市 町 村 助 成 交 付 金	300	300	0	0.0	
11 地 方 特 例 交 付 金	333,137	347,685	14,548	1.4	
12 地 方 交 付 税	6,347,647	6,432,131	84,484	25.9	
13 交 通 安 全 対 策 特 別 交 付 金	5,500	5,322	-178	0.0	
14 分 担 金 及 び 負 担 金	48,590	48,816	226	0.2	1,411
15 使 用 料 及 び 手 数 料	577,240	575,304	-1,936	2.3	2,020
16 国 庫 支 出 金	6,209,794	5,737,291	-472,503	23.1	
17 道 支 出 金	1,408,892	1,376,229	-32,663	5.5	
18 財 産 収 入	40,144	55,620	15,476	0.2	
19 寄 附 金	815,433	806,929	-8,504	3.2	
20 繰 入 金	236,888	236,154	-734	1.0	
21 繰 越 金	768,288	768,289	1	3.1	
22 諸 収 入	460,718	472,915	12,197	1.9	1,146
23 市 債	1,770,200	1,705,600	-64,600	6.9	
合 計	25,260,325	24,868,697	-391,628	100.0	64,126

(歳出)

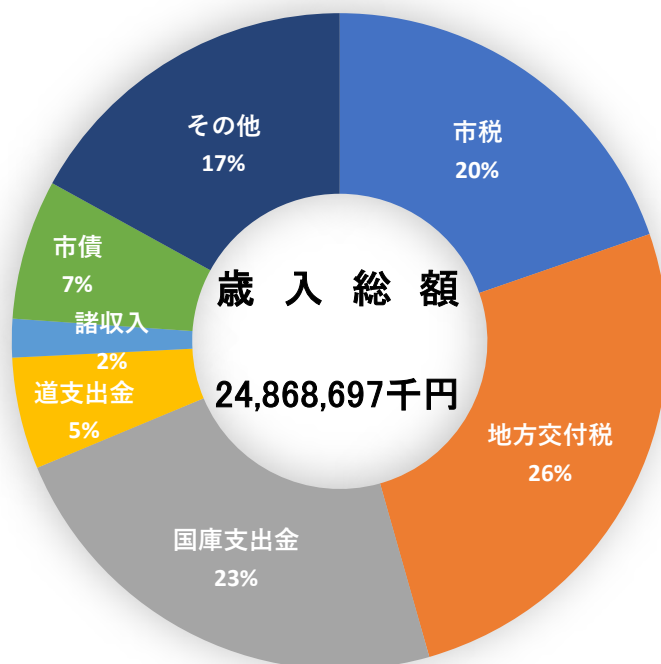
(単位:千円、%)

区 分	予 算 現 額	決 算 額	予 算 残 額	構 成 比	繰越明許費
1 議 会 費	146,427	140,378	6,049	0.6	
2 総 務 費	2,694,079	2,577,322	114,711	10.7	2,046
3 民 生 費	9,604,826	9,124,963	318,308	38.0	161,555
4 衛 生 費	2,062,551	1,805,387	47,632	7.5	209,532
5 労 働 費	60,468	56,147	4,321	0.2	
6 農 林 水 産 業 費	26,715	24,426	2,289	0.1	
7 商 工 費	846,772	803,643	43,129	3.4	
8 土 木 費	2,659,750	2,588,954	52,514	10.8	18,282
9 消 防 費	292,806	272,763	20,043	1.1	
10 教 育 費	937,393	868,303	56,490	3.6	12,600
11 公 債 費	2,366,719	2,362,622	4,097	9.9	
12 給 与 費	3,457,545	3,388,182	69,363	14.1	
13 予 備 費	104,274	0	104,274	0.0	
14 災 害 復 旧 費			0	0.0	
合 計	25,260,325	24,013,090	843,220	100.0	404,015

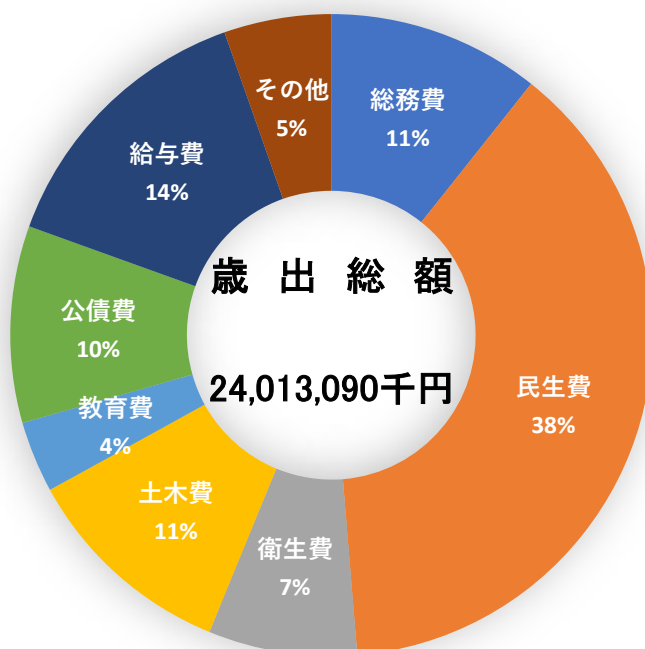
歳入歳出差引額	0	855,607		—	
---------	---	---------	--	---	--

5 令和3年度一般会計決算額構成比

(歳入)



(歳出)



6 令和4年度一般会計当初予算額

(歳入)

(単位:千円・%)

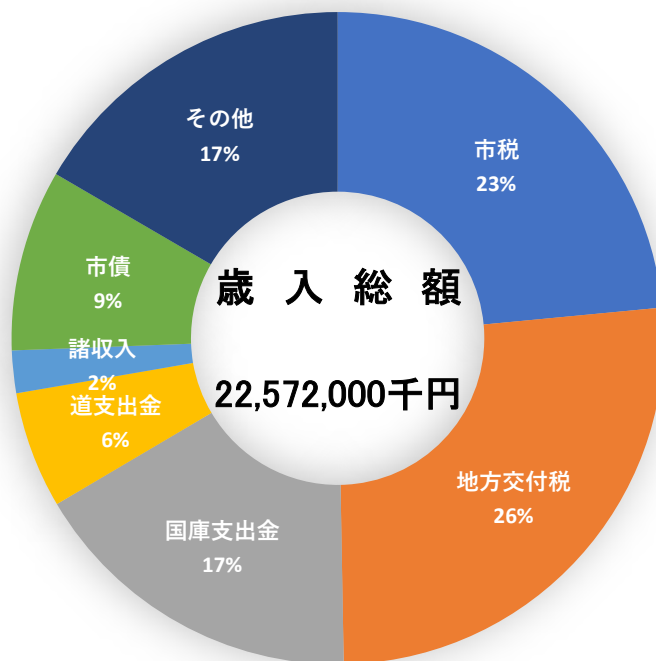
区	分	予	算	現	額	構	成	比
1	市	税		5,296,888				23.5
2	地方譲与	税		160,301				0.7
3	利子割	交付金		2,700				0.0
4	配当割	交付金		11,500				0.1
5	株式等譲渡	所得割交付金		12,100				0.1
6	法人事業	税交付金		54,700				0.2
7	地方消費	税交付金		1,186,992				5.3
8	ゴルフ場	利用税交付金		8,300				0.0
9	環境性能	割交付金		15,900				0.1
10	国有提供施設等所在 市町村助成	交付金		300				0.0
11	地方特例	交付金		41,100				0.2
12	地方	交付税		5,914,000				26.2
13	交通安全対策 特別	交付金		5,600				0.0
14	分担金及び負担	金		50,312				0.2
15	使用料及び手数料			595,309				2.6
16	国庫	支出金		3,790,967				16.8
17	道	支出金		1,316,217				5.8
18	財産	収入		36,182				0.2
19	寄附	金		1,001,420				4.4
20	繰入	金		415,964				1.8
21	繰越	金		150,000				0.7
22	諸	収入		477,748				2.1
23	市	債		2,027,500				9.0
合		計		22,572,000				100.0

(歳出)

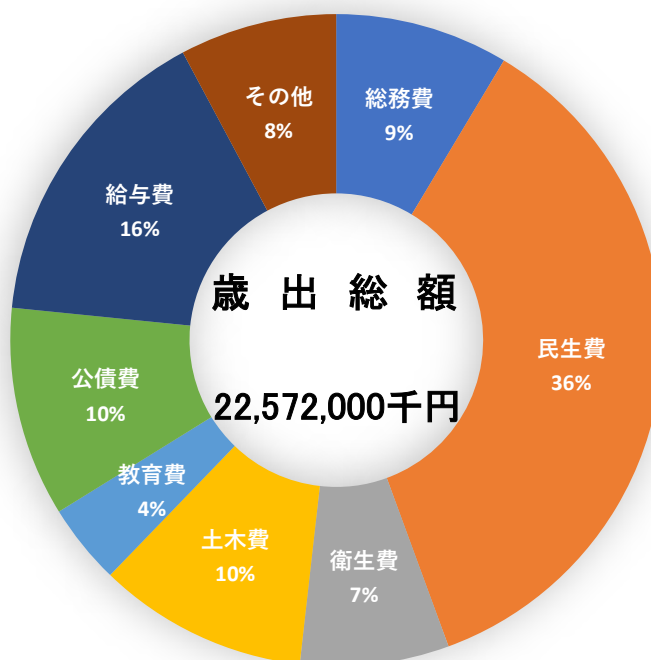
区	分	予	算	現	額	構	成	比
1	議会	費		150,626				0.7
2	総務	費		1,931,798				8.6
3	民生	費		8,079,912				35.8
4	衛生	費		1,676,653				7.4
5	労働	費		124,109				0.5
6	農林水産業	費		30,910				0.1
7	商工	費		928,377				4.1
8	土木	費		2,346,221				10.4
9	消防	費		468,560				2.1
10	教育	費		899,390				4.0
11	公債	費		2,350,533				10.4
12	給与	費		3,524,911				15.6
13	予備	費		60,000				0.3
合		計		22,572,000				100.0

7 令和4年度一般会計当初予算額構成比

(歳入)



(歳出)



8 令和3年度市税決算額調

区	分	予	算	額	調	定	額	収	入	額
市	税		4,870,990		5,168,769			4,896,692		
現	年	課	税	分			4,671,219	4,764,951		4,719,817
	市	民	税				2,155,825	2,193,631		2,179,283
		個	人				1,917,476	1,943,457		1,930,773
		法	人				238,349	250,174		248,510
	固	定	資	産	税		1,585,421	1,641,503		1,616,186
		純	固	定	資	産	税	1,543,784	1,599,865	1,574,548
		市	町	村	交	付	金	41,637	41,638	41,638
	軽	自	動	車	税		106,204	108,199		107,494
		環	境	性	能	割	3,505	3,799		3,799
		種	別	割			102,699	104,400		103,695
	市	た	ば	こ	税		390,518	399,050		399,050
	特	別	土	地	保	有	税	0	0	0
	入	湯	税				138,218	121,517		121,517
	都	市	計	画	税		295,033	301,051		296,287
滞	納	繰	越	分			199,771	403,818		176,875
	市	民	税				38,072	67,035		27,977
		個	人				31,778	62,479		25,027
		法	人				6,294	4,556		2,950
	固	定	資	産	税		134,950	280,954		124,727
	軽	自	動	車	税		912	2,961		701
		環	境	性	能	割	0	0		0
		種	別	割			912	2,961		701
	特	別	土	地	保	有	税	0	0	0
	入	湯	税				0	0		0
	都	市	計	画	税		25,837	52,868		23,470

令和3年度市税決算額調(続き)

(単位:千円・%)

不納欠損額	未収入額	還付未済額	収 納 率		収入額／予算額
			本 年 度	前 年 度	
59,549	212,528	0	94.7	91.8	100.53
2,176	42,958		99.1	96.2	101.04
15	14,333		99.3	98.7	101.09
0	12,684		99.3	98.7	100.69
15	1,649	0	99.3	98.5	104.26
1,814	23,503	0	98.5	92.9	101.94
1,814	23,503	0	98.4	92.7	101.99
0	0	0	100.0	100.0	100.00
6	699		99.3	99.3	101.21
0	0	0	100.0	100.0	108.39
6	699		99.3	99.2	100.97
0	0	0	100.0	100.0	102.18
0	0	0	-	-	-
0	0	0	100.0	100.0	87.92
341	4,423	0	98.4	92.7	100.43
57,373	169,570	0	43.8	14.6	88.54
7,797	31,261	0	41.7	31.2	73.48
7,239	30,213	0	40.1	30.4	78.76
558	1,048	0	64.7	49.7	46.87
41,230	114,997	0	44.4	9.5	92.42
588	1,672	0	23.7	25.9	76.86
0	0	0	-	-	-
588	1,672	0	23.7	25.9	76.86
0	0	0	-	-	-
0	0	0	-	-	-
7,758	21,640	0	44.4	9.5	90.84

9 市税決算額年度別調

区 分	平成 3 0 年 度				令和 元 年 度			
	調 定 額	収 納 率	決 算 額	構 成 比	調 定 額	収 納 率	決 算 額	構 成 比
市 税	5,519,779	93.4	5,153,559	100.0	5,491,727	94.1	5,167,264	100.0
現 年 課 税 分	5,139,404	98.9	5,081,847	98.6	5,161,831	99.0	5,108,871	98.9
市 民 税	2,212,350	99.1	2,191,437	42.5	2,235,652	99.2	2,218,360	42.9
個 人	1,910,633	99.0	1,891,189	36.7	1,941,514	99.2	1,925,232	37.3
普 通 徴 収								
特 別 徴 収								
法 人	301,717	99.5	300,248	5.8	294,138	99.7	293,128	5.7
固 定 資 産 税	1,891,307	98.4	1,861,461	36.1	1,902,798	98.5	1,873,850	36.3
純 固 定 資 産 税	1,848,365	98.4	1,818,519	35.3	1,860,349	98.4	1,831,401	35.4
土 地	453,704				451,883			
家 屋	1,137,917				1,154,216			
償 却 資 産	256,743				254,250			
市 町 村 交 付 金	42,942	100.0	42,942	0.8	42,449	100.0	42,449	0.8
軽 自 動 車 税	94,460	98.9	93,415	1.8	98,625	98.8	97,472	1.9
環 境 性 能 割	-	-	-	-	671	100.0	671	0.0
種 別 割	-	-	-	-	97,954	98.8	96,801	1.9
市 た ば こ 税	397,785	100.0	397,785	7.7	395,716	100.0	395,716	7.7
特 別 土 地 保 有 税	0	-	0	0.0	0	-	0	0.0
入 湯 税	187,171	100.0	187,171	3.7	171,279	100.0	171,279	3.3
都 市 計 画 税	356,331	98.4	350,578	6.8	357,761	98.4	352,194	6.8
土 地	124,812				123,623			
家 屋	231,519				234,138			
滞 納 繰 越 分	380,375	18.9	71,712	1.4	329,896	17.7	58,393	1.1
市 民 税	94,176	33.8	31,865	0.6	78,880	30.4	23,950	0.5
個 人	90,916	33.4	30,342	0.6	75,897	30.5	23,157	0.5
法 人	3,260	46.7	1,523	0.0	2,983	26.6	793	0.0
固 定 資 産 税	236,637	13.7	32,430	0.7	207,451	13.6	28,211	0.5
軽 自 動 車 税	3,943	29.5	1,165	0.0	3,670	22.0	807	0.0
特 別 土 地 保 有 税	0	-	0	0.0	0	-	0	0.0
入 湯 税	0	-	0	0.0	0	-	0	0.0
都 市 計 画 税	45,619	13.7	6,252	0.1	39,895	13.6	5,425	0.1

市税決算額年度別調(続き)

(単位:千円・%)

区分	令和2年度				令和3年度			
	調定額	収納率	決算額	構成比	調定額	収納率	決算額	構成比
市税	5,439,262	91.8	4,994,976	100.0	5,168,769	94.7	4,896,692	100.0
現年課税分	5,147,052	96.2	4,952,370	99.1	4,764,951	99.1	4,719,817	96.4
市民税	2,250,021	98.7	2,220,970	44.5	2,193,631	99.3	2,179,283	44.5
個人	1,986,358	98.7	1,961,188	39.3	1,943,457	99.3	1,930,773	39.4
普通徴収								
特別徴収								
法人	263,663	98.5	259,782	5.2	250,174	99.3	248,510	5.1
固定資産税	1,944,470	92.9	1,805,857	36.2	1,641,503	98.5	1,616,186	33.0
純固定資産税	1,902,453	92.7	1,763,840	35.3	1,599,865	98.4	1,574,548	32.2
土地	443,798				427,714			
家屋	1,177,161				912,396			
償却資産	281,494				259,755			
市町村交付金	42,017	100.0	42,017	0.8	41,638	100.0	41,638	0.9
軽自動車税	104,274	99.3	103,493	2.1	108,199	99.3	107,494	2.2
環境性能割	3,383	100.0	3,383	0.1	3,799	100.0	3,799	0.1
種別割	100,891	99.2	100,110	2.0	104,400	99.3	103,695	2.1
市たばこ税	377,710	100.0	377,710	7.6	399,050	100.0	399,050	8.1
特別土地保有税	0	-	0	0.0	0	-	0	0.0
入湯税	110,474	100.0	110,474	2.2	121,517	100.0	121,517	2.5
都市計画税	360,103	92.7	333,866	6.7	301,051	98.4	296,287	6.1
土地	122,194				118,173			
家屋	237,909				182,878			
滞納繰越分	292,210	14.6	42,606	0.9	403,818	43.8	176,875	3.6
市民税	65,962	31.2	20,584	0.4	67,035	41.7	27,977	0.6
個人	63,210	30.4	19,215	0.5	62,479	40.1	25,027	0.5
法人	2,752	49.7	1,369	0.0	4,556	64.7	2,950	0.1
固定資産税	187,107	9.5	17,705	0.4	280,954	44.4	124,727	2.5
軽自動車税	3,725	25.9	966	0.0	2,961	23.7	701	0.0
特別土地保有税	0	-	0	0.0	0	-	0	0.0
入湯税	0	-	0	0.0	0	-	0	0.0
都市計画税	35,416	9.5	3,351	0.1	52,868	44.4	23,470	0.5

10 令和4年度市税予算額調

(単位:千円・%)

区分	令和3年度		令和4年度		増減	
	当初予算額(b)	構成比	当初予算額(a)	構成比	増減額(a)-(b)	伸率
市税	4,695,990	100.0	5,296,888	100.0	600,898	12.8
現年課税分	4,496,219	95.7	5,258,380	99.3	762,161	17.0
市民税	1,933,825	41.2	2,173,478	41.0	239,653	12.4
個人	1,745,476	37.2	1,931,513	36.5	186,037	10.7
均等割	75,149	1.6	76,977	1.5	1,828	2.4
所得割	1,670,327	35.6	1,854,536	35.0	184,209	11.0
法人	188,349	4.0	241,965	4.6	53,616	28.5
固定資産税	1,585,421	33.8	1,992,955	37.6	407,534	25.7
純固定資産税	1,543,784	33.0	1,954,818	37.0	411,034	26.6
土地	425,183	9.2	411,487	7.9	-13,696	-3.2
家屋	884,778	18.8	1,163,448	22.0	278,670	31.5
償却資産	233,823	5.0	379,883	7.2	146,060	62.5
市町村交付金	41,637	0.9	38,137	0.7	-3,500	-8.4
軽自動車税	106,204	2.3	117,569	2.2	11,365	10.7
環境性能割	3,505	0.0	10,036	0.1	6,531	-
種別割	102,699	2.2	107,533	2.0	4,834	-
市たばこ税	390,518	8.3	391,903	7.4	1,385	0.4
特別土地保有税	0	0.0	0	0.0	0	-
入湯税	185,218	3.9	235,838	4.5	50,620	27.3
都市計画税	295,033	6.4	346,637	6.6	51,604	17.5
土地	117,491	2.5	114,111	2.2	-3,380	-2.9
家屋	177,542	3.8	232,526	4.4	54,984	31.0
滞納繰越分	199,771	4.3	38,508	0.7	-161,263	-80.7
市民税	38,072	0.8	17,521	0.3	-20,551	-54.0
個人	31,778	0.7	16,585	0.3	-15,193	-47.8
法人	6,294	0.1	936	0.0	-5,358	-85.1
固定資産税	134,950	2.9	16,944	0.3	-118,006	-87.4
軽自動車税	912	0.0	858	0.0	-54	-5.9
特別土地保有税	0	0.0	0	0.0	0	-
入湯税	0	0.0	0	0.0	0	-
都市計画税	25,837	0.6	3,185	0.1	-22,652	-87.7

II 市 民 税

1 令和4年度個人市民税所得別納税義務者等調

(単位:人・千円・%)

所得者区分	均等割のみを納める者 (a)				所得割のみを納める者 (b)			
	納 税 義務者	均等割額	構成比		納 税 義務者	所得割額	構成比	
			納 税 義務者	均 等 割 額			納 税 義務者	所 得 割 額
給与所得者	639	2,236	35.9	35.9	0	0	0.0	0.0
営業所得者	94	329	5.3	5.3	0	0	0.0	0.0
農業所得者	1	4	0.0	0.0	0	0	0.0	0.0
その他事業所得者	0	0	0.0	0.0	0	0	0.0	0.0
その他の所得者	1,047	3,665	58.8	58.8	0	0	0.0	0.0
家屋敷等のみ	0	0	0.0	0.0	0	0	0.0	0.0
合 計	1,781	6,234	100.0	100.0	0	0	0.0	0.0
構成比	8.1	0.3			0.0	0.0		

所得者区分	均等割と所得割を納める者 (c)					
	納 税 義務者	均等割額	所得割額	構成比		
				納 税 義務者	均 等 割 額	所 得 割 額
給与所得者	16,233	56,815	1,627,008	80.7	80.7	88.9
営業所得者	533	1,866	59,118	2.7	2.7	3.2
農業所得者	4	14	919	0.0	0.0	0.1
その他事業所得者	0	0	0	0.0	0.0	0.0
その他の所得者	3,341	11,693	143,421	16.6	16.6	7.8
家屋敷等のみ						
合 計	20,111	70,388	1,830,466	100.0	100.0	100.0
構成比	91.9	3.7	96.0			

所得者区分	合 計 (a)+(b)+(c)			
	納税義務者	税 額	構 成 比	
			納 税 義務者	税 額
給与所得者	16,872	1,686,059	77.1	88.4
営業所得者	627	61,313	2.9	3.2
農業所得者	5	937	0.0	0.1
その他事業所得者	0	0	0.0	0.0
その他の所得者	4,388	158,779	20.0	8.3
家屋敷等のみ	0	0		
合 計	21,892	1,907,088	100.0	100.0
構成比	100.0	100.0		

2 令和4年度個人市民税所得割課税状況調

(単位:人・千円・%)

所得区分	納税義務者			総所得金額等						
	所得税の納税義務		計	総所得	山林所得	分離長期譲渡所得	分離短期譲渡所得	株式等の譲渡所得	商品先物雑所得	計
	あり	なし								
給与所得者	14,783	1,415	16,198	48,450,843	0	0	0	0	0	48,450,843
営業所得者	480	48	528	1,614,738	0	0	0	0	0	1,614,738
農業所得者	3	1	4	19,533	0	0	0	0	0	19,533
その他の事業所得者	0	0	0	0	0	0	0	0	0	0
その他の所得者	2,881	399	3,280	5,370,722	0	0	0	0	0	5,370,722
分離譲渡所得者	96	5	101	428,896	0	304,883	4,356	218,425	3,590	960,150
合計	18,243	1,868	20,111	55,884,732	0	304,883	4,356	218,425	3,590	56,415,986

所得区分	所得控除額	課税標準額						計
		総所得	山林所得	分離長期譲渡所得	分離短期譲渡所得	株式等の譲渡所得	商品先物雑所得	
給与所得者	19,758,876	28,691,967	0	0	0	0	0	28,691,967
営業所得者	616,671	998,067	0	0	0	0	0	998,067
農業所得者	4,092	15,441	0	0	0	0	0	15,441
その他の事業所得者	0	0	0	0	0	0	0	0
その他の所得者	3,088,290	2,282,432	0	0	0	0	0	2,282,432
分離譲渡所得者	128,621	315,888	0	289,396	4,355	218,409	3,481	831,529
合計	23,596,550	32,303,795	0	289,396	4,355	218,409	3,481	32,819,436

所得区分	算出税額						税額控除	所得割額	平均税率
	総所得・山林所得	分離長期譲渡所得	分離短期譲渡所得	株式等の譲渡所得	商品先物雑所得	計			
給与所得者	1,720,850	0	0	0	0	1,720,850	141 105,727	1,615,123	6.0
営業所得者	59,861	0	0	0	0	59,861	5 2,742	57,119	6.0
農業所得者	926	0	0	0	0	926	0 7	919	6.0
その他の事業所得者	0	0	0	0	0	0	0 0	0	0.0
その他の所得者	136,812	0	0	0	0	136,812	209 11,743	125,069	6.0
分離譲渡所得者	18,949	8,682	235	6,552	104	34,522	224 2,275	32,247	6.0
合計	1,937,398	8,682	235	6,552	104	1,952,971	579 122,494	1,830,477	6.0

※ 税額控除欄には税額調整額、配当割額・株式等譲渡所得割額の控除額を含み、上段数値はそれらに係る分の再掲である。

3 所得区分別所得割額等の推移

(1) 給与所得者

(単位:人・千円・%)

年度	納税義務者		総所得金額等			
	計	伸率	総所得	山林所得	計	伸率
30	16,379	0.3	45,576,510	0	45,576,510	1.2
元	16,491	0.7	46,888,007	0	46,888,007	2.9
2	16,618	0.8	47,672,889	0	47,672,889	1.7
3	16,350	-1.6	48,472,125	0	48,472,125	1.7
4	16,198	-0.9	48,450,843	0	48,450,843	0.0

年度	所得控除		課税標準額			
	金額	伸率	総所得	山林所得	計	伸率
30	17,888,098	1.1	27,688,412	0	27,688,412	1.3
元	18,213,042	1.8	28,674,965	0	28,674,965	3.6
2	18,434,739	1.2	29,238,150	0	29,238,150	2.0
3	19,871,162	7.8	28,600,963	0	28,600,963	-2.2
4	19,758,876	-0.6	28,691,967	0	28,691,967	0.3

年度	算出税額		税額控除		所得割額		特別減税額	平均税率
	税額	伸率	税額	伸率	税額	伸率		
30	1,660,640	1.3	359 72,552	4.9	1,588,088	1.1	—	6.0
元	1,719,830	3.6	235 80,889	11.5	1,638,941	3.2	—	6.0
2	1,753,610	2.0	182 85,559	5.8	1,668,051	1.8	—	6.0
3	1,715,383	-2.2	231 96,615	12.9	1,618,768	-3.0	—	6.0
4	1,720,850	0.3	141 105,727	23.6	1,615,123	-0.2	—	6.0

※ 税額控除欄には税額調整額、配当割額・株式等譲渡所得割額の控除額を含み、上段数値はそれらに係る分の再掲である。

(2) 営業所得者

(単位:人・千円・%)

年度	納税義務者		総所得金額等			
	計	伸率	総所得	山林所得	計	伸率
30	567	-6.9	1,733,038	0	1,733,038	-3.5
元	559	-1.4	1,667,647	0	1,667,647	-3.8
2	567	1.4	1,766,312	0	1,766,312	5.9
3	569	0.4	1,873,187	0	1,873,187	6.1
4	528	-7.2	1,614,738	0	1,614,738	-13.8

年度	所得控除		課税標準額			
	金額	伸率	総所得	山林所得	計	伸率
30	609,482	-7.0	1,123,556	0	1,123,556	-1.4
元	602,849	-1.1	1,064,798	0	1,064,798	-5.2
2	612,325	1.6	1,153,987	0	1,153,987	8.4
3	665,935	8.8	1,207,252	0	1,207,252	4.6
4	616,671	-7.4	998,067	0	998,067	-17.3

年度	算出税額		税額控除		所得割額		特別 減税額	平均 税率
	税額	伸率	税額	伸率	税額	伸率		
30	67,391	-1.4	13 2,728	12.3	64,663	-1.9	—	6.0
元	63,865	-5.2	26 2,853	4.6	61,012	-5.6	—	6.0
2	69,218	8.4	48 2,513	-11.9	66,705	9.3	—	6.0
3	72,412	4.6	30 2,734	8.8	69,678	4.5	—	6.0
4	59,861	-17.3	5 2,742	0.3	57,119	-18.0	—	6.0

※ 税額控除欄には税額調整額、配当割額・株式等譲渡所得割額の控除額を含み、上段数値はそれらに係る分の再掲である。

(3) 農業所得者

(単位:人・千円・%)

年度	納税義務者		総所得金額等			
	計	伸率	総所得	山林所得	計	伸率
30	5	-37.5	18,943	0	18,943	-34.9
元	10	100.0	31,904	0	31,904	68.4
2	5	-50.0	13,402	0	13,402	-58.0
3	3	-40.0	7,707	0	7,707	-42.5
4	4	33.3	19,533	0	19,533	153.4

年度	所得控除		課税標準額			
	金額	伸率	総所得	山林所得	計	伸率
30	11,475	-14.8	7,468	0	7,468	-52.2
元	18,776	63.6	13,128	0	13,128	75.8
2	7,327	-61.0	6,075	0	6,075	-53.7
3	5,137	-29.9	2,570	0	2,570	-57.7
4	4,092	-20.3	15,441	0	15,441	500.8

年度	算出税額		税額控除		所得割額		特別減税額	平均税率
	税額	伸率	税額	伸率	税額	伸率		
30	448	-52.2	15	-31.8	433	-52.7	—	6.0
元	792	76.8	72	380.0	720	66.3	—	6.0
2	376	-52.5	7	-90.3	369	-48.8	—	6.2
3	154	-59.0	28	300.0	126	-65.9	—	6.0
4	926	501.3	7	-75.0	919	629.4	—	6.0

(4) その他の所得者

(単位:人・千円・%)

年度	納税義務者		総所得金額等			
	計	伸率	総所得	山林所得	計	伸率
30	3,574	-3.7	5,526,493	3,280	5,529,773	-6.4
元	3,494	-2.2	5,392,663	1,444	5,394,107	-2.5
2	3,360	-3.8	5,281,567	1,642	5,283,209	-2.1
3	3,341	-0.6	5,450,429	1,381	5,451,810	3.2
4	3,280	-1.8	5,370,722	0	5,370,722	-1.5

年度	所得控除		課税標準額			
	金額	伸率	総所得	山林所得	計	伸率
30	3,046,022	-4.4	2,480,471	3,280	2,483,751	-8.7
元	3,002,738	-1.4	2,389,925	1,444	2,391,369	-3.7
2	2,887,239	-3.8	2,394,401	1,569	2,395,970	0.2
3	3,152,015	9.2	2,298,496	1,299	2,299,795	-4.0
4	3,088,290	-2.0	2,282,432	0	2,282,432	-0.8

年度	算出税額		税額控除		所得割額		特別 減税額	平均 税率
	税額	伸率	税額	伸率	税額	伸率		
30	148,879	-8.7	224 11,899	-5.8	136,980	-9.0	—	6.0
元	143,342	-3.7	302 12,091	1.6	131,251	-4.2	—	6.0
2	143,619	0.2	227 11,884	-1.7	131,735	0.4	—	6.0
3	137,851	-4.0	339 12,084	1.7	125,767	-4.5	—	6.0
4	136,812	-0.8	209 11,743	-1.2	125,069	-0.6	—	6.0

※ 税額控除欄には税額調整額、配当割額・株式等譲渡所得割額の控除額を含み、上段数値はそれらに係る分の再掲である。

(5) 短期及び長期譲渡所得について分離課税をした者

(単位:人・千円・%)

年度	納税義務者		総所得金額等							計	伸率
	計	伸率	総所得	山林所得	分離長期譲渡所得	分離短期譲渡所得	株式等の譲渡所得	先物取引に係る雑所得			
30	108	10.2	362,691	0	332,816	3,151	32,048	3,056	733,762	16.9	
元	112	3.7	325,653	0	387,224	219	6,120	4,199	723,415	-1.4	
2	95	-15.2	368,526	0	207,415	3,082	37,649	5,960	622,632	-13.9	
3	120	26.3	454,016	0	335,178	5,315	16,871	8,230	819,610	31.3	
4	101	-15.8	428,896	0	304,883	4,356	218,425	3,590	960,150	17.1	

年度	所得控除		課税標準額							計	伸率
	計	伸率	総所得	山林所得	分離長期譲渡所得	分離短期譲渡所得	株式等の譲渡所得	先物取引に係る雑所得			
30	116,856	10.4	258,296	0	321,454	2,761	32,034	2,361	616,906	18.2	
元	128,128	9.6	220,928	0	364,435	219	5,511	4,194	595,287	-3.5	
2	111,120	-13.3	267,906	0	197,736	3,082	36,831	5,957	511,512	-14.1	
3	146,968	32.3	321,350	0	322,214	5,315	15,952	7,811	672,642	31.5	
4	128,621	-12.5	315,888	0	289,396	4,355	218,409	3,481	831,529	23.6	

年度	算出税額					税額控除		所得割額		特別 減税額	平均 税率		
	総所得・ 山林所得	分離長期 譲渡所得	分離短期 譲渡所得	株式等の 譲渡所得	先物取引 雑所得	計	伸率	税額	伸率			税額	伸率
30	15,499	9,560	149	961	71	26,240	26.1	887	147.8	25,353	24.0	—	6.0
元	13,255	10,823	12	165	126	24,381	-7.1	905	2.0	23,476	-7.4	—	6.0
2	16,074	5,927	166	1,104	179	23,450	-3.8	1,007	11.3	22,443	-4.4	—	6.0
3	19,273	9,666	287	478	234	29,938	27.7	1,250	24.1	28,688	27.8	—	6.0
4	18,949	8,682	235	6,552	104	34,522	47.2	2,275	82.0	32,247	12.4	—	6.0

(6) 合 計

(単位:人・千円・%)

年度	納税義務者		総所得金額等							
	計	伸率	総所得	山林所得	分離長期譲渡所得	分離短期譲渡所得	株式等の譲渡所得	商品先物取引に係る雑所得	計	伸率
30	20,633	-0.6	53,217,675	3,280	332,816	3,151	32,048	3,056	53,592,026	0.4
元	20,666	0.2	54,305,874	1,444	387,224	219	6,120	4,199	54,705,080	2.1
2	20,645	-0.1	55,102,696	1,642	207,415	3,082	37,649	5,960	55,358,444	1.2
3	20,383	-1.3	56,257,464	1,381	335,178	5,315	16,871	8,230	56,624,439	2.3
4	20,111	-1.3	55,884,732	0	304,883	4,356	218,425	3,590	56,415,986	-0.4

年度	所得控除		課税標準額							
	計	伸率	総所得	山林所得	分離長期譲渡所得	分離短期譲渡所得	株式等の譲渡所得	商品先物取引に係る雑所得	計	伸率
30	21,671,933	0.1	31,558,203	3,280	321,454	2,761	32,034	2,361	31,920,093	0.6
元	21,965,533	1.4	32,363,744	1,444	364,435	219	5,511	4,194	32,739,547	2.6
2	22,052,750	0.4	33,060,519	1,569	197,736	3,082	36,831	5,957	33,305,694	1.7
3	23,841,217	8.1	32,430,631	1,299	322,214	5,315	15,952	7,811	32,783,222	-1.6
4	23,596,550	-1.0	32,303,795	0	289,396	4,355	218,409	3,481	32,819,436	0.1

年度	算出税額						税額控除		所得割額		特別 減税額	平均 税率	
	総所得・山林所得	分離長期譲渡所得	分離短期譲渡所得	株式等の譲渡所得	商品先物雑所得	計	伸率	税額	伸率	税額			伸率
30	1,892,857	9,560	149	961	71	1,903,598	0.6	734 88,081	4.1	1,815,517	0.4	—	6.0
元	1,941,084	10,823	12	165	126	1,952,210	2.6	668 96,810	9.9	1,855,400	2.2	—	6.0
2	1,982,897	5,927	166	1,104	179	1,990,273	1.9	645 100,970	4.3	1,889,303	1.8	—	6.0
3	1,945,073	9,666	287	478	234	1,955,738	-1.7	778 112,711	11.6	1,843,027	-2.4	—	6.0
4	1,937,398	8,682	235	6,552	104	1,952,971	-0.1	579 122,494	8.7	1,830,477	-0.7	—	6.0

※ 税額控除欄には税額調整額、配当割額・株式等譲渡所得割額の控除額を含み、上段数値はそれらに係る分の再掲である。

4 個人市民税所得割課税標準額段階別納税義務者数調

課税標準額の段階	平成29年度		平成30年度		令和元年度	
	義務者数	構成比	義務者数	構成比	義務者数	構成比
10万円以下の金額	1,022	5.0	1,005	4.9	1,037	5
10万円を超え 100万円以下の金額	8,511	41.0	8,416	40.8	8,201	40
100万円を超え 200万円以下の金額	6,105	29.4	6,008	29.1	5,951	29
200万円を超え 300万円以下の金額	2,764	13.3	2,823	13.6	2,980	14
300万円を超え 400万円以下の金額	1,432	6.9	1,436	6.9	1,461	7
400万円を超え 550万円以下の金額	564	2.7	580	2.8	649	3
550万円を超え 700万円以下の金額	149	0.7	135	0.7	151	1
700万円を超え 1000万円以下の金額	105	0.5	114	0.6	113	1
1000万円を超える金額	104	0.5	116	0.6	123	1
合 計	20,756	100.0	20,633	100.0	20,666	100.0

個人市民税所得割課税標準額段階別納税義務者数調(続き)

(単位:人・%)

課税標準額の段階	令和2年度		令和3年度		令和4年度	
	義務者数	構成比	義務者数	構成比	義務者数	構成比
10万円以下の金額	1,047	5.1	988	4.9	953	4.7
10万円を超え 100万円以下の金額	7,958	38.5	7,897	38.7	7,730	38.4
100万円を超え 200万円以下の金額	6,017	29.1	6,100	29.9	5,913	29.4
200万円を超え 300万円以下の金額	3,051	14.8	2,933	14.4	3,004	14.9
300万円を超え 400万円以下の金額	1,517	7.3	1,469	7.2	1,514	7.5
400万円を超え 550万円以下の金額	615	3.0	580	2.9	613	3.1
550万円を超え 700万円以下の金額	184	0.9	164	0.8	151	0.8
700万円を超え 1000万円以下の金額	127	0.7	122	0.6	102	0.5
1000万円を超える金額	129	0.6	130	0.6	131	0.7
合 計	20,645	100.0	20,383	100.0	20,111	100.0

5 個人市民税納税義務者数年度別調

(単位:人・%)

区分	平成30年度		令和元年度		令和2年度		令和3年度		令和4年度	
	義務者	構成比	義務者	構成比	義務者	構成比	義務者	構成比	義務者	構成比
給与所得者	17,102	76.3	17,205	76.5	17,361	77.2	17,101	77.0	16,872	77.1
営業所得者	669	3.0	665	3.0	668	3.0	670	3.0	627	2.9
農業所得者	7	0.0	11	0.0	9	0.0	5	0.0	5	0.0
その他事業所得者	0	0.0	0	0.0	0	0.0	0	0.0	0	0.0
その他の所得者	4,631	20.7	4,603	20.5	4,452	19.8	4,438	20.0	4,388	20.0
家屋敷等のみ	0	0.0	0	0.0	0	0.0	0	0.0	0	0.0
合計	22,409	100.0	22,484	100.0	22,490	100.0	22,214	100.0	21,892	100.0

※ 「市町村税課税状況の調」より

6 令和4年度個人住民税徴収別調定額調

(単位:千円)

区分	市民税課税額			道民税課税額			合計税額
	均等割額	所得割額	計	均等割額	所得割額	計	
普通徴収	27,916	371,338	399,254	11,964	247,414	259,378	658,632
特別徴収	48,734	1,461,283	1,510,017	20,886	973,913	994,799	2,504,816
計	76,650	1,832,621	1,909,271	32,850	1,221,327	1,254,177	3,163,448

※ 「当初調定実績資料」より

7 個人市民税徴収別納税義務者数調

(単位:人)

区分	普通徴収	特別徴収		納税義務者合計
	納税義務者	納税義務者	特徴義務者	
平成30年度	8,595	13,814	2,104	22,409
令和元年度	8,465	14,019	2,148	22,484
令和2年度	8,174	14,316	2,166	22,490
令和3年度	7,872	14,342	2,174	22,214
令和4年度	7,647	14,245	2,202	21,892

※ 「市町村税課税状況の調」より

8 法人市民税年度別調定額調

(単位:件・千円・%)

区分 年度	法人数	均等割額	前年比	法人税割額	前年比	合計	前年比
29	920	131,699	4.2	165,910	9.2	297,609	6.9
30	902	123,154	-6.5	178,563	7.6	301,717	1.4
元	910	124,508	1.1	169,630	-5.0	294,138	-2.5
2	917	123,199	-1.1	140,464	-17.2	263,663	-10.4
3	924	121,910	-1.0	128,264	-8.7	250,174	-5.1

9 均等割別法人数調

(単位:件・%)

区分 年度	29		30		元		2		3	
	件数	構成比	件数	構成比	件数	構成比	件数	構成比	件数	構成比
1号	657	71.4	645	70.9	657	72.2	662	72.2	669	72.4
2号	3	0.3	4	0.4	3	0.3	3	0.3	3	0.3
3号	147	16.0	147	16.2	145	15.9	150	16.3	148	16.0
4号	12	1.3	10	1.1	10	1.1	9	1.0	9	1.0
5号	37	4.0	37	4.1	38	4.2	37	4.0	36	3.9
6号	5	0.5	5	0.5	6	0.7	6	0.7	6	0.7
7号	51	5.5	45	4.9	43	4.7	41	4.5	45	4.9
8号	3	0.3	2	0.2	2	0.2	3	0.3	2	0.2
9号	5	0.5	7	0.8	6	0.7	6	0.7	6	0.6
社団等	0	0.0	0	0.0	0	0.0	0	0.0	0	0.0
計	920	100.0	902	100.0	910	100.0	917	100.0	924	100.0
均等割のみ	683	74.2	644	71.4	655	72.0	665	72.5	673	72.8

10 令和3年度月別調定額調

(単位:千円・%)

区分 月	現事業年度			過事業年度			合計	構成比	
	均等割額	法人税割額	計	均等割額	法人税割額	計		3年度	2年度
4	3,671	2,619	6,290	1,249	216	1,465	7,755	3.1	3.4
5	24,071	20,272	44,343	175	25	200	44,543	17.8	18.2
6	21,255	14,738	35,993	0	92	92	36,085	14.4	17.2
7	7,461	4,860	12,321	0	105	105	12,426	5.0	11.3
8	10,429	9,983	20,412	828	271	1,099	21,511	8.6	8.0
9	4,368	4,383	8,751	192	0	192	8,943	3.6	3.3
10	6,714	4,122	10,836	0	10	10	10,846	4.3	4.0
11	18,492	23,928	42,420	0	12	12	42,432	17.0	13.3
12	4,309	6,480	10,789	0	30	30	10,819	4.3	5.2
1	4,817	2,146	6,963	0	1	1	6,964	2.7	3.3
2	7,549	12,521	20,070	110	14	124	20,194	8.1	6.1
3	6,040	20,885	26,925	180	551	731	27,656	11.1	6.7
計	119,176	126,937	246,113	2,734	1,327	4,061	250,174	100.0	100.0

11 年度別超過課税状況調

(単位:千円・%)

年度	区分 法人数	区分	調定額	標準税率 相当分	標準税率超過相当分		超過額の割合
29	920	均等割額	131,699	109,749	21,950	54,858	18.4
		法人税割額	165,910	133,002	32,908		
30	902	均等割額	123,154	102,628	20,526	55,943	18.5
		法人税割額	178,563	143,146	35,417		
元	910	均等割額	124,508	103,757	20,751	54,397	18.5
		法人税割額	169,630	135,984	33,646		
2	917	均等割額	123,199	102,666	20,533	52,441	19.9
		法人税割額	140,464	108,556	31,908		
3	924	均等割額	121,910	101,592	20,318	56,886	22.7
		法人税割額	128,264	91,696	36,568		

12 年度別償還金調

年度	区分 件数(件)	金額(円)	前年比
29	55	5,881,700	-35.0
30	54	3,563,800	-39.4
元	52	5,607,400	57.3
2	70	5,034,300	-10.2
3	56	4,540,500	-9.8

13 産業別調定額調

(単位:千円・%)

産業別 区分	令和2年度		令和3年度	
	調定額	構成比	調定額	構成比
農業	896	0.3	1,327	0.5
林業	0	0.0	0	0.0
漁業	755	0.3	808	0.3
鉱業	0	0.0	0	0.0
建設業	62,335	23.6	47,613	19.0
製造業	29,220	11.1	37,292	14.9
電気・ガス・水道業	3,750	1.4	4,089	1.6
情報通信業	1,051	0.4	885	0.4
運輸業	9,888	3.8	12,807	5.1
卸売・小売業	70,193	26.6	67,705	27.1
金融・保険業	6,781	2.6	6,183	2.5
不動産業	7,654	2.9	9,466	3.8
飲食店・宿泊業	13,203	5.0	8,554	3.4
医療・福祉	12,174	4.6	17,161	6.9
教育・学習支援業	431	0.2	239	0.1
複合サービス事業	5,501	2.1	2,832	1.1
サービス業	39,831	15.1	33,213	13.3
合計	263,663	100.0	250,174	100.0

III 資 産 税

1 固定資産税調定額調

(単位:人・千円・%)

区分	年度	納税義務者数	課税標準額	調定額	伸率
土地	30	14,692	32,474,969	454,649	-1.8
	元	14,617	32,372,291	453,212	-0.3
	2	14,520	31,980,313	444,239	-2.0
	3	14,350	30,780,370	430,925	-3.0
	4	14,280	30,238,055	423,332	-1.8
家屋	30	16,182	82,698,399	1,157,777	-3.6
	元	16,191	83,947,511	1,175,265	1.5
	2	16,209	84,925,167	1,179,740	0.4
	3	16,140	66,763,123	934,684	-20.8
	4	16,213	85,660,287	1,199,244	28.3
償却資産	30	391	17,753,984	248,555	7.5
	元	410	17,595,795	246,341	-0.9
	2	411	18,712,582	259,987	5.5
	3	363	18,516,099	259,225	-0.3
	4	416	27,151,288	380,118	46.6
計	30	31,265	132,927,352	1,860,981	-1.8
	元	31,218	133,915,597	1,874,818	0.7
	2	31,140	135,618,062	1,883,966	0.5
	3	30,853	116,059,592	1,624,834	-13.8
	4	30,909	143,049,630	2,002,694	23.3

※納税義務者数及び課税標準額は概要調書の数値(法定免税点以上のもの)を転記。

※調定額は区分毎の課税標準額に税率(1.4%)を乗じて算出しており、実際の調定額とは異なる。

2 土地の概要(総数)

地目	年度	地積	決定価格	課税標準額	筆数	平均価格	提示 平均価額
		(㎡)	(千円)	(千円)	(筆)	(円/㎡, 千円)	(円/㎡, 千円)
田	30						
	元						
	2						
	3						
	4						
畑	30	8,057,600	474,380	181,803	423	7,196	7,230
	元	7,944,693	471,409	184,265	422	7,230	7,230
	2	7,970,723	471,799	187,316	425	7,229	7,230
	3	7,798,410	422,988	172,426	410	7,241	7,292
	4	7,792,846	420,533	173,214	409	7,231	7,292
宅地	30	7,371,820	77,777,762	28,352,674	35,575	10,347	10,962
	元	7,307,142	77,066,088	28,085,219	35,505	10,329	10,962
	2	7,345,947	76,277,652	27,783,423	35,419	10,158	10,962
	3	7,364,522	74,118,460	26,792,180	35,190	9,826	10,732
	4	7,353,266	73,027,830	26,297,923	35,093	9,686	10,732
鉱泉地	30	57	59,489	59,489	18	994,917	
	元	57	59,489	59,489	18	994,917	
	2	57	59,489	59,489	18	994,917	
	3	57	59,489	59,489	18	994,917	
	4	57	57,032	57,032	18	953,600	
山林	30	30,105,497	75,746	75,746	1,545	2,516	2,528
	元	29,464,403	74,204	74,204	1,551	2,518	2,528
	2	29,428,208	73,973	73,973	1,546	2,514	2,528
	3	29,338,790	73,732	73,732	1,533	2,513	2,534
	4	29,246,846	73,440	73,440	1,522	2,511	2,534

※ 概要調書の数値(法定免税点以上のもの)を転記。

土地の概要(総数)(続き)

地目	年度	地積 (㎡)	決定価格 (千円)	課税標準額 (千円)	筆数 (筆)	平均価格 (円/㎡)
牧場	30	2,357,935	14,999	14,999	80	6
	元	2,312,724	14,891	14,891	80	6
	2	2,312,724	14,892	14,892	80	6
	3	2,312,724	14,892	14,892	80	6
	4	2,308,734	14,880	14,880	78	6
原野	30	5,262,779	1,011,774	713,060	2,068	142
	元	5,230,516	1,015,560	714,149	2,051	143
	2	5,222,151	962,388	678,366	2,024	136
	3	5,280,968	913,497	644,511	2,012	129
	4	5,284,976	852,252	602,003	2,001	121
雑種地	30	4,631,752	5,273,347	3,077,198	1,899	1,077
	元	5,649,258	5,488,334	3,240,074	1,912	927
	2	5,650,513	5,388,477	3,182,853	1,894	909
	3	5,609,213	5,157,066	3,023,140	1,890	866
	4	5,659,766	5,148,526	3,019,563	1,904	852
合計	30	57,787,440	84,687,497	32,474,969	41,608	1,211
	元	57,908,793	84,189,975	32,372,291	41,539	1,206
	2	57,930,323	83,248,670	31,980,312	41,406	1,194
	3	57,704,684	80,760,124	30,780,370	41,133	1,162
	4	57,646,491	79,594,493	30,238,055	41,025	1,147

※ 概要調書の数値(法定免税点以上のもの)を転記。

※ 畑、山林の平均価格及び提示平均価額は、1,000㎡当りの価格である。

3 家屋の概要(総数)

区分	年度	棟数 (棟)	床面積 (m ²)	決定価格 (千円)	単位当り 価格 (円/m ²)
木造	30	22,984	2,215,131	40,672,051	18,361
	元	22,982	2,221,023	41,583,636	18,723
	2	22,962	2,241,997	42,833,453	19,105
	3	22,808	2,224,565	41,184,818	18,514
	4	22,914	2,248,771	42,304,055	18,812
非木造	30	4,893	952,153	42,219,606	44,341
	元	4,949	959,840	42,557,132	44,338
	2	4,994	983,552	43,510,413	44,238
	3	4,939	809,979	30,570,198	37,742
	4	5,146	998,768	43,356,232	43,410
合計	30	27,877	3,167,284	82,891,657	26,171
	元	27,931	3,180,863	84,140,768	26,452
	2	27,956	3,225,549	86,343,866	26,769
	3	27,747	3,034,544	71,755,016	23,646
	4	28,060	3,247,539	85,660,287	26,377

※ 概要調書の数値(法定免税点以上のもの)を転記。

4 木造家屋に関する調(総数)

区分	年度	棟数 (棟)	床面積 (㎡)	決定価格 (千円)	単位当り価格 (円/㎡)
住宅	30	16,553	2,016,813	38,913,368	19,294
	元	16,576	2,022,453	39,775,373	19,667
	2	16,596	2,028,159	40,663,703	20,050
	3	16,552	2,019,896	39,261,725	19,437
	4	16,607	2,032,233	40,147,784	19,755
店舗 事務所 等	30	317	53,239	959,609	18,025
	元	319	54,138	997,405	18,423
	2	320	55,061	1,045,791	18,993
	3	292	48,357	877,855	18,154
	4	327	57,676	1,056,318	18,314
工場 倉庫 土蔵	30	248	47,818	307,077	6,422
	元	248	47,816	309,881	6,481
	2	256	49,198	345,298	7,019
	3	247	47,869	321,630	6,719
	4	265	50,375	360,993	7,166
附属家	30	5,866	97,261	491,997	5,059
	元	5,839	96,616	500,977	5,185
	2	5,790	109,579	778,661	7,106
	3	5,717	108,445	723,608	6,673
	4	5,715	108,487	738,960	6,811
計	30	22,984	2,215,131	40,672,051	18,361
	元	22,982	2,221,023	41,583,636	18,723
	2	22,962	2,241,997	42,833,453	19,105
	3	22,808	2,224,567	41,184,818	18,514
	4	22,914	2,248,771	42,304,055	18,812

※ 概要調書の数値(法定免税点以上のもの)を転記。

5 非木造家屋に関する調(総数)

区分	年度	棟数 (棟)	床面積 (㎡)	決定価格 (千円)	単位当り価格 (円/㎡)
事務所 店舗 百貨店	30	279	194,794	10,774,556	55,313
	元	279	194,247	10,768,472	55,437
	2	276	192,494	10,729,765	55,741
	3	253	176,040	9,202,257	52,274
	4	281	196,793	10,974,914	55,769
住宅 アパート	30	737	188,773	7,370,849	39,046
	元	730	187,948	7,374,624	39,238
	2	737	190,735	7,514,036	39,395
	3	710	171,630	6,428,116	37,453
	4	735	189,692	7,468,847	39,374
病院 ホテル	30	49	281,154	18,786,038	66,818
	元	49	281,154	18,786,038	66,818
	2	49	281,154	18,786,038	66,818
	3	35	147,400	8,854,408	60,071
	4	49	281,154	17,966,209	63,902
工場 倉庫 市場	30	681	222,556	4,192,984	18,840
	元	693	229,570	4,462,440	19,438
	2	700	247,129	5,138,447	20,793
	3	702	243,831	4,825,127	19,789
	4	727	256,390	5,507,691	21,482
その他	30	3,147	64,876	1,095,179	16,881
	元	3,198	66,921	1,165,558	17,417
	2	3,232	72,040	1,342,127	18,630
	3	3,239	71,078	1,260,290	17,731
	4	3,354	74,739	1,438,571	19,248
合計	30	4,893	952,153	42,219,606	44,341
	元	4,949	959,840	42,557,132	44,338
	2	4,994	983,552	43,510,413	44,238
	3	4,939	809,979	30,570,198	37,742
	4	5,146	998,768	43,356,232	43,410

※ 概要調書の数値(法定免税点以上のもの)を転記。

6 家屋の新增築状況調

区分	年度	棟数 (棟)	床面積 (㎡)	決定価格 (千円)	単位当り価格 (円/㎡)
木造	30	133	14,988	800,514	53,410
	元	170	19,155	1,048,035	54,713
	2	176	36,055	1,390,770	38,574
	3	122	13,484	813,580	60,337
	4	121	13,122	811,704	61,858
非木造	30	45	2,022	172,679	85,400
	元	58	10,743	368,965	34,345
	2	73	23,511	970,896	41,295
	3	58	8,594	340,817	39,658
	4	55	1,727	151,695	87,837
計	30	178	17,010	973,193	57,213
	元	228	29,898	1,417,000	47,394
	2	249	59,566	2,361,666	39,648
	3	180	22,078	1,154,397	52,287
	4	176	14,849	963,399	64,880

※ 概要調書の数値(法定免税点以上のもの)を転記。

7 家屋の減少状況調

区分	年度	棟数 (棟)	床面積 (㎡)	決定価格 (千円)	単位当り価格 (円/㎡)
木造	30	303	14,527	136,151	9,372
	元	322	14,135	143,738	10,169
	2	328	15,914	151,627	9,528
	3	251	11,522	117,527	10,200
	4	272	11,681	121,508	10,402
非木造	30	107	8,589	266,345	31,010
	元	56	4,487	49,879	11,116
	2	38	3,215	62,289	19,374
	3	41	2,797	29,987	10,721
	4	50	1,747	18,504	10,592
計	30	410	23,116	402,496	17,412
	元	378	18,622	193,617	10,397
	2	366	19,129	213,916	11,828
	3	292	14,319	147,514	10,302
	4	322	13,428	140,012	10,427

※ 概要調書の数値(法定免税点以上のもの)を転記。

8 償却資産の概要

区 分		平成30年度		令和元年度	
		決定価格	課税標準額	決定価格	課税標準額
市長が価格等を決定したもの	構 築 物	3,484,221	3,468,386	3,514,089	3,499,552
	機 械 及 び 装 置	6,509,649	6,449,454	6,518,206	6,404,265
	船 船	117,442	60,132	113,035	62,908
	車 両 及 び 運 搬 具	152,699	152,699	122,491	118,742
	工 具 、 器 具 及 び 備 品	2,387,636	2,387,451	2,305,123	2,302,052
	小 計	12,651,647	12,518,122	12,572,944	12,387,519
法第389条関係	総 務 大 臣 配 分	3,606,498	2,759,536	3,628,475	2,742,580
	道 知 事 配 分	2,623,879	2,476,326	2,599,479	2,465,696
	小 計	6,230,377	5,235,862	6,227,954	5,208,276
合 計		18,882,024	17,753,984	18,800,898	17,595,795
伸 率		4.5	7.5	-0.4	-0.9

※ 概要調書の数値を転記。

償却資産の概要(続き)

(単位:千円・%)

令和2年度		令和3年度		令和4年度	
決定価格	課税標準額	決定価格	課税標準額	決定価格	課税標準額
3,750,885	3,741,169	3,894,179	3,760,444	4,533,932	4,496,225
7,071,288	6,968,462	7,103,724	6,933,929	14,124,687	14,064,930
117,511	83,067	77,837	48,446	99,325	57,707
114,715	114,715	103,730	97,914	113,007	113,007
2,244,102	2,244,102	1,924,771	1,880,868	2,431,802	2,431,802
13,298,501	13,151,515	13,104,241	12,721,601	21,302,753	21,163,671
3,411,686	2,607,421	3,433,171	2,604,082	3,300,984	2,523,105
3,149,932	2,953,646	3,384,979	3,190,416	3,655,947	3,464,512
6,561,618	5,561,067	6,818,150	5,794,498	6,956,931	5,987,617
19,860,119	18,712,582	19,922,391	18,516,099	28,259,684	27,151,288
36.3	37.3	0.3	-1.1	41.8	46.6

9 国有資産等所在市町村交付金に関する調

(単位:千円・%)

区 分		国 有 資 産	公 有 資 産	合 計
平成 30年度	金 額	14,160	28,781	42,941
	伸 率	-4.8	2.2	-0.2
令和 元年度	金 額	13,704	28,745	42,449
	伸 率	-3.2	-0.1	-1.1
令和 2年度	金 額	13,544	28,473	42,017
	伸 率	-1.2	-0.9	-1.0
令和 3年度	金 額	13,463	28,174	41,637
	伸 率	-1.8	-2.0	-1.9
令和 4年度	金 額	13,314	24,823	38,137
	伸 率	-1.7	-12.8	-9.2

※ 概要調書の数値を転記。

10 固定資産課税台帳閲覧及び評価審査申出状況調

(単位:件・%)

区 分		台帳閲覧		審査申出		審査決定件数		
		件数	対前年比	受理件数	取下件数	却下件数	棄却件数	認容件数
平成 30 年度	土地	41	-19.6					
	家屋	37	-14.0					
	償却資産	9	-59.1					
	計	87	-25.0					
令和 元 年度	土地	30	-26.8					
	家屋	30	-18.9					
	償却資産	10	11.1					
	計	70	-19.5					
令和 2 年度	土地	26	-13.3					
	家屋	24	-20.0					
	償却資産	7	-30.0					
	計	57	-18.6					
令和 3 年度	土地	43	65.4					
	家屋	42	75.0					
	償却資産	4	-42.9					
	計	89	56.1					
令和 4 年度	土地	61	134.6					
	家屋	47	95.8					
	償却資産	9	28.6					
	計	117	105.3					

11 都市計画税調定額調

(単位:人・千円・%)

区分	年度	納税義務者数	課税標準額	調定額	伸率
土地	30	14,313	41,744,858	125,234	-1.5
	元	14,239	41,365,765	124,097	-0.9
	2	14,519	40,871,968	122,307	-1.4
	3	14,004	36,665,797	109,997	-10.1
	4	13,933	38,055,185	114,166	3.8
家屋	30	15,697	77,478,082	232,434	-3.6
	元	15,700	78,367,447	235,102	1.1
	2	15,732	79,527,384	237,949	1.2
	3	15,674	61,201,862	183,605	-22.8
	4	15,742	78,703,660	236,111	28.6
計	30	30,010	119,222,940	357,668	-2.9
	元	29,939	119,733,212	359,199	0.4
	2	30,251	120,399,352	360,256	0.3
	3	29,678	97,867,659	293,602	-18.5
	4	29,675	116,758,845	350,277	19.3

※納税義務者数及び課税標準額は概要調書の数値(法定免税点以上のもの)を転記。

※調定額は区分毎の課税標準額に税率(0.3%)を乗じて算出しており、実際の調定額とは異なる。

IV 諸

税

1 軽自動車税(種別割)課税状況調

(単位:台・千円・%)

区 分			平成 29 年度				平成 30 年度				
			台数	構成比	税額	構成比	台数	構成比	税額	構成比	
原 動 機 付 自 転 車	50cc 以下		419	3.3	838	0.9	387	3.1	774	0.8	
	90cc 以下		66	0.5	132	0.1	66	0.5	132	0.1	
	125cc 以下		111	0.9	266	0.3	120	1.0	288	0.3	
	ミニカー		32	0.3	118	0.1	29	0.2	107	0.1	
	小 計		628	5.0	1,354	1.4	602	4.8	1,301	1.3	
軽 自 動 車 及 び 小 型 特 殊 自 動 車	軽 自 動 車	二輪(側車付含)		359	2.8	1,292	1.4	361	2.9	1,300	1.4
		三 輪		0	0.0	0	0.0	0	0.0	0	0.0
	四 輪	乗 用	営業用	0	0.0	0	0.0	0	0.0	0	0.0
			自家用	9,451	74.8	77,656	85.3	9,479	75.3	81,197	86.0
		貨 物	営業用	76	0.6	247	0.3	74	0.6	245	0.3
			自家用	1,329	10.5	6,147	6.7	1,276	10.1	5,972	6.3
	雪 上 車		0	0.0	0	0.0	0	0.0	0	0.0	
	小 型 特 殊	農 耕 用		98	0.8	235	0.3	99	0.8	238	0.3
		そ の 他		196	1.6	1,156	1.3	188	1.5	1,109	1.2
	小 計		11,509	91.1	86,733	95.3	11,477	91.2	90,061	95.5	
二輪の小型自動車			499	3.9	2,994	3.3	508	4.0	3,048	3.2	
合 計			12,636	100.0	91,081	100.0	12,587	100.0	94,410	100.0	

※ 「市町村税課税状況の調」より

軽自動車税(種別割)課税状況調(続き)

(単位:台・千円・%)

区 分			令和元年度				令和2年度				
			台数	構成比	税額	構成比	台数	構成比	税額	構成比	
原動機付自転車	50cc以下		372	2.9	744	0.8	372	3.0	744	0.7	
	90cc以下		67	0.5	134	0.1	68	0.5	136	0.1	
	125cc以下		118	0.9	283	0.3	122	1.0	293	0.3	
	ミニカー		28	0.2	104	0.1	28	0.2	104	0.1	
	小計		585	4.5	1,265	1.3	590	4.7	1,277	1.2	
軽自動車及び小型特殊自動車	軽自動車	二輪(側車付含)		366	2.9	1,318	1.3	365	2.9	1,314	1.3
		三輪		0	0.0	0	0.0	0	0.0	0	0.0
	四輪	乗用	営業用	0	0.0	0	0.0	0	0.0	0	0.0
			自家用	9,545	75.5	84,670	86.4	9,481	75.1	87,294	86.5
		貨物	営業用	72	0.6	242	0.3	70	0.6	241	0.3
			自家用	1,260	10.0	5,989	6.1	1,268	10.1	6,104	6.0
	雪上車		0	0.0	0	0.0	0	0.0	0	0.0	
	小型特殊	農耕用		102	0.8	245	0.3	104	0.8	250	0.3
		その他		203	1.6	1,198	1.2	205	1.6	1,210	1.2
	小計		11,548	91.4	93,662	95.6	11,493	91.1	96,413	95.6	
二輪の小型自動車			513	4.1	3,078	3.1	536	4.2	3,216	3.2	
合計			12,646	100.0	98,005	100.0	12,619	100.0	100,906	100.0	

※ 「市町村税課税状況の調」より

軽自動車税(種別割)課税状況調(続き)

(単位:台・千円・%)

区 分			令和 3 年度				令和 4 年度				
			台数	構成比	税額	構成比	台数	構成比	税額	構成比	
原動機付自転車	50cc 以下		381	3.0	762	0.7	361	2.9	722	0.7	
	90cc 以下		66	0.5	132	0.1	63	0.5	126	0.1	
	125cc 以下		129	1.0	310	0.3	142	1.1	341	0.3	
	ミニカー		25	0.2	93	0.1	24	0.2	89	0.1	
	小 計		601	4.7	1,297	1.2	590	4.7	1,278	1.2	
軽自動車及び小型特殊自動車	軽自動車	二輪(側車付含)		370	2.9	1,332	1.3	384	3.0	1,382	1.3
		三 輪		0	0.0	0	0.0	0	0.0	0	0.0
	四 輪	乗 用	営業用	0	0.0	0	0.0	0	0.0	0	0.0
			自家用	9,531	75.1	90,686	86.8	9,452	74.9	92,545	86.8
		貨 物	営業用	69	0.6	245	0.2	70	0.5	251	0.2
			自家用	1,257	9.9	6,149	5.9	1,251	9.9	6,238	5.9
	雪 上 車		0	0.0	0	0.0	0	0.0	0	0.0	
	小型特殊	農 耕 用		103	0.8	247	0.3	104	0.8	250	0.3
		そ の 他		219	1.7	1,292	1.2	222	1.8	1,310	1.2
		小 計		11,549	91.0	99,951	95.7	11,483	90.9	101,976	95.7
二輪の小型自動車			546	4.3	3,276	3.1	552	4.4	3,312	3.1	
合 計			12,696	100.0	104,524	100.0	12,625	100.0	106,566	100.0	

※ 「市町村税課税状況の調」より

2 市たばこ税課税状況調

区 分	平成29年度	平成30年度	令和元年度	令和2年度	令和3年度
売り渡し本数(千本)	78,546	73,910	69,910	64,284	63,263
標 準	73,958	70,830	68,556	64,284	63,263
旧 3 級 品	4,588	3,080	1,354	0	0
税 率(円/千本)	-	-	-	-	-
標 準	5,262	5,692	5,692	6,122	6,552
旧 3 級 品	3,355	4,000	5,692	6,122	6,552
税 額(千円)	404,295	396,269	395,641	376,328	397,548
標 準	389,168	384,194	390,221	376,328	397,548
旧 3 級 品	15,127	12,075	5,420	0	0
伸 率(%)	-5.9	-2.0	-0.2	-4.9	5.6

※ 手持品課税を除く

※ 税率は当該年度末時点

3 入湯税課税状況調

区 分	平成29年度	平成30年度	令和元年度	令和2年度	令和3年度
入 湯 客 数(人)	1,496,466	1,399,063	1,294,639	506,511	547,911
一 般(宿泊)	1,257,744	1,170,287	1,063,898	355,376	376,194
一 般(日帰)	228,375	219,302	222,860	148,436	168,038
修 学 旅 行(宿泊)	9,172	7,889	6,775	2,454	3,357
ユースホテル(宿泊)	0	0	0	0	0
湯 治 客	1,175	1,585	1,106	245	322
伸 率 (%)	2.6	-6.5	-7.5	-60.9	8.2
税 額(千円)	200,805	187,171	171,279	110,474	121,517
伸 率 (%)	2.7	-6.8	-8.5	-35.5	10.0

税 率(円)	平成29年度	平成30年度	令和元年度	令和2年度	令和3年度
一 般(宿泊)	150	150	150	300	300
一 般(日帰)	50	50	50	50	50
修 学 旅 行(宿泊)	70	70	70	70	70
ユースホテル(宿泊)	100	100	100	100	100
湯 治 客	70	70	70	70	70

※ 一般(宿泊)の令和2年度以降については、一部経過措置の税率150円を含む

4 特別土地保有税調定状況調

(単位:千㎡・千円・%)

年度	区分	件数	面積	算出税額(A)	徴収猶予分(B)		免除分(C)		納付税額 (A-B-C)	伸率
					面積	税額	面積	税額		
12	保有分	170	4,110	46,718	112	2,238	384	30,568	13,912	-36.6
	取得分	6	1,668	686	800	203	0	0	483	-42.1
	計	176	5,778	47,404	912	2,441	384	30,568	14,395	-36.8
13	保有分	126	4,543	30,204	70	76	282	18,614	11,514	-17.2
	取得分	16	1,365	2,088	0	0	0	0	2,088	332.3
	計	142	5,908	32,292	70	76	282	18,614	13,602	-5.5
14	保有分	121	4,314	27,062	322	1,119	242	16,562	9,381	-18.5
	取得分	14	260	7,042	34	5,764	0	0	1,278	-38.8
	計	135	4,574	34,104	356	6,883	242	16,562	10,659	-21.6
18	保有分	1	105	185	0	0	0	0	185	
	取得分	0	0	0	0	0	0	0	0	
	計	1	105	185	0	0	0	0	185	

※ 決算調定

※ 平成15年度以後課税停止

※ 平成18年度は、徴収猶予取消分

5 地方譲与税等に関する調

(単位:千円・%)

区 分		平成29年度		平成30年度		令和元年度		令和2年度		令和3年度	
		金額	伸率	金額	伸率	金額	伸率	金額	伸率	金額	伸率
地方揮 発油譲 与税	当初予算	42,500	-12.6	41,700	-1.9	38,700	-7.2	34,300	-11.4	33,000	-3.8
	決 算	42,663	-1.0	42,838	0.4	37,836	-11.7	37,023	-2.1	38,154	3.1
自動車 重量譲 与税	当初予算	108,300	0.8	104,200	-3.8	113,300	8.7	104,700	-7.6	102,800	-1.8
	決 算	104,575	0.1	105,526	0.9	108,965	3.3	107,721	-1.1	109,089	1.3
森林環 境譲与 税	当初予算	-	-	-	-	2,545	-	5,410	112.6	5,414	0.1
	決 算	-	-	-	-	2,546	-	5,410	112.5	5,297	-2.1
利子割 交付金	当初予算	8,700	112.2	7,200	-17.2	3,600	-50.0	2,600	-27.8	3,000	15.4
	決 算	9,003	75.5	7,304	-18.9	3,592	-50.8	4,175	16.2	3,054	-26.9
配当割 交付金	当初予算	10,100	-58.6	11,600	14.9	10,800	-6.9	9,600	-11.1	10,100	5.2
	決 算	12,769	34.3	9,821	-23.1	11,639	18.5	10,086	-13.3	15,652	55.2
株式等 譲渡所 得割交 付金	当初予算	12,900	-54.6	12,900	0.0	8,300	-35.7	4,600	-44.6	8,400	82.6
	決 算	12,895	125.7	8,462	-34.4	7,542	-10.9	12,264	62.6	19,079	55.6
法人事 業税交 付金	当初予算	-	-	-	-	-	-	17,799	-	40,300	126.4
	決 算	-	-	-	-	-	-	20,422	-	44,970	120.2
地方消 費税交 付金	当初予算	888,500	-1.2	898,700	1.1	835,700	-7.0	1,069,462	28.0	1,149,750	7.5
	決 算	888,767	6.4	903,245	1.6	854,550	-5.4	1,062,859	24.4	1,149,750	8.2
ゴルフ 場利用 税交付 金	当初予算	10,100	0.0	9,100	-9.9	9,000	-1.1	6,900	-23.3	6,000	-13.0
	決 算	9,381	-6.0	8,763	-6.6	8,904	1.6	6,313	-29.1	8,066	27.8
自動車 取得税 交付金	当初予算	37,200	47.0	38,100	2.4	16,348	-57.1	-	-	-	-
	決 算	36,704	46.5	33,033	-10.0	16,411	-50.3	-	-	-	-
環境性 能割交 付金	当初予算	-	-	-	-	6,100	-	10,500	72.1	7,800	-25.7
	決 算	-	-	-	-	4,739	-	10,260	116.5	10,309	0.5
道徴税 費委託 金	当初予算	67,806	0.1	68,457	1.0	68,278	-0.3	68,581	0.4	67,630	-1.4
	決 算	68,310	-2.3	68,428	0.2	69,052	0.9	69,896	1.2	68,572	-1.9

V 納

税

1 収納率の推移

(単位:%)

税目 \ 年度		平成29年度	平成30年度		令和元年度		令和2年度		令和3年度	
		収納率	収納率	前年比	収納率	前年比	収納率	前年比	収納率	前年比
市民税		95.6	96.4	2.6	96.9	0.5	96.8	-0.1	97.6	0.8
個人	現年	98.9	99.0	0.7	99.1	0.1	98.7	-0.4	99.4	0.7
	滞納	31.5	33.4	2.7	30.5	-2.9	30.4	-0.1	40.1	9.7
	計	95.1	96.0	2.7	96.6	0.6	96.6	0.0	97.5	0.9
法人	現年	99.7	99.5	-0.1	99.7	0.2	98.5	-1.2	99.3	0.8
	滞納	34.9	46.7	31.9	26.6	-20.1	49.7	23.1	64.8	15.1
	計	98.7	99.0	1.5	98.9	-0.1	98.0	-0.9	98.7	0.7
固定資産税		87.4	89.0	4.4	90.1	1.1	85.6	-4.5	90.6	5.0
現年		98.5	98.4	0.3	98.4	0.0	92.7	-5.7	98.4	5.7
滞納		7.6	13.7	4.9	13.6	-0.1	9.5	-4.1	44.4	34.9
計		87.2	88.8	4.5	89.9	1.1	85.2	-4.7	90.4	5.2
交付金		100.0	100.0	0.0	100.0	0.0	100.0	0.0	100.0	0.0
軽自動車税(種別割)		95.4	96.1	2.2	96.1	0.0	96.7	0.6	97.3	0.6
現年		98.7	98.9	0.7	98.8	-0.1	99.2	0.4	99.3	0.1
滞納		29.8	29.6	3.5	22.0	-7.6	25.9	3.9	23.7	-2.2
市たばこ税		100.0	100.0	0.0	100.0	0.0	100.0	0.0	100.0	0.0
特別土地保有税		—	—	—	—	—	—	—	—	—
現年		—	—	—	—	—	—	—	—	—
滞納		—	—	—	—	—	—	—	—	—
入湯税		100.0	100.0	0.0	100.0	0.0	100.0	0.0	100.0	0.0
現年		100.0	100.0	0.0	100.0	0.0	100.0	0.0	100.0	0.0
滞納		—	—	—	—	—	—	—	—	—
都市計画税		87.2	88.8	4.5	89.9	1.1	85.3	-4.6	90.4	5.1
現年		98.5	98.4	0.3	98.4	0.0	92.7	-5.7	98.4	5.7
滞納		7.6	13.7	4.9	13.6	-0.1	9.5	-4.1	44.4	34.9
合計		92.2	93.4	3.2	94.1	0.7	91.8	-2.3	94.7	2.9
現年		98.9	98.9	0.4	99.0	0.1	96.2	-2.8	99.1	2.9
滞納		14.2	18.9	4.1	17.7	-1.2	14.6	-3.1	43.8	29.2

2 滞納処分状況調

(単位:件・千円)

区分	件数		平成29年度	平成30年度	令和元年度	令和2年度	令和3年度
不動産	差押	件数	22	90	25	2	0
		税額	20,060	98,935	10,249	1,543	0
	解除(換価)	件数	2	3	106	16	7
	配当	税額	365	2,369	3,177	427	0
電話加入権	差押	件数	0	0	0	0	0
		税額	0	0	0	0	0
	解除	件数	0	0	0	0	0
	配当	税額	0	0	0	0	0
給料	差押	件数	40	52	21	29	36
		税額	17,651	11,047	5,000	8,838	3,417
	解除	件数	50	53	23	19	38
	配当	税額	6,096	4,571	4,010	4,694	4,998
所得税還付金	差押	件数	13	20	9	11	3
		税額	2,451	1,458	944	2,383	1,365
	解除	件数	1	2	0	0	0
	配当	税額	472	547	783	143	117
預貯金等	差押	件数	329	279	141	115	89
		税額	50,999	50,369	21,817	10,372	7,393
	解除	件数	0	0	0	0	0
	配当	税額	16,509	17,588	9,907	7,109	5,781
自動車税還付金	差押	件数	7	2	4	5	0
		税額	2,475	89	424	159	0
	解除	件数	0	1	0	0	0
	配当	税額	63	3	81	67	3
年金	差押	件数		4	3	1	1
		税額	722	4,793	423	72	403
	解除	件数	4	8	1	2	1
	配当	税額	2,050	1,244	1,036	761	733
生命保険	差押	件数	67	56	16	11	0
		税額	40,218	24,471	2,024	9,845	0
	解除	件数	28	28	16	5	2
	配当	税額	3,184	2,297	2,542	792	143
その他	差押	件数	4	82	8	4	2
		税額	798	157,293	9,295	5,646	3,667
	解除	件数	1	23	15	1	3
	配当	税額	360	1,778	2,267	2,125	1,394
合計	差押	件数	482	585	227	178	131
		税額	135,374	348,455	50,176	38,858	16,245
	解除	件数	86	118	161	43	51
	配当	税額	29,099	30,397	23,803	16,118	13,169

3 口座振替利用状況調

(単位:件・人・千円・%)

区	分	平成29年度	平成30年度	令和元年度	令和2年度	令和3年度
市道民税 (普通徴収)	調定件数	9,475	9,220	9,115	8,846	8,517
	利用者数	1,011	985	947	904	867
	利用率	10.7	10.7	10.4	10.2	10.2
	調定総額	612,776	581,523	570,267	575,322	556,642
	口座振替	105,164	104,382	94,606	97,651	93,938
	利用率	17.2	17.9	16.6	17.0	16.9
固定・都市 計画税	調定件数	19,172	19,158	19,112	19,072	19,062
	利用者数	6,451	6,399	6,353	6,284	6,205
	利用率	33.6	33.4	33.2	32.9	32.6
	調定総額	2,240,841	2,204,696	2,218,110	2,262,556	1,900,916
	口座振替	490,397	482,636	584,204	563,846	481,962
	利用率	21.9	21.9	26.3	24.9	25.4
軽自動車税 (種別割)	調定件数	12,632	12,818	12,861	12,854	12,927
	利用者数	650	636	623	612	449
	利用率	5.1	5.0	4.8	4.8	3.5
	調定総額	91,018	94,459	97,954	100,890	104,400
	口座振替	4,278	4,294	4,273	4,325	4,332
	利用率	4.7	4.5	4.4	4.3	4.1
合 計	調定件数	41,279	41,196	41,088	40,772	40,506
	利用者数	8,112	8,020	7,923	7,800	7,521
	利用率	19.7	19.5	19.3	19.1	18.6
	調定総額	2,944,635	2,880,678	2,886,331	2,938,768	2,561,958
	口座振替	599,839	591,312	683,083	665,822	580,232
	利用率	20.4	20.5	23.7	22.7	22.6

4 事由別不納欠損額調

区 分		法第18条第1項に 該当 (消滅時効) A	法第15条の7第4項 に該当 (滞納処分の停止) B	法第15条の7第5項 に該当 (即時消滅) C
平成 29 年度	件 数	198	195	156
	税 額	5,539,851	6,352,534	42,459,165
平成 30 年度	件 数	153	44	28
	税 額	4,477,603	6,866,876	24,938,340
令和 元 年度	件 数	256	83	16
	税 額	8,393,276	1,868,572	21,916,965
令和 2 年度	件 数	277	171	2
	税 額	8,735,492	6,154,446	24,269,900
令和 3 年度	件 数	203	320	51
	税 額	6,467,566	35,185,489	22,654,948

5 税目別不納欠損額調

区 分		平成29年度			平成30年度		
		件数	税額	構成比	件数	税額	構成比
市民税	個 人	160	7,201,224	13.3	95	4,202,170	11.6
	法 人	18	831,389	1.5	2	100,000	0.3
	計	178	8,032,613	14.8	97	4,302,170	11.9
固 定 資 産 税		292	38,408,056	70.7	85	26,683,713	73.5
軽自動車税(種別割)		77	395,214	0.7	43	152,800	0.4
特別土地保有税		0	0	0.0	0	0	0.0
都 市 計 画 税			7,515,667	13.8		5,144,136	14.2
入 湯 税		0	0	0.0	0	0	0.0
合 計		547	54,351,550	100.0	225	36,282,819	100.0

事由別不納欠損額調(続き)

(単位:件・円・%)

合 計	事 由 別 割 合		
	(A)	(B)	(C)
549	36.1	35.5	28.4
54,351,550	10.2	11.7	78.1
225	68.0	19.6	12.4
36,282,819	12.4	18.9	68.7
355	72.1	23.4	4.5
32,178,813	26.1	5.8	68.1
450	61.6	38.0	0.4
39,159,838	22.3	15.7	62.0
574	35.4	55.7	8.9
64,308,003	10.1	54.7	35.2

税目別不納欠損額調(続き)

(単位:人・円・%)

令和元年度			令和2年度			令和3年度		
件数	税額	構成比	件数	税額	構成比	件数	税額	構成比
135	5,792,857	18.0	146	6,015,304	15.4	152	11,997,978	16.6
3	447,805	1.4	2	138,600	0.4	6	573,000	0.8
138	6,240,662	19.4	148	6,153,904	15.7	158	12,570,978	17.4
153	21,503,771	66.8	202	27,323,716	69.8	321	51,143,225	70.6
64	299,018	0.9	100	510,288	1.3	95	593,800	0.8
0	0	0.0	0	0	0.0	0	0	0.0
	4,135,362	12.9		5,171,930	13.2		8,099,618	11.2
0	0	0.0	0	0	0.0	0	0	0.0
355	32,178,813	100.0	450	39,159,838	100.0	574	72,407,621	100.0

6 督促状発付状況調

(単位:件・%)

年度 税目	期別	令和元年度			令和2年度			令和3年度		
		督促状 発付数 (A)	調定 件数 (B)	(A) — (B)	督促状 発付数 (A)	調定 件数 (B)	(A) — (B)	督促状 発付数 (A)	調定 件数 (B)	(A) — (B)
市道民税 (普通徴収)	1	件 1,156	件 5,450	% 21.2	件 875	件 5,412	% 16.2	件 931	件 5,054	% 18.4
	2	1,096	4,619	23.7	923	4,911	18.8	979	4,610	21.2
	3	1,122	4,214	26.6	968	4,715	20.5	981	4,380	22.4
	4	1,082	4,214	25.7	1,032	4,816	21.4	942	4,496	21.0
	計	4,456	18,497	24.1	3,798	19,854	19.1	3,833	18,540	20.7
固定資産税 都市計画税	1	2,089	19,112	10.9	1,829	19,071	9.6	1,918	23,188	8.3
	2	2,040	19,112	10.7	1,590	19,071	8.3	1,567	23,188	6.8
	3	2,107	19,112	11.0	2,018	19,071	10.6	1,994	23,188	8.6
	4	1,867	19,112	9.8	1,638	19,071	8.6	1,608	23,188	6.9
	計	8,103	76,448	10.6	7,075	76,284	9.3	7,087	92,752	7.6
軽自動車税 (種別割)	全	2,071	12,865	16.1	1,421	12,851	11.1	1,735	12,920	13.4

VI そ の 他

1 令和3年度 標準税率・制限税率及び当市採用税率一覧表

税 目		課 税 標 準 等		標準税率	制限税率	登 別 市	
個人市道民税	均等割	市民税		3,500円	/	3,500円	
		道民税		1,500円		1,500円	
	所得割	市民税		1千円超		6/100	6/100
		道民税		1千円超		4/100	4/100
法人市民税	均等割	資本金	従業員数				
		50億円超	50人超	3,000千円	3,600千円	3,600千円	
		10億円超～50億円以下	50人超	1,750千円	2,100千円	2,100千円	
		10億円超	50人以下	410千円	492千円	492千円	
		1億円超～10億円以下	50人超	400千円	480千円	480千円	
		1億円超～10億円以下	50人以下	160千円	192千円	192千円	
		1千万円超～1億円以下	50人超	150千円	180千円	180千円	
		1千万円超～1億円以下	50人以下	130千円	156千円	156千円	
		1千万円以下	50人以上	120千円	144千円	144千円	
	法人税割	その他		50千円	60千円	60千円	
		法人税額		6.0/100	8.4/100	8.4/100	
固定資産税	資産の価格		1.4/100	/	1.4/100 不均一課税 1.05/100		
都市計画税	資産の価格				0.3/100	0.3/100	
特別土地保有税	土地の保有		1.4/100	/	1.4/100		
	土地の取得		3/100		3/100		
	遊休土地の保有		1.4/100		1.4/100		
市たばこ税	旧3級品以外	1,000本つき	6,122円	/	6,552円		
	旧3級品	1,000本つき	6,122円		6,552円		
鉱産税	鉱物の価格 200万円を超える		1/100	1.2/100	1/100		
	鉱物の価格 200万円以下		0.7/100	0.9/100	0.7/100		
軽自動車税 (種別割)	原付 50cc以下		2,000円	3,000円	2,000円		
	原付 90cc以下		2,000円	3,000円	2,000円		
	原付 90ccを超える		2,400円	3,600円	2,400円		
	三輪以上 20cc以上		3,700円	5,550円	3,700円		
	軽二輪		3,600円	5,400円	3,600円		
	軽三輪 ※		3,900円	5,850円	3,900円		
	四輪 営業用 ※		6,900円	10,350円	6,900円		
	四輪 自家用 ※		10,800円	16,200円	10,800円		
	貨物 営業用 ※		3,800円	5,700円	3,800円		
	貨物 自家用 ※		5,000円	7,500円	5,000円		
	雪上車		市長が定める		3,000円		
小型特殊 農耕用		"		2,400円			
小型特殊 その他		"		5,900円			
二輪 小型		6,000円	9,000円	6,000円			
入湯税	1日1人の入湯行為		150円	一般客(宿泊)	300円		
				修学旅行	70円		
				ユースホステル	100円		
				湯治	70円		
				日帰り	50円		

※三輪以上の軽自動車については、H27.4.1以後に新規登録した車両の税率を記載。

※市たばこ税については、年度末時点の税率を記載。

2 令和3年度 道内各市採用税率

税目 市	個人市民税		法 人 市 民								
	均等割 円	所得割 %	均 等 割 (千円)								
			1号	2号	3号	4号	5号	6号	7号	8号	9号
札幌市	3,500	標準	50	120	130	150	160	400	410	1,750	3,000
函館市	3,500	標準	60	144	156	180	192	480	492	2,100	3,600
小樽市	3,500	標準	60	144	156	180	192	480	492	2,100	3,600
旭川市	3,500	標準	60	144	156	180	192	480	492	2,100	3,600
室蘭市	3,500	標準	50	120	130	150	160	400	410	1,750	3,000
釧路市	3,500	標準	60	144	156	180	192	480	492	2,100	3,600
帯広市	3,500	標準	50	120	130	150	160	400	410	1,750	3,000
北見市	3,500	標準	60	144	156	180	192	480	492	2,100	3,600
夕張市	3,500	標準	60	144	156	180	192	480	492	2,100	3,600
岩見沢市	3,500	標準	60	144	156	180	192	480	492	2,100	3,600
網走市	3,500	標準	60	144	156	180	192	480	492	2,100	3,600
留萌市	3,500	標準	60	144	156	180	192	480	492	2,100	3,600
苫小牧市	3,500	標準	50	120	130	150	192	480	492	2,100	3,600
稚内市	3,500	標準	60	144	156	180	192	480	492	2,100	3,600
美唄市	3,500	標準	60	144	156	180	192	480	492	2,100	3,600
芦別市	3,500	標準	60	144	156	180	192	480	492	2,100	3,600
江別市	3,500	標準	60	144	156	180	192	480	492	2,100	3,600
赤平市	3,500	標準	60	144	156	180	192	480	492	2,100	3,600
紋別市	3,500	標準	60	144	156	180	192	480	492	2,100	3,600
士別市	3,500	標準	60	144	156	180	192	480	492	2,100	3,600
名寄市	3,500	標準	60	144	156	180	192	480	492	2,100	3,600
三笠市	3,500	標準	60	144	156	180	192	480	492	2,100	3,600
根室市	3,500	標準	60	144	156	180	192	480	492	2,100	3,600
千歳市	3,500	標準	60	144	156	180	192	480	492	2,100	3,600
滝川市	3,500	標準	60	144	156	180	192	480	492	2,100	3,600
砂川市	3,500	標準	60	144	156	180	192	480	492	2,100	3,600
歌志内市	3,500	標準	60	144	156	180	192	480	492	2,100	3,600
深川市	3,500	標準	60	144	156	180	192	480	492	2,100	3,600
富良野市	3,500	標準	60	144	156	180	192	480	492	2,100	3,600
登別市	3,500	標準	60	144	156	180	192	480	492	2,100	3,600
恵庭市	3,500	標準	60	144	156	180	192	480	492	2,100	3,600
伊達市	3,500	標準	60	144	156	180	192	480	492	2,100	3,600
北広島市	3,500	標準	60	144	156	180	192	480	492	2,100	3,600
石狩市	3,500	標準	60	144	156	180	192	480	492	2,100	3,600
北斗市	3,500	標準	60	144	156	180	192	480	492	2,100	3,600

令和3年度 道内各市採用税率(続き)

税 率 %	固 定 資 産 税 %	軽自動車税	鉱 産 税 () 内 は 200万円以下	入 湯 税 (円)				都 市 計 画 税 %
				一 般 宿 泊 日 帰	修 学 旅 行	湯 治	湯 治	
6.0~8.2	1.4	標 準	1.0(0.7)	150	100	宿60日30	宿60日30	0.3
8.4	1.4	一部超過	1.2(0.9)	150	150	70	70	0.3
8.4	1.4	標 準	1.0(0.7)	150	100	—	宿泊・日帰りに準じる	0.3
8.4	1.4	標 準	—	150	70	—	—	0.3
8.4	1.4	標 準	—	150	0	—	—	0.3
8.4	1.4	標 準	1.0(0.7)	250	90	宿70日40	—	0.3
8.2	1.4	標 準	—	150	50	宿50日30	30	0.3
8.4	1.4	標 準	1.0(0.7)	150	50(貸室利用100)	—	—	0.3
8.4	1.45	一部超過	1.1(0.9)	150	50	—	—	0.3
8.4	1.4	標 準	1.1(0.8)	150	50	—	—	0.3(0.15)
8.4	1.4	標 準	1.1(0.8)	150	—	—	—	0.3
8.4	1.4	標 準	—	150	—	—	—	0.3
6.0~8.4	1.4	標 準	1.0(0.7)	150	60	—	—	0.3
8.4	1.4	標 準	1.0(0.7)	100	50	—	50	0.3
8.4	1.45	標 準	1.1(0.8)	100	100	100	100	0.3
8.4	1.45	標 準	1.1(0.77)	150	100	—	—	0.3
8.4	1.4	標 準	—	150	100	—	—	0.3
8.4	1.45	標 準	1.1(0.8)	—	50	—	—	0.3
8.4	1.4	標 準	1.2(0.9)	150	—	—	—	0.3
8.4	1.4	標 準	1.0(0.7)	150	70	—	—	0.3
8.4	1.4	標 準	—	150	—	—	—	0.3
8.4	1.75	標 準	1.1(0.7)	150	75	—	45	—
8.4	1.4	標 準	—	—	—	—	—	0.3
8.4	1.4	標 準	—	150	50	免除	免除	0.3
8.4	1.5	標 準	—	—	50	—	—	0.3
8.4	1.5	標 準	1.0(0.7)	—	—	—	—	0.2
8.4	1.7	標 準	1.05(0.85)	150	50	—	—	—
8.4	1.4	標 準	—	150	70	—	—	0.3
8.4	1.4	標 準	1.0(0.7)	150	150	150	150	0.3
8.4	1.4	標 準	1.0(0.7)	300	50	70義務教免	70	0.3
8.4	1.4	標 準	1.0(0.7)	150	100	免除	—	0.3
8.4	1.4	標 準	1.0(0.7)	300	50	宿80日40	50	0.3
8.4	1.4	標 準	—	150	75	—	50	0.3
8.4	1.4	標 準	1.2(0.9)	150	50	—	—	0.3
8.4	1.4	標 準	1.0(0.7)	150	50	—	—	—

3 全道35市収納率状況調

(単位:%)

年度 市名	平成29年度		平成30年度		令和元年度		令和2年度		令和3年度	
	収納率	順位	収納率	順位	収納率	順位	収納率	順位	収納率	順位
札幌市	98.5	2	98.8	2	98.9	2	98.3	5	99.0	3
函館市	96.4	11	96.8	13	96.9	13	95.9	21	96.9	16
小樽市	72.3	35	72.7	35	74.1	35	73.6	35	74.8	35
旭川市	95.0	23	95.6	23	96.1	20	96.0	19	97.2	14
室蘭市	96.5	10	96.9	11	97.6	10	97.3	9	98.2	9
釧路市	92.0	32	92.6	31	93.7	30	94.7	25	96.6	20
帯広市	96.3	14	96.8	13	97.1	11	96.9	11	97.7	12
北見市	95.9	17	96.0	20	96.4	18	96.2	16	96.8	18
夕張市	93.9	26	94.5	26	95.0	25	92.4	29	93.6	31
岩見沢市	95.2	22	96.6	15	97.0	12	96.7	14	97.5	13
網走市	94.4	24	94.7	25	94.6	26	93.8	27	95.7	27
留萌市	95.5	21	95.9	22	96.6	16	97.0	10	97.9	11
苫小牧市	96.3	14	96.5	17	96.6	16	95.9	21	96.8	18
稚内市	93.1	28	93.0	30	93.2	31	92.3	30	93.5	32
美唄市	91.9	33	92.6	31	92.8	32	92.6	28	94.3	30
芦別市	94.1	25	94.5	26	94.4	27	94.6	26	94.9	28
江別市	97.7	4	97.9	6	98.1	7	97.8	8	98.3	8
赤平市	96.9	9	96.9	11	96.7	14	96.8	12	96.5	23
紋別市	95.9	17	96.6	15	96.1	20	95.5	23	96.6	20
士別市	96.4	11	97.8	7	99.4	1	99.6	1	99.6	1
名寄市	98.8	1	98.9	1	98.9	2	99.4	2	99.4	2
三笠市	92.2	29	91.7	33	91.4	33	90.9	33	90.3	33
根室市	96.4	11	97.1	10	95.5	23	96.1	18	96.2	26
千歳市	97.7	4	98.0	4	98.6	4	91.2	32	98.8	6
滝川市	88.9	34	89.1	34	89.7	34	89.5	34	89.6	34
砂川市	98.4	3	98.6	3	98.6	4	98.6	3	98.9	4
歌志内市	93.7	27	95.1	24	95.3	24	96.0	19	96.4	24
深川市	95.7	20	96.0	20	96.2	19	96.2	16	96.3	25
富良野市	95.9	17	96.3	18	96.7	14	96.5	15	97.2	14
登別市	92.2	29	93.4	28	94.1	28	91.8	31	94.7	29
恵庭市	97.0	8	97.6	9	97.9	9	98.0	6	98.5	7
伊達市	97.3	7	97.8	7	98.0	8	98.0	6	98.2	9
北広島市	97.4	6	98.0	4	98.4	6	98.4	4	98.9	4
石狩市	92.1	31	93.4	28	94.0	29	95.3	24	96.6	20
北斗市	96.0	16	96.2	19	96.0	22	96.8	12	96.9	16
全道平均	96.3		96.8		97.1		96.4		97.4	

市 税 の 概 要

令 和 4 年 度

令 和 4 年 1 0 月 刊 行

発 行 登 別 市
編 集 市 民 生 活 部 税 務 グ ル ー プ

登別市中央町6丁目11番地
電 話 0143-85-1155