

令和3年度

市税概要

市別登

目 次

I 市 勢 と 市 税

1	登別市の概況	1
2	人口・世帯数・面積等に関する調	2
3	市税負担額等に関する調	3
4	令和2年度一般会計決算額	4
5	令和2年度一般会計決算額構成比	5
6	令和3年度一般会計当初予算額	6
7	令和3年度一般会計当初予算額構成比	7
8	令和2年度市税決算額調	8
9	市税決算額年度別調	10
10	令和3年度市税予算額調	12

II 市 民 税

1	令和3年度個人市民税所得別納税義務者等調	13
2	令和3年度個人市民税所得割課税状況調	14
3	所得区分別所得割額等の推移	
(1)	給与所得者	15
(2)	営業所得者	16
(3)	農業所得者	17
(4)	その他の所得者	18
(5)	短期及び長期譲渡所得について分離課税をした者	19
(6)	合 計	20
4	個人市民税所得割課税標準額段階別納税義務者数調	21
5	個人市民税納税義務者数年度別調	23
6	令和3年度個人住民税徴収別調定額調	23
7	個人市民税徴収別納税義務者数調	23
8	法人市民税年度別調定額調	24
9	均等割別法人数調	24
10	令和2年度月別調定額調	25
11	年度別超過課税状況調	26
12	年度別償還金調	26
13	産業別調定額調	27

III 資 産 税

1	固定資産税調定額調	28
2	土地の概要(総数)	29
3	家屋の概要(総数)	31
4	木造家屋に関する調(総数)	32
5	非木造家屋に関する調(総数)	33
6	家屋の新增築状況調	34

	7	家屋の減少状況調	35
	8	償却資産の概要	36
	9	国有資産等所在市町村交付金に関する調	38
	10	固定資産課税台帳閲覧及び評価審査申出状況調	39
	11	都市計画税調定額調	40
IV		諸 税	
	1	軽自動車税課税状況調	41
	2	市たばこ税課税状況調	44
	3	入湯税課税状況調	44
	4	特別土地保有税調定状況調	45
	5	地方譲与税等に関する調	46
V		納 税	
	1	収納率の推移	47
	2	滞納処分状況調	48
	3	口座振替利用状況調	49
	4	事由別不納欠損額調	50
	5	税目別不納欠損額調	50
	6	督促状発付状況調	52
VI		そ の 他	
	1	令和2年度 標準税率・制限税率及び当市採用税率一覧表	53
	2	令和2年度 道内各市採用税率	54
	3	全道35市収納率状況調	56

I 市 勢 と 市 税

1 登別市の概況

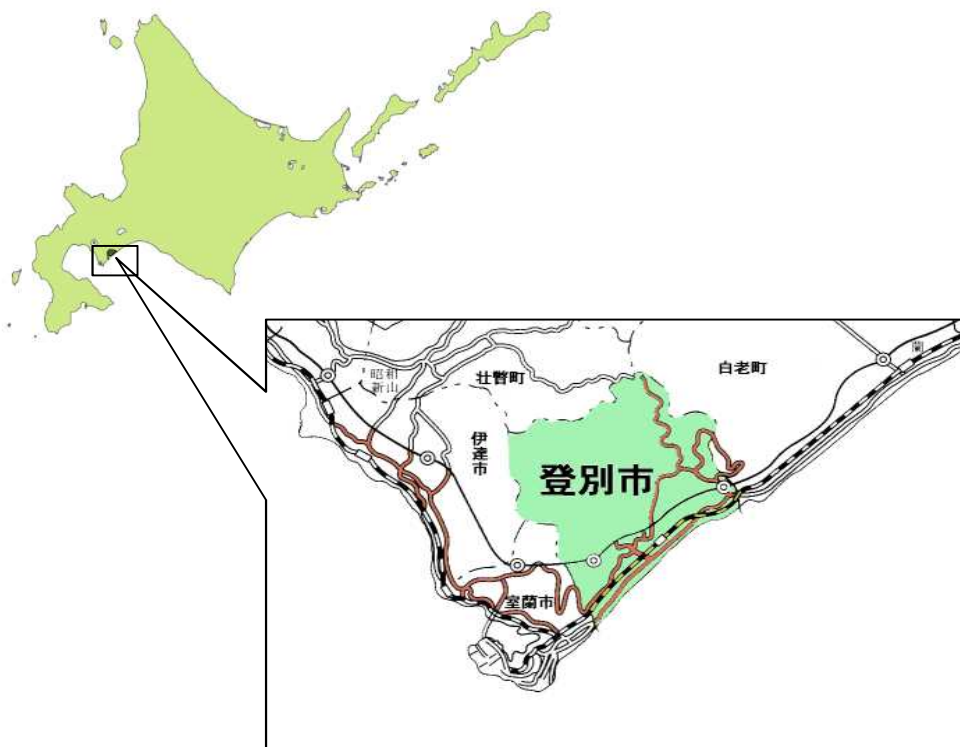
① 位置及び広ぼう

I 位置

極東 東 経 141度11分22秒
 極西 東 経 140度58分15秒
 極南 北 緯 42度20分59秒
 極北 北 緯 42度33分13秒

II 広ぼう

東西 18.5km
 南北 22.6km



② 産業別人口及び構成比

区分	第1次	第2次	第3次	その他	計
17年	254	5,862	16,902	8	23,026
国調	1.1%	25.5%	73.4%	0.0%	100.0%
22年	268	5,643	15,957	70	21,938
国調	1.2%	25.7%	72.7%	0.3%	100.0%
27年	258	5,055	15,380	355	21,048
国調	1.2%	24.0%	73.1%	1.7%	100.0%

2 人口・世帯数・面積等に関する調

区分		年度				
		28	29	30	元	2
(ア)	人口(人)	49,090	48,519	47,931	47,176	46,401
	前年度比(%)	-1.1	-1.2	-1.2	-1.6	-1.6
(イ)	世帯数(世帯)	24,810	24,803	24,698	24,568	24,363
	前年度比(%)	-0.2	0.0	-0.4	-0.5	-0.8
(ウ)	面積(km ²)	212.21	212.21	212.21	212.21	212.21
1 km ² 当たり	人口(人)	231	229	226	222	219
	世帯数(世帯)	117	117	116	116	115
(エ)	市税(千円)	5,187,664	5,179,647	5,153,559	5,167,264	4,994,976
	前年度比(%)	1.0	-0.2	-0.5	0.3	-3.3
(オ)	税務職員数(人)	21	21	21	21	20
職員 一人 当たり	人口(ア/オ)(人)	2,338	2,310	2,282	2,246	2,320
	前年度比(%)	-1.1	-1.2	-1.2	-1.6	3.3
	世帯数(イ/オ)(世帯)	1,181	1,181	1,176	1,170	1,218
	前年度比(%)	-0.2	0.0	-0.4	-0.5	4.1
	面積(ウ/オ)(km ²)	10.11	10.11	10.11	10.11	10.61
	市税(エ/オ)(千円)	247,032	246,650	245,408	246,060	249,749
	前年度比(%)	1.0	-0.2	-0.5	0.3	1.5

3 市税負担額等に関する調

区分		年度				
		28	29	30	元	2
一 般 会 計 市 税	歳入(千円)	21,334,515	21,251,024	21,252,123	23,826,032	28,116,752
	(ア)前年度比(%)	3.5	-0.4	0.0	12.1	18.0
	歳出(千円)	20,852,177	20,679,700	20,763,906	23,320,422	27,348,464
	収入額(千円)	5,187,664	5,179,647	5,153,559	5,167,264	4,994,976
	(イ)前年度比(%)	1.0	-0.2	-0.5	0.3	-3.3
市税の割合(イ/ア)(%)		24.3	24.4	24.2	21.7	17.8
市民1人当たりの市税負担額(円)		105,677	106,755	107,520	109,532	107,648
1世帯当たりの市税負担額(円)		209,096	208,831	208,663	210,325	205,023
基準財政収入額(千円)		4,472,612	4,500,280	4,514,449	4,506,077	4,767,352
基準財政需要額(千円)		9,575,929	9,682,709	9,698,751	9,778,945	10,055,488
財政力指数		0.46	0.46	0.47	0.46	0.47

4 令和2年度一般会計決算額

(歳入)

(単位:千円・%)

区 分	予 算 現 額	決 算 額	増 減 額	構 成 比	不納欠損額
1 市 税	4,965,363	4,994,976	29,613	17.8	39,160
2 地 方 譲 与 税	144,410	150,154	5,744	0.5	
3 利 子 割 交 付 金	2,600	4,175	1,575	0.0	
4 配 当 割 交 付 金	9,600	10,086	486	0.0	
5 株 式 等 譲 渡 所 得 割 交 付 金	4,600	12,264	7,664	0.1	
6 法 人 事 業 税 交 付 金	17,799	20,422	2,623	0.1	
7 地 方 消 費 税 交 付 金	1,069,462	1,062,859	-6,603	3.8	
8 ゴ ル フ 場 利 用 税 交 付 金	6,900	6,313	-587	0.0	
9 環 境 性 能 割 交 付 金	10,500	10,260	-240	0.0	
10 国 有 提 供 施 設 等 所 在 市 町 村 助 成 交 付 金	300	300	0	0.0	
11 地 方 特 例 交 付 金	39,286	39,286	0	0.1	
12 地 方 交 付 税	5,732,499	5,744,890	12,391	20.4	
13 交 通 安 全 対 策 特 別 交 付 金	5,100	5,705	605	0.0	
14 分 担 金 及 び 負 担 金	53,423	46,576	-6,847	0.2	446
15 使 用 料 及 び 手 数 料	541,228	519,717	-21,511	1.9	738
16 国 庫 支 出 金	9,538,178	9,274,487	-263,691	33.0	
17 道 支 出 金	1,634,751	1,641,848	7,097	5.8	
18 財 産 収 入	271,127	258,053	-13,074	0.9	
19 寄 附 金	831,292	828,548	-2,744	3.0	
20 繰 入 金	889,936	842,330	-47,606	3.0	
21 繰 越 金	505,610	505,610	0	1.8	
22 諸 収 入	455,363	483,493	28,130	1.7	1,601
23 市 債	1,876,300	1,654,400	-221,900	5.9	
合 計	28,605,627	28,116,752	-488,875	100.0	41,945

(歳出)

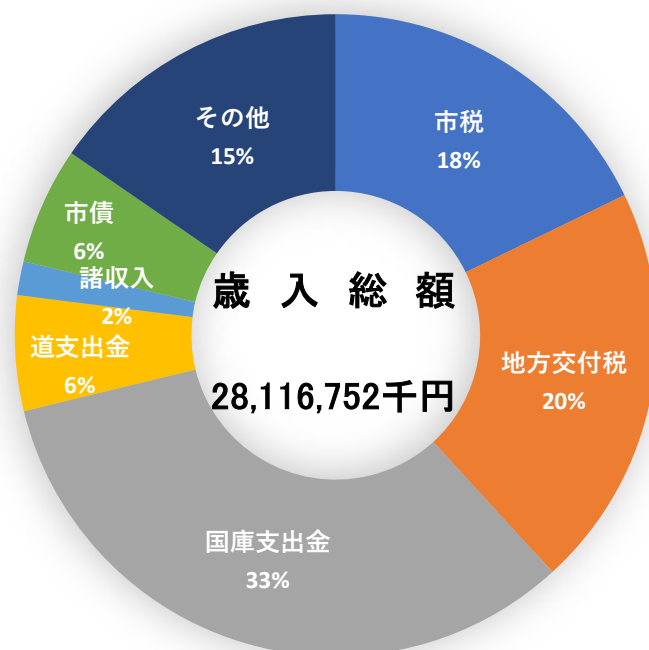
(単位:千円、%)

区 分	予 算 現 額	決 算 額	予 算 残 額	構 成 比	繰越明許費
1 議 会 費	144,662	141,204	3,458	0.5	
2 総 務 費	2,436,299	2,228,225	143,976	8.2	64,098
3 民 生 費	13,109,878	12,752,456	357,422	46.6	
4 衛 生 費	1,497,348	1,420,787	67,668	5.2	8,893
5 労 働 費	60,766	54,521	6,245	0.2	
6 農 林 水 産 業 費	55,566	52,498	3,068	0.2	
7 商 工 費	945,944	770,496	18,446	2.8	157,002
8 土 木 費	2,296,780	2,263,678	33,102	8.3	
9 消 防 費	540,869	390,239	14,780	1.4	135,850
10 教 育 費	1,578,032	1,467,856	98,576	5.4	11,600
11 公 債 費	2,414,119	2,403,519	10,600	8.8	
12 給 与 費	3,493,576	3,402,985	90,591	12.4	
13 予 備 費	31,788	0	31,788	0.0	
14 災 害 復 旧 費	0	0	0	0.0	
合 計	28,605,627	27,348,464	879,720	100.0	377,443

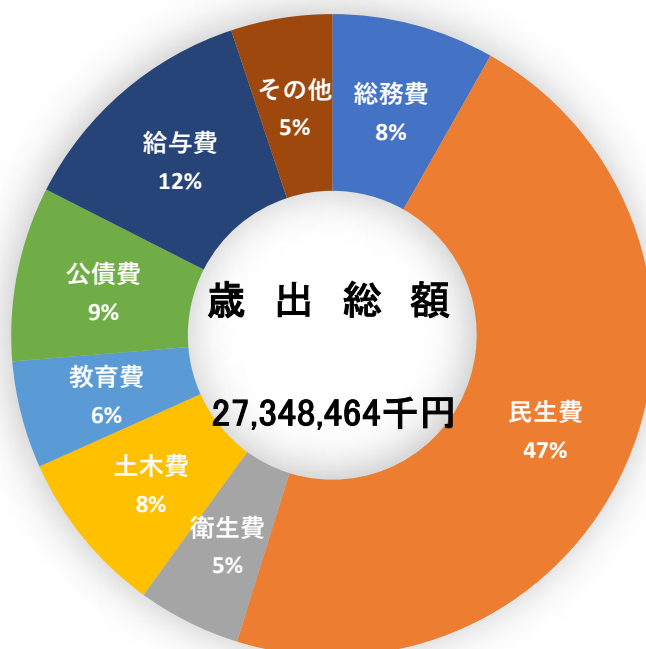
歳入歳出差引額	0	768,288		—	
---------	---	---------	--	---	--

5 令和2年度一般会計決算額構成比

(歳入)



(歳出)



6 令和3年度一般会計当初予算額

(歳入)

(単位:千円・%)

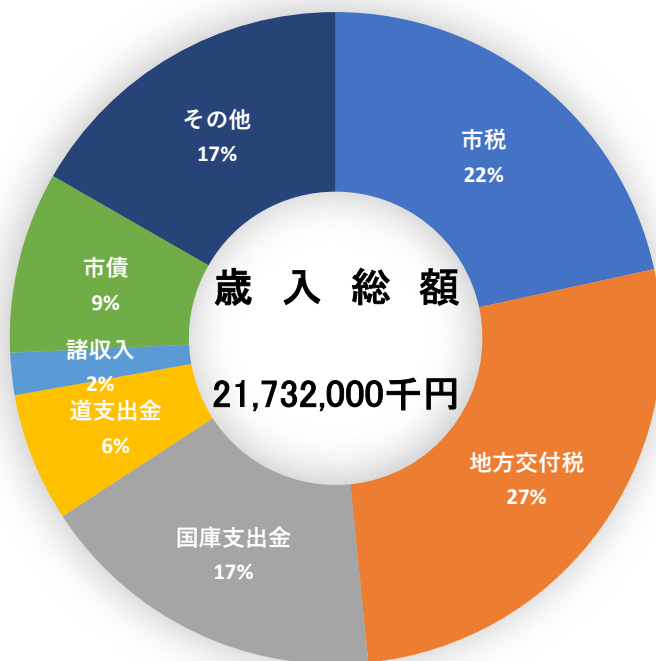
区	分	予	算	現	額	構	成	比
1	市	税		4,695,990				21.6
2	地方譲与	税		141,210				0.7
3	利子割	交付金		3,000				0.0
4	配当割	交付金		10,100				0.0
5	株式等譲渡	所得割交付金		8,400				0.0
6	法人事業	税交付金		14,300				0.1
7	地方消費	税交付金		1,057,195				4.9
8	ゴルフ場	利用税交付金		6,000				0.0
9	環境性能	割交付金		7,800				0.0
10	国有提供施設等所在 市町村助成	交付金		300				0.0
11	地方特例	交付金		331,900				1.5
12	地方	交付税		5,813,000				26.8
13	交通安全対策 特別	交付金		5,500				0.0
14	分担金及び負担	金		48,590				0.2
15	使用料及び手数料			577,083				2.7
16	国庫	支出金		3,771,493				17.4
17	道	支出金		1,395,677				6.4
18	財産	収入		40,073				0.2
19	寄附	金		1,001,420				4.6
20	繰入	金		245,705				1.1
21	繰越	金		150,000				0.7
22	諸	収入		457,164				2.1
23	市	債		1,950,100				9.0
合		計		21,732,000				100.0

(歳出)

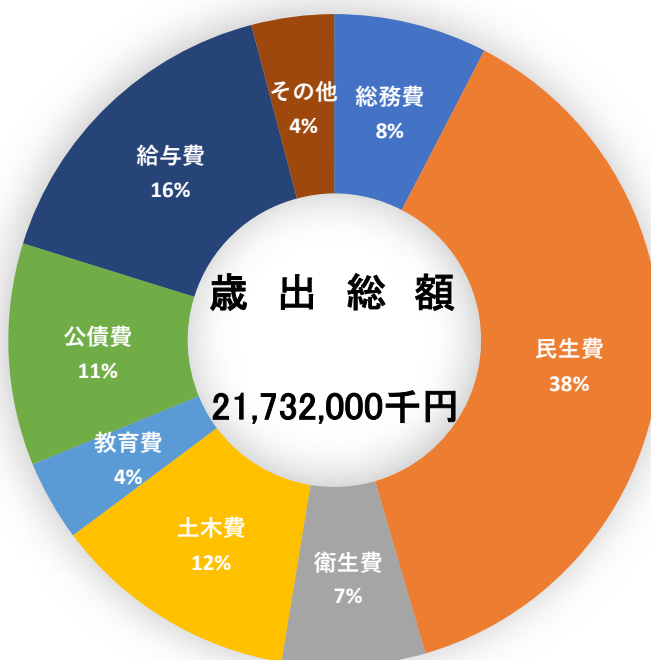
区	分	予	算	現	額	構	成	比
1	議会	費		150,421				0.7
2	総務	費		1,655,820				7.6
3	民生	費		8,231,228				37.9
4	衛生	費		1,547,267				7.1
5	労働	費		65,123				0.3
6	農林水産業	費		26,906				0.1
7	商工	費		473,431				2.2
8	土木	費		2,647,127				12.2
9	消防	費		112,174				0.5
10	教育	費		876,073				4.0
11	公債	費		2,378,892				11.0
12	給与	費		3,507,538				16.1
13	予備	費		60,000				0.3
合		計		21,732,000				100.0

7 令和3年度一般会計当初予算額構成比

(歳入)



(歳出)



8 令和2年度市税決算額調

区	分	予	算	額	調	定	額	収	入	額
市	税		4,965,363		5,439,262			4,994,976		
現	年	課	税	分			4,912,711		5,147,052	4,952,370
	市	民	税				2,201,836		2,250,021	2,220,970
		個	人				1,947,703		1,986,358	1,961,188
		法	人				254,133		263,663	259,782
	固	定	資	産	税		1,785,537		1,944,470	1,805,857
		純	固	定	資	産	税		1,902,453	1,763,840
		市	町	村	交	付	金		42,017	42,017
	軽	自	動	車	税		104,723		104,274	103,493
		環	境	性	能	割	3,784		3,383	3,383
		種	別	割			100,939		100,891	100,110
	市	た	ば	こ	税		382,378		377,710	377,710
	特	別	土	地	保	有	税		0	0
	入	湯	税				107,140		110,474	110,474
	都	市	計	画	税		331,097		360,103	333,866
滞	納	繰	越	分			52,652		292,210	42,606
	市	民	税				22,597		65,962	20,584
		個	人				21,925		63,210	19,215
		法	人				672		2,752	1,369
	固	定	資	産	税		24,377		187,107	17,705
	軽	自	動	車	税		983		3,725	966
		環	境	性	能	割	0		0	0
		種	別	割			983		3,725	966
	特	別	土	地	保	有	税		0	0
	入	湯	税				0		0	0
	都	市	計	画	税		4,695		35,416	3,351

(単位:千円・%)

不納欠損額	未収入額	還付未済額	収 納 率		収入額／予算額
			本 年 度	前 年 度	
39,160	405,126	0	91.8	94.1	100.60
0	194,682		96.2	99.0	100.81
0	29,051		98.7	99.2	100.87
0	25,170		98.7	99.2	100.69
0	3,881	0	98.5	99.7	102.22
0	138,613	0	92.9	98.5	101.14
0	138,613	0	92.7	98.4	101.17
0	0	0	100.0	100.0	100.00
0	781		99.3	98.8	98.83
0	0	0	100.0	100.0	89.40
0	781		99.2	98.8	99.18
0	0	0	100.0	100.0	98.78
0	0	0	-	-	-
0	0	0	100.0	100.0	103.11
0	26,237	0	92.7	98.4	100.84
39,160	210,444	0	14.6	17.7	80.92
6,154	39,224	0	31.2	30.4	91.09
6,015	37,980	0	30.4	30.5	87.64
139	1,244	0	49.7	26.6	203.72
27,324	142,078	0	9.5	13.6	72.63
510	2,249	0	25.9	22.0	98.27
0	0	0	-	-	-
510	2,249	0	25.9	22.0	98.27
0	0	0	-	-	-
0	0	0	-	-	-
5,172	26,893	0	9.5	13.6	71.37

9 市税決算額年度別調

区 分	平成 2 9 年 度				平成 3 0 年 度			
	調 定 額	収 納 率	決 算 額	構 成 比	調 定 額	収 納 率	決 算 額	構 成 比
市 税	5,615,343	92.2	5,179,647	100.0	5,519,779	93.4	5,153,559	100.0
現 年 課 税 分	5,175,857	98.9	5,117,255	98.6	5,139,404	98.9	5,081,847	98.6
市 民 税	2,195,798	99.0	2,173,134	41.9	2,212,350	99.1	2,191,437	42.5
個 人	1,898,189	98.9	1,876,366	36.2	1,910,633	99.0	1,891,189	36.7
普通徴収								
特別徴収								
法 人	297,609	99.7	296,768	5.7	301,717	99.5	300,248	5.8
固 定 資 産 税	1,917,151	98.5	1,888,102	36.4	1,891,307	98.4	1,861,461	36.1
純固定資産税	1,874,116	98.4	1,845,067	35.6	1,848,365	98.4	1,818,519	35.3
土 地	461,451				453,704			
家 屋	1,178,092				1,137,917			
償却資産	234,573				256,743			
市町村交付金	43,035	100.0	43,035	0.8	42,942	100.0	42,942	0.8
軽自動車税	91,019	98.7	89,814	1.7	94,460	98.9	93,415	1.8
環境性能割	-	-	-	-	-	-	-	-
種別割	-	-	-	-	-	-	-	-
市たばこ税	404,358	100.0	404,358	7.8	397,785	100.0	397,785	7.7
特別土地保有税	0	-	0	0.0	0	-	0	0.0
入湯税	200,805	100.0	200,805	3.9	187,171	100.0	187,171	3.7
都市計画税	366,726	98.5	361,042	7.0	356,331	98.4	350,578	6.8
土 地	126,616				124,812			
家 屋	240,110				231,519			
滞 納 繰 越 分	439,486	14.2	62,392	1.2	380,375	18.9	71,712	1.4
市 民 税	116,695	31.6	36,930	0.7	94,176	33.8	31,865	0.6
個 人	111,704	31.5	35,189	0.7	90,916	33.4	30,342	0.6
法 人	4,991	34.9	1,741	0.0	3,260	46.7	1,523	0.0
固 定 資 産 税	266,119	7.6	20,151	0.4	236,637	13.7	32,430	0.7
軽自動車税	4,598	29.8	1,368	0.0	3,943	29.5	1,165	0.0
特別土地保有税	0	-	0	0.0	0	-	0	0.0
入湯税	0	-	0	0.0	0	-	0	0.0
都市計画税	52,074	7.6	3,943	0.1	45,619	13.7	6,252	0.1

(単位:千円・%)

区分	令和元年度				令和2年度			
	調定額	収納率	決算額	構成比	調定額	収納率	決算額	構成比
市税	5,491,727	94.1	5,167,264	100.0	5,439,262	91.8	4,994,976	100.0
現年課税分	5,161,831	99.0	5,108,871	98.9	5,147,052	96.2	4,952,370	99.1
市民税	2,235,652	99.2	2,218,360	42.9	2,250,021	98.7	2,220,970	44.5
個人	1,941,514	99.2	1,925,232	37.3	1,986,358	98.7	1,961,188	39.3
普通徴収								
特別徴収								
法人	294,138	99.7	293,128	5.7	263,663	98.5	259,782	5.2
固定資産税	1,902,798	98.5	1,873,850	36.3	1,944,470	92.9	1,805,857	36.2
純固定資産税	1,860,349	98.4	1,831,401	35.4	1,902,453	92.7	1,763,840	35.3
土地	451,883				443,798			
家屋	1,154,216				1,177,161			
償却資産	254,250				281,494			
市町村交付金	42,449	100.0	42,449	0.8	42,017	100.0	42,017	0.8
軽自動車税	98,625	98.8	97,472	1.9	104,274	99.3	103,493	2.1
環境性能割	671	100.0	671	0.0	3,383	100.0	3,383	0.1
種別割	97,954	98.8	96,801	1.9	100,891	99.2	100,110	2.0
市たばこ税	395,716	100.0	395,716	7.7	377,710	100.0	377,710	7.6
特別土地保有税	0	-	0	0.0	0	-	0	0.0
入湯税	171,279	100.0	171,279	3.3	110,474	100.0	110,474	2.2
都市計画税	357,761	98.4	352,194	6.8	360,103	92.7	333,866	6.7
土地	123,623				122,194			
家屋	234,138				237,909			
滞納繰越分	329,896	17.7	58,393	1.1	292,210	14.6	42,606	0.9
市民税	78,880	30.4	23,950	0.5	65,962	31.2	20,584	0.4
個人	75,897	30.5	23,157	0.5	63,210	30.4	19,215	0.5
法人	2,983	26.6	793	0.0	2,752	49.7	1,369	0.0
固定資産税	207,451	13.6	28,211	0.5	187,107	9.5	17,705	0.4
軽自動車税	3,670	22.0	807	0.0	3,725	25.9	966	0.0
特別土地保有税	0	-	0	0.0	0	-	0	0.0
入湯税	0	-	0	0.0	0	-	0	0.0
都市計画税	39,895	13.6	5,425	0.1	35,416	9.5	3,351	0.1

10 令和3年度市税予算額調

(単位:千円・%)

区分	令和2年度		令和3年度		増減	
	当初予算額(a)	構成比	当初予算額(a)	構成比	増減額(a)-(b)	伸率
市税	5,378,363	100.0	4,695,990	100.0	-682,373	-12.7
現年課税分	5,325,711	99.0	4,496,219	95.7	-829,492	-15.6
市民税	2,222,836	41.3	1,933,825	41.2	-289,011	-13.0
個人	1,959,703	36.4	1,745,476	37.2	-214,227	-10.9
均等割	78,133	1.5	75,149	1.6	-2,984	-3.8
所得割	1,881,570	35.0	1,670,327	35.6	-211,243	-11.2
法人	263,133	4.9	188,349	4.0	-74,784	-28.4
固定資産税	1,920,537	35.7	1,585,421	33.8	-335,116	-17.4
純固定資産税	1,878,520	35.0	1,543,784	33.0	-334,736	-17.8
土地	443,056	8.3	425,183	9.2	-17,873	-4.0
家屋	1,153,826	21.5	884,778	18.8	-269,048	-23.3
償却資産	281,638	5.2	233,823	5.0	-47,815	-17.0
市町村交付金	42,017	0.8	41,637	0.9	-380	-0.9
軽自動車税	105,723	2.0	106,204	2.3	481	0.5
環境性能割	4,784	0.0	3,505	0.0	-1,279	-
種別割	100,939	1.9	102,699	2.2	1,760	-
市たばこ税	384,378	7.1	390,518	8.3	6,140	1.6
特別土地保有税	0	0.0	0	0.0	0	-
入湯税	336,140	6.2	185,218	3.9	-150,922	-44.9
都市計画税	356,097	6.7	295,033	6.4	-61,064	-17.1
土地	121,000	2.2	117,491	2.5	-3,509	-2.9
家屋	235,097	4.4	177,542	3.8	-57,555	-24.5
滞納繰越分	52,652	1.0	199,771	4.3	147,119	279.4
市民税	22,597	0.4	38,072	0.8	15,475	68.5
個人	21,925	0.4	31,778	0.7	9,853	44.9
法人	672	0.0	6,294	0.1	5,622	836.6
固定資産税	24,377	0.5	134,950	2.9	110,573	453.6
軽自動車税	983	0.0	912	0.0	-71	-7.2
特別土地保有税	0	0.0	0	0.0	0	-
入湯税	0	0.0	0	0.0	0	-
都市計画税	4,695	0.1	25,837	0.6	21,142	450.3

II 市 民 税

1 令和3年度個人市民税所得別納税義務者等調

(単位:人・千円・%)

所得者区分	均等割のみを納める者 (a)				所得割のみを納める者 (b)			
	納 税 義務者	均等割額	構成比		納 税 義務者	所得割額	構成比	
			納 税 義務者	均 等 割 額			納 税 義務者	所 得 割 額
給与所得者	703	2,460	38.4	38.4	0	0	0.0	0.0
営業所得者	99	347	5.4	5.4	0	0	0.0	0.0
農業所得者	2	7	0.1	0.1	0	0	0.0	0.0
その他事業所得者	0	0	0.0	0.0	0	0	0.0	0.0
その他の所得者	1,027	3,595	56.1	56.1	0	0	0.0	0.0
家屋敷等のみ	0	0	0.0	0.0	0	0	0.0	0.0
合 計	1,831	6,409	100.0	100.0	0	0	0.0	0.0
構成比	8.2	0.3			0.0	0.0		

所得者区分	均等割と所得割を納める者 (c)					
	納 税 義務者	均等割額	所得割額	構成比		
				納 税 義務者	均 等 割 額	所 得 割 額
給与所得者	16,398	57,393	1,628,312	80.5	80.5	88.4
営業所得者	571	1,998	72,086	2.8	2.8	3.9
農業所得者	3	11	126	0.0	0.0	0.0
その他事業所得者	0	0	0	0.0	0.0	0.0
その他の所得者	3,411	11,938	142,497	16.7	16.7	7.7
家屋敷等のみ						
合 計	20,383	71,340	1,843,021	100.0	100.0	100.0
構成比	91.8	3.7	96.0			

所得者区分	合 計 (a)+(b)+(c)			
	納税義務者	税 額	構 成 比	
			納 税 義務者	税 額
給与所得者	17,101	1,688,165	77.0	87.9
営業所得者	670	74,431	3.0	3.9
農業所得者	5	144	0.0	0.0
その他事業所得者	0	0	0.0	0.0
その他の所得者	4,438	158,030	20.0	8.2
家屋敷等のみ	0	0		
合 計	22,214	1,920,770	100.0	100.0
構成比	100.0	100.0		

2 令和3年度個人市民税所得割課税状況調

(単位:人・千円・%)

所得区分	納税義務者			総所得金額等						
	所得税の納税義務		計	総所得	山林所得	分離長期譲渡所得	分離短期譲渡所得	株式等の譲渡所得	商品先物雑所得	計
	あり	なし								
給与所得者	14,914	1,436	16,350	48,472,125	0	0	0	0	0	48,472,125
営業所得者	532	37	569	1,873,187	0	0	0	0	0	1,873,187
農業所得者	2	1	3	7,707	0	0	0	0	0	7,707
その他の事業所得者	0	0	0	0	0	0	0	0	0	0
その他の所得者	2,967	374	3,341	5,450,429	1,381	0	0	0	0	5,451,810
分離譲渡所得者	112	8	120	454,016	0	335,178	5,315	16,871	8,230	819,610
合計	18,527	1,856	20,383	56,257,464	1,381	335,178	5,315	16,871	8,230	56,624,439

所得区分	所得控除額	課税標準額						
		総所得	山林所得	分離長期譲渡所得	分離短期譲渡所得	株式等の譲渡所得	商品先物雑所得	計
給与所得者	19,871,162	28,600,963	0	0	0	0	0	28,600,963
営業所得者	665,935	1,207,252	0	0	0	0	0	1,207,252
農業所得者	5,137	2,570	0	0	0	0	0	2,570
その他の事業所得者	0	0	0	0	0	0	0	0
その他の所得者	3,152,015	2,298,496	1,299	0	0	0	0	2,299,795
分離譲渡所得者	146,968	321,350	0	322,214	5,315	15,952	7,811	672,642
合計	23,841,217	32,430,631	1,299	322,214	5,315	15,952	7,811	32,783,222

所得区分	算出税額						税額控除	所得割額	平均税率
	総所得・山林所得	分離長期譲渡所得	分離短期譲渡所得	株式等の譲渡所得	商品先物雑所得	計			
給与所得者	1,715,383	0	0	0	0	1,715,383	231 96,615	1,618,768	6.0
営業所得者	72,412	0	0	0	0	72,412	30 2,734	69,678	6.0
農業所得者	154	0	0	0	0	154	0 28	126	6.0
その他の事業所得者	0	0	0	0	0	0	0 0	0	0.0
その他の所得者	137,851	0	0	0	0	137,851	339 12,084	125,767	6.0
分離譲渡所得者	19,273	9,666	287	478	234	29,938	178 1,250	28,688	6.0
合計	1,945,073	9,666	287	478	234	1,955,738	778 112,711	1,843,027	6.0

※ 税額控除欄には税額調整額、配当割額・株式等譲渡所得割額の控除額を含み、上段数値はそれらに係る分の再掲である。

3 所得区分別所得割額等の推移

(1) 給与所得者

(単位:人・千円・%)

年度	納税義務者		総所得金額等			
	計	伸率	総所得	山林所得	計	伸率
29	16,329	-0.1	45,029,821	0	45,029,821	1.6
30	16,379	0.3	45,576,510	0	45,576,510	1.2
元	16,491	0.7	46,888,007	0	46,888,007	2.9
2	16,618	0.8	47,672,889	0	47,672,889	1.7
3	16,350	-1.6	48,472,125	0	48,472,125	1.7

年度	所得控除		課税標準額			
	金額	伸率	総所得	山林所得	計	伸率
29	17,688,884	1.0	27,340,937	0	27,340,937	1.9
30	17,888,098	1.1	27,688,412	0	27,688,412	1.3
元	18,213,042	1.8	28,674,965	0	28,674,965	3.6
2	18,434,739	1.2	29,238,150	0	29,238,150	2.0
3	19,871,162	7.8	28,600,963	0	28,600,963	-2.2

年度	算出税額		税額控除		所得割額		特別減税額	平均税率
	税額	伸率	税額	伸率	税額	伸率		
29	1,639,802	1.9	303 69,174	11.0	1,570,628	1.6	—	6.0
30	1,660,640	1.3	359 72,552	4.9	1,588,088	1.1	—	6.0
元	1,719,830	3.6	235 80,889	11.5	1,638,941	3.2	—	6.0
2	1,753,610	2.0	182 85,559	5.8	1,668,051	1.8	—	6.0
3	1,715,383	-2.2	231 96,615	12.9	1,618,768	-3.0	—	6.0

※ 税額控除欄には税額調整額、配当割額・株式等譲渡所得割額の控除額を含み、上段数値はそれらに係る分の再掲である。

(2) 営業所得者

(単位:人・千円・%)

年度	納税義務者		総所得金額等			
	計	伸率	総所得	山林所得	計	伸率
29	609	-3.2	1,795,040	0	1,795,040	-9.7
30	567	-6.9	1,733,038	0	1,733,038	-3.5
元	559	-1.4	1,667,647	0	1,667,647	-3.8
2	567	1.4	1,766,312	0	1,766,312	5.9
3	569	0.4	1,873,187	0	1,873,187	6.1

年度	所得控除		課税標準額			
	金額	伸率	総所得	山林所得	計	伸率
29	655,635	2.3	1,139,405	0	1,139,405	-15.4
30	609,482	-7.0	1,123,556	0	1,123,556	-1.4
元	602,849	-1.1	1,064,798	0	1,064,798	-5.2
2	612,325	1.6	1,153,987	0	1,153,987	8.4
3	665,935	8.8	1,207,252	0	1,207,252	4.6

年度	算出税額		税額控除		所得割額		特別 減税額	平均 税率
	税額	伸率	税額	伸率	税額	伸率		
29	68,337	-15.4	46 2,430	24.6	65,907	-16.4	—	6.0
30	67,391	-1.4	13 2,728	12.3	64,663	-1.9	—	6.0
元	63,865	-5.2	26 2,853	4.6	61,012	-5.6	—	6.0
2	69,218	8.4	48 2,513	-11.9	66,705	9.3	—	6.0
3	72,412	4.6	30 2,734	8.8	69,678	4.5	—	6.0

※ 税額控除欄には税額調整額、配当割額・株式等譲渡所得割額の控除額を含み、上段数値はそれらに係る分の再掲である。

(3) 農業所得者

(単位:人・千円・%)

年度	納税義務者		総所得金額等			
	計	伸率	総所得	山林所得	計	伸率
29	8	14.3	29,087	0	29,087	15.0
30	5	-37.5	18,943	0	18,943	-34.9
元	10	100.0	31,904	0	31,904	68.4
2	5	-50.0	13,402	0	13,402	-58.0
3	3	-40.0	7,707	0	7,707	-42.5

年度	所得控除		課税標準額			
	金額	伸率	総所得	山林所得	計	伸率
29	13,468	-1.4	15,619	0	15,619	34.2
30	11,475	-14.8	7,468	0	7,468	-52.2
元	18,776	63.6	13,128	0	13,128	75.8
2	7,327	-61.0	6,075	0	6,075	-53.7
3	5,137	-29.9	2,570	0	2,570	-57.7

年度	算出税額		税額控除		所得割額		特別減税額	平均税率
	税額	伸率	税額	伸率	税額	伸率		
29	937	33.9	22	-61.4	915	42.3	—	6.0
30	448	-52.2	15	-31.8	433	-52.7	—	6.0
元	792	76.8	72	380.0	720	66.3	—	6.0
2	376	-52.5	7	-90.3	369	-48.8	—	6.2
3	154	-59.0	28	300.0	126	-65.9	—	6.0

(4) その他の所得者

(単位:人・千円・%)

年度	納税義務者		総所得金額等			
	計	伸率	総所得	山林所得	計	伸率
29	3,712	-1.1	5,905,582	1,012	5,906,594	-1.6
30	3,574	-3.7	5,526,493	3,280	5,529,773	-6.4
元	3,494	-2.2	5,392,663	1,444	5,394,107	-2.5
2	3,360	-3.8	5,281,567	1,642	5,283,209	-2.1
3	3,341	-0.6	5,450,429	1,381	5,451,810	3.2

年度	所得控除		課税標準額			
	金額	伸率	総所得	山林所得	計	伸率
29	3,185,261	-1.9	2,720,321	1,012	2,721,333	-1.1
30	3,046,022	-4.4	2,480,471	3,280	2,483,751	-8.7
元	3,002,738	-1.4	2,389,925	1,444	2,391,369	-3.7
2	2,887,239	-3.8	2,394,401	1,569	2,395,970	0.2
3	3,152,015	9.2	2,298,496	1,299	2,299,795	-4.0

年度	算出税額		税額控除		所得割額		特別 減税額	平均 税率
	税額	伸率	税額	伸率	税額	伸率		
29	163,129	-1.1	222 12,632	0.4	150,497	-1.2	—	6.0
30	148,879	-8.7	224 11,899	-5.8	136,980	-9.0	—	6.0
元	143,342	-3.7	302 12,091	1.6	131,251	-4.2	—	6.0
2	143,619	0.2	227 11,884	-1.7	131,735	0.4	—	6.0
3	137,851	-4.0	339 12,084	1.7	125,767	-4.5	—	6.0

※ 税額控除欄には税額調整額、配当割額・株式等譲渡所得割額の控除額を含み、上段数値はそれらに係る分の再掲である。

(5) 短期及び長期譲渡所得について分離課税をした者

(単位:人・千円・%)

年度	納税義務者		総所得金額等							計	伸率
	計	伸率	総所得	山林所得	分離長期譲渡所得	分離短期譲渡所得	株式等の譲渡所得	先物取引に係る雑所得			
29	98	-10.9	258,542	0	332,016	1,662	19,592	16,029	627,841	-30.8	
30	108	10.2	362,691	0	332,816	3,151	32,048	3,056	733,762	16.9	
元	112	3.7	325,653	0	387,224	219	6,120	4,199	723,415	-1.4	
2	95	-15.2	368,526	1,381	207,415	3,082	37,649	5,960	624,013	-13.9	
3	120	26.3	454,016	0	335,178	5,315	16,871	8,230	819,610	31.3	

年度	所得控除		課税標準額							計	伸率
	計	伸率	総所得	山林所得	分離長期譲渡所得	分離短期譲渡所得	株式等の譲渡所得	先物取引に係る雑所得			
29	105,839	-8.4	170,656	0	317,250	1,176	18,527	14,393	522,002	-34.0	
30	116,856	10.4	258,296	0	321,454	2,761	32,034	2,361	616,906	18.2	
元	128,128	9.6	220,928	0	364,435	219	5,511	4,194	595,287	-3.5	
2	111,120	-13.3	267,906	0	197,736	3,082	36,831	5,957	511,512	-14.1	
3	146,968	32.3	321,350	0	322,214	5,315	15,952	7,811	672,642	31.5	

年度	算出税額					税額控除		所得割額		特別 減税額	平均 税率		
	総所得・ 山林所得	分離長期 譲渡所得	分離短期 譲渡所得	株式等の 譲渡所得	先物取引 雑所得	計	伸率	税額	伸率			税額	伸率
29	10,235	9,518	64	556	432	20,805	-38.7	358	-62.5	20,447	-38.1	-	6.0
30	15,499	9,560	149	961	71	26,240	26.1	887	147.8	25,353	24.0	-	6.0
元	13,255	10,823	12	165	126	24,381	-7.1	905	2.0	23,476	-7.4	-	6.0
2	16,074	5,927	166	1,104	179	23,450	-3.8	1,007	11.3	22,443	-4.4	-	6.0
3	19,273	9,666	287	478	234	29,938	27.7	1,250	24.1	28,688	27.8	-	6.0

(6) 合 計

(単位:人・千円・%)

年度	納税義務者		総所得金額等							
	計	伸率	総所得	山林所得	分離長期譲渡所得	分離短期譲渡所得	株式等の譲渡所得	商品先物取引に係る雑所得	計	伸率
29	20,756	-0.4	53,018,072	1,012	332,016	1,662	19,592	16,029	53,388,383	0.3
30	20,633	-0.6	53,217,675	3,280	332,816	3,151	32,048	3,056	53,592,026	0.4
元	20,666	0.2	54,305,874	1,444	387,224	219	6,120	4,199	54,705,080	2.1
2	20,645	-0.1	55,102,696	1,642	207,415	3,082	37,649	5,960	55,358,444	1.2
3	20,383	-1.3	56,257,464	1,381	335,178	5,315	16,871	8,230	56,624,439	2.3

年度	所得控除		課税標準額							
	計	伸率	総所得	山林所得	分離長期譲渡所得	分離短期譲渡所得	株式等の譲渡所得	商品先物取引に係る雑所得	計	伸率
29	21,649,087	0.5	31,386,938	1,012	317,250	1,176	18,527	14,393	31,739,296	0.1
30	21,671,933	0.1	31,558,203	3,280	321,454	2,761	32,034	2,361	31,920,093	0.6
元	21,965,533	1.4	32,363,744	1,444	364,435	219	5,511	4,194	32,739,547	2.6
2	22,052,750	0.4	33,060,519	1,569	197,736	3,082	36,831	5,957	33,305,694	1.7
3	23,841,217	8.1	32,430,631	1,299	322,214	5,315	15,952	7,811	32,783,222	-1.6

年度	算出税額						税額控除		所得割額		特別 減税額	平均 税率	
	総所得・山林所得	分離長期譲渡所得	分離短期譲渡所得	株式等の譲渡所得	商品先物雑所得	計	伸率	税額	伸率	税額			伸率
29	1,882,440	9,518	64	556	432	1,893,010	0.2	641 84,616	8.6	1,808,394	-0.2	—	6.0
30	1,892,857	9,560	149	961	71	1,903,598	0.6	734 88,081	4.1	1,815,517	0.4	—	6.0
元	1,941,084	10,823	12	165	126	1,952,210	2.6	668 96,810	9.9	1,855,400	2.2	—	6.0
2	1,982,897	5,927	166	1,104	179	1,990,273	1.9	645 100,970	4.3	1,889,303	1.8	—	6.0
3	1,945,073	9,666	287	478	234	1,955,738	-1.7	778 112,711	11.6	1,843,027	-2.4	—	6.0

※ 税額控除欄には税額調整額、配当割額・株式等譲渡所得割額の控除額を含み、上段数値はそれらに係る分の再掲である。

4 個人市民税所得割課税標準額段階別納税義務者数調

課税標準額の段階	平成28年度		平成29年度		平成30年度	
	義務者数	構成比	義務者数	構成比	義務者数	構成比
10万円以下の金額	1,012	4.9	1,022	5.0	1,005	4.9
10万円を超え 100万円以下の金額	8,739	41.9	8,511	41.0	8,416	40.8
100万円を超え 200万円以下の金額	6,069	29.1	6,105	29.4	6,008	29.1
200万円を超え 300万円以下の金額	2,712	13.0	2,764	13.3	2,823	13.6
300万円を超え 400万円以下の金額	1,435	6.9	1,432	6.9	1,436	6.9
400万円を超え 550万円以下の金額	509	2.5	564	2.7	580	2.8
550万円を超え 700万円以下の金額	144	0.7	149	0.7	135	0.7
700万円を超え 1000万円以下の金額	112	0.5	105	0.5	114	0.6
1000万円を超える金額	112	0.5	104	0.5	116	0.6
合 計	20,844	100.0	20,756	100.0	20,633	100.0

(単位:人・%)

課税標準額の段階	令和元年度		令和2年度		令和3年度	
	義務者数	構成比	義務者数	構成比	義務者数	構成比
10万円以下の金額	1,037	5.0	1,047	5.1	988	4.9
10万円を超え 100万円以下の金額	8,201	39.7	7,958	38.5	7,897	38.7
100万円を超え 200万円以下の金額	5,951	28.8	6,017	29.1	6,100	29.9
200万円を超え 300万円以下の金額	2,980	14.4	3,051	14.8	2,933	14.4
300万円を超え 400万円以下の金額	1,461	7.1	1,517	7.3	1,469	7.2
400万円を超え 550万円以下の金額	649	3.1	615	3.0	580	2.9
550万円を超え 700万円以下の金額	151	0.7	184	0.9	164	0.8
700万円を超え 1000万円以下の金額	113	0.6	127	0.7	122	0.6
1000万円を超える金額	123	0.6	129	0.6	130	0.6
合 計	20,666	100.0	20,645	100.0	20,383	100.0

5 個人市民税納税義務者数年度別調

(単位:人・%)

区分	平成29年度		平成30年度		令和元年度		令和2年度		令和3年度	
	義務者	構成比	義務者	構成比	義務者	構成比	義務者	構成比	義務者	構成比
給与所得者	17,064	75.8	17,102	76.3	17,205	76.5	17,361	77.2	17,101	77.0
営業所得者	712	3.2	669	3.0	665	3.0	668	3.0	670	3.0
農業所得者	9	0.0	7	0.0	11	0.0	9	0.0	5	0.0
その他事業所得者	0	0.0	0	0.0	0	0.0	0	0.0	0	0.0
その他の所得者	4,716	21.0	4,631	20.7	4,603	20.5	4,452	19.8	4,438	20.0
家屋敷等のみ	0	0.0	0	0.0	0	0.0	0	0.0	0	0.0
合計	22,501	100.0	22,409	100.0	22,484	100.0	22,490	100.0	22,214	100.0

※ 「市町村税課税状況の調」より

6 令和3年度個人住民税徴収別調定額調

(単位:千円)

区分	市民税課税額			道民税課税額			合計税額
	均等割額	所得割額	計	均等割額	所得割額	計	
普通徴収	28,694	391,560	420,254	12,298	260,893	273,191	693,445
特別徴収	49,035	1,452,057	1,501,092	21,015	967,741	988,756	2,489,848
計	77,729	1,843,617	1,921,346	33,313	1,228,634	1,261,947	3,183,293

※ 「当初調定実績資料」より

7 個人市民税徴収別納税義務者数調

(単位:人)

区分	普通徴収	特別徴収		納税義務者合計
	納税義務者	納税義務者	特徴義務者	
平成29年度	8,744	13,757	2,046	22,501
平成30年度	8,595	13,814	2,104	22,409
令和元年度	8,465	14,019	2,148	22,484
令和2年度	8,174	14,316	2,166	22,490
令和3年度	7,872	14,342	2,174	22,214

※ 「市町村税課税状況の調」より

8 法人市民税年度別調定額調

(単位:件・千円・%)

区分 年度	法人数	均等割額	前年比	法人税割額	前年比	合計	前年比
28	902	126,427	4.9	151,909	5.9	278,336	5.4
29	920	131,699	4.2	165,910	9.2	297,609	6.9
30	902	123,154	-6.5	178,563	7.6	301,717	1.4
元	910	124,508	1.1	169,630	-5.0	294,138	-2.5
2	917	123,199	-1.1	140,464	-17.2	263,663	-10.4

9 均等割別法人数調

(単位:件・%)

区分 年度	28		29		30		元		2	
	件数	構成比	件数	構成比	件数	構成比	件数	構成比	件数	構成比
1号	648	71.8	657	71.4	645	70.9	657	72.2	662	72.2
2号	2	0.2	3	0.3	4	0.4	3	0.3	3	0.3
3号	140	15.5	147	16.0	147	16.2	145	15.9	150	16.3
4号	11	1.2	12	1.3	10	1.1	10	1.1	9	1.0
5号	37	4.1	37	4.0	37	4.1	38	4.2	37	4.0
6号	5	0.6	5	0.5	5	0.5	6	0.7	6	0.7
7号	53	5.9	51	5.5	45	4.9	43	4.7	41	4.5
8号	2	0.2	3	0.3	2	0.2	2	0.2	3	0.3
9号	4	0.4	5	0.5	7	0.8	6	0.7	6	0.7
社団等	0	0.0	0	0.0	0	0.0	0	0.0	0	0.0
計	902	100.0	920	100.0	902	100.0	910	100.0	917	100.0
均等割のみ	676	74.9	683	74.2	644	71.4	655	72.0	665	72.5

10 令和2年度月別調定額調

(単位:千円・%)

区分 月	現事業年度			過事業年度			合計	構成比	
	均等割額	法人税割額	計	均等割額	法人税割額	計		2年度	元年度
4	3,752	3,585	7,337	1,358	187	1,545	8,882	3.4	3.8
5	20,320	27,583	47,903	151	39	190	48,093	18.2	17.8
6	21,602	23,304	44,906	432	106	538	45,444	17.2	13.9
7	10,900	18,748	29,648	60	2	62	29,710	11.3	8.3
8	10,969	10,030	20,999	0	208	208	21,207	8.0	8.3
9	4,328	4,213	8,541	60	0	60	8,601	3.3	4.9
10	6,443	4,034	10,477	0	4	4	10,481	4.0	3.6
11	15,759	19,388	35,147	0	0	0	35,147	13.3	15.3
12	5,126	8,509	13,635	0	6	6	13,641	5.2	8.0
1	4,765	3,983	8,748	80	22	102	8,850	3.3	3.6
2	8,887	7,099	15,986	0	0	0	15,986	6.1	6.3
3	8,147	9,100	17,247	60	314	374	17,621	6.7	6.2
計	120,998	139,576	260,574	2,201	888	3,089	263,663	100.0	100.0

11 年度別超過課税状況調

(単位:千円・%)

年度	区分 法人数	区分	調定額	標準税率 相当分	標準税率超過相当分		超過額の割合
28	902	均等割額	126,427	105,356	21,071	51,202	18.4
		法人税割額	151,909	121,778	30,131		
29	920	均等割額	131,699	109,749	21,950	54,858	18.4
		法人税割額	165,910	133,002	32,908		
30	902	均等割額	123,154	102,628	20,526	55,943	18.5
		法人税割額	178,563	143,146	35,417		
元	910	均等割額	124,508	103,757	20,751	54,397	18.5
		法人税割額	169,630	135,984	33,646		
2	917	均等割額	123,199	102,666	20,533	52,441	19.9
		法人税割額	140,464	108,556	31,908		

12 年度別償還金調

年度	区分 件数(件)	金額(円)	前年比
28	49	9,048,800	-2.2
29	55	5,881,700	-35.0
30	54	3,563,800	-39.4
元	52	5,607,400	57.3
2	70	5,034,300	-10.2

13 産業別調定額調

(単位:千円・%)

産業別 区分	令和元年度		令和2年度	
	調定額	構成比	調定額	構成比
農業	1,060	0.4	896	0.3
林業	0	0.0	0	0.0
漁業	291	0.1	755	0.3
鉱業	0	0.0	0	0.0
建設業	55,994	21.2	62,335	23.6
製造業	33,684	12.8	29,220	11.1
電気・ガス・水道業	4,837	1.8	3,750	1.4
情報通信業	540	0.2	1,051	0.4
運輸業	13,792	5.2	9,888	3.8
卸売・小売業	66,471	25.2	70,193	26.6
金融・保険業	11,145	4.2	6,781	2.6
不動産業	11,549	4.4	7,654	2.9
飲食店・宿泊業	19,890	7.5	13,203	5.0
医療・福祉	27,187	10.3	12,174	4.6
教育・学習支援業	561	0.2	431	0.2
複合サービス事業	4,824	1.8	5,501	2.1
サービス業	42,313	16.0	39,831	15.1
合計	294,138	100.0	263,663	100.0

III 資 産 税

1 固定資産税調定額調

(単位:人・千円・%)

区 分	年 度	納 税 義 務 者 数	課 税 標 準 額	調 定 額	伸 率
土 地	29	14,783	33,055,625	462,778	-1.3
	30	14,692	32,474,969	454,649	-1.8
	元	14,617	32,372,291	453,212	-0.3
	2	14,520	31,980,313	444,239	-2.0
	3	14,350	30,780,370	430,925	-3.0
家 屋	29	16,179	85,808,691	1,201,321	1.1
	30	16,182	82,698,399	1,157,777	-3.6
	元	16,191	83,947,511	1,175,265	1.5
	2	16,209	84,925,167	1,179,740	0.4
	3	16,140	66,763,123	934,684	-20.8
償 却 資 産	29	387	16,509,250	231,129	6.4
	30	391	17,753,984	248,555	7.5
	元	410	17,595,795	246,341	-0.9
	2	411	18,712,582	259,987	5.5
	3	363	18,516,099	259,225	-0.3
計	29	31,349	135,373,566	1,895,228	1.1
	30	31,265	132,927,352	1,860,981	-1.8
	元	31,218	133,915,597	1,874,818	0.7
	2	31,140	135,618,062	1,883,966	0.5
	3	30,853	116,059,592	1,624,834	-13.8

※納税義務者数及び課税標準額は概要調書の数値(法定免税点以上のもの)を転記。

※調定額は区分毎の課税標準額に税率(1.4%)を乗じて算出しており、実際の調定額とは異なる。

2 土地の概要(総数)

地目	年度	地積	決定価格	課税標準額	筆数	平均価格	提示 平均価額
		(㎡)	(千円)	(千円)	(筆)	(円/㎡, 千円)	(円/㎡, 千円)
田	29						
	30						
	元						
	2						
	3						
畑	29	8,058,549	482,467	179,175	421	7,197	7,230
	30	8,057,600	474,380	181,803	423	7,196	7,230
	元	7,944,693	471,409	184,265	422	7,230	7,230
	2	7,970,723	471,799	187,316	425	7,229	7,230
	3	7,798,410	422,988	172,426	410	7,241	7,292
宅地	29	7,345,503	78,746,970	28,811,068	35,656	10,519	11,101
	30	7,371,820	77,777,762	28,352,674	35,575	10,347	10,962
	元	7,307,142	77,066,088	28,085,219	35,505	10,329	10,962
	2	7,345,947	76,277,652	27,783,423	35,419	10,158	10,962
	3	7,364,522	74,118,460	26,792,180	35,190	9,826	10,732
鉱泉地	29	60	64,638	64,638	19	1,077,300	
	30	57	59,489	59,489	18	994,917	
	元	57	59,489	59,489	18	994,917	
	2	57	59,489	59,489	18	994,917	
	3	57	59,489	59,489	18	994,917	
山林	29	29,918,783	75,243	75,243	1,544	2,515	2,527
	30	30,105,497	75,746	75,746	1,545	2,516	2,528
	元	29,464,403	74,204	74,204	1,551	2,518	2,528
	2	29,428,208	73,973	73,973	1,546	2,514	2,528
	3	29,338,790	73,732	73,732	1,533	2,513	2,534

※ 概要調書の数値(法定免税点以上のもの)を転記。

地目	年度	地積 (m ²)	決定価格 (千円)	課税標準額 (千円)	筆数 (筆)	平均価格 (円/m ²)
牧場	29	2,446,810	15,210	15,210	85	6
	30	2,357,935	14,999	14,999	80	6
	元	2,312,724	14,891	14,891	80	6
	2	2,312,724	14,892	14,892	80	6
	3	2,312,724	14,892	14,892	80	6
原野	29	5,397,432	1,042,830	735,524	2,083	141
	30	5,262,779	1,011,774	713,060	2,068	142
	元	5,230,516	1,015,560	714,149	2,051	143
	2	5,222,151	962,388	678,366	2,024	136
	3	5,280,968	913,497	644,511	2,012	129
雑種地	29	4,643,638	5,382,240	3,174,767	1,895	1,098
	30	4,631,752	5,273,347	3,077,198	1,899	1,077
	元	5,649,258	5,488,334	3,240,074	1,912	927
	2	5,650,513	5,388,477	3,182,853	1,894	909
	3	5,609,213	5,157,066	3,023,140	1,890	866
合計	29	57,810,775	85,809,598	33,055,625	41,703	1,225
	30	57,787,440	84,687,497	32,474,969	41,608	1,211
	元	57,908,793	84,189,975	32,372,291	41,539	1,206
	2	57,930,323	83,248,670	31,980,312	41,406	1,194
	3	57,704,684	80,760,124	30,780,370	41,133	1,162

※ 概要調書の数値(法定免税点以上のもの)を転記。

※ 畑、山林の平均価格及び提示平均価額は、1,000m²当りの価格である。

3 家屋の概要(総数)

区分	年度	棟数 (棟)	床面積 (m ²)	決定価格 (千円)	単位当り 価格 (円/m ²)
木造	29	23,076	2,214,614	42,117,597	19,018
	30	22,984	2,215,131	40,672,051	18,361
	元	22,982	2,221,023	41,583,636	18,723
	2	22,962	2,241,997	42,833,453	19,105
	3	22,808	2,224,565	41,184,818	18,514
非木造	29	4,947	955,509	43,895,899	45,940
	30	4,893	952,153	42,219,606	44,341
	元	4,949	959,840	42,557,132	44,338
	2	4,994	983,552	43,510,413	44,238
	3	4,939	809,979	30,570,198	37,742
合計	29	28,023	3,170,123	86,013,496	27,133
	30	27,877	3,167,284	82,891,657	26,171
	元	27,931	3,180,863	84,140,768	26,452
	2	27,956	3,225,549	86,343,866	26,769
	3	27,747	3,034,544	71,755,016	23,646

※ 概要調書の数値(法定免税点以上のもの)を転記。

4 木造家屋に関する調(総数)

区分	年度	棟数 (棟)	床面積 (㎡)	決定価格 (千円)	単位当り価格 (円/㎡)
住宅	29	16,544	2,013,565	40,281,770	20,005
	30	16,553	2,016,813	38,913,368	19,294
	元	16,576	2,022,453	39,775,373	19,667
	2	16,596	2,028,159	40,663,703	20,050
	3	16,552	2,019,896	39,261,725	19,437
店舗 事務所 等	29	324	55,416	1,028,077	18,552
	30	317	53,239	959,609	18,025
	元	319	54,138	997,405	18,423
	2	320	55,061	1,045,791	18,993
	3	292	48,357	877,855	18,154
工場 倉庫 土蔵	29	249	46,641	292,223	6,265
	30	248	47,818	307,077	6,422
	元	248	47,816	309,881	6,481
	2	256	49,198	345,298	7,019
	3	247	47,869	321,630	6,719
附属家	29	5,959	98,992	515,527	5,208
	30	5,866	97,261	491,997	5,059
	元	5,839	96,616	500,977	5,185
	2	5,790	109,579	778,661	7,106
	3	5,717	108,445	723,608	6,673
計	29	23,076	2,214,614	42,117,597	19,018
	30	22,984	2,215,131	40,672,051	18,361
	元	22,982	2,221,023	41,583,636	18,723
	2	22,962	2,241,997	42,833,453	19,105
	3	22,808	2,224,567	41,184,818	18,514

※ 概要調書の数値(法定免税点以上のもの)を転記。

5 非木造家屋に関する調(総数)

区分	年度	棟数 (棟)	床面積 (㎡)	決定価格 (千円)	単位当り価格 (円/㎡)
事務所 店舗 百貨店	29	304	196,679	11,228,010	57,088
	30	279	194,794	10,774,556	55,313
	元	279	194,247	10,768,472	55,437
	2	276	192,494	10,729,765	55,741
	3	253	176,040	9,202,257	52,274
住宅 アパート	29	739	187,800	7,414,669	39,482
	30	737	188,773	7,370,849	39,046
	元	730	187,948	7,374,624	39,238
	2	737	190,735	7,514,036	39,395
	3	710	171,630	6,428,116	37,453
病院 ホテル	29	49	281,154	19,726,123	70,161
	30	49	281,154	18,786,038	66,818
	元	49	281,154	18,786,038	66,818
	2	49	281,154	18,786,038	66,818
	3	35	147,400	8,854,408	60,071
工場 倉庫 市場	29	686	224,448	4,382,435	19,525
	30	681	222,556	4,192,984	18,840
	元	693	229,570	4,462,440	19,438
	2	700	247,129	5,138,447	20,793
	3	702	243,831	4,825,127	19,789
その他	29	3,169	65,428	1,144,662	17,495
	30	3,147	64,876	1,095,179	16,881
	元	3,198	66,921	1,165,558	17,417
	2	3,232	72,040	1,342,127	18,630
	3	3,239	71,078	1,260,290	17,731
合計	29	4,947	955,509	43,895,899	45,940
	30	4,893	952,153	42,219,606	44,341
	元	4,949	959,840	42,557,132	44,338
	2	4,994	983,552	43,510,413	44,238
	3	4,939	809,979	30,570,198	37,742

※ 概要調書の数値(法定免税点以上のもの)を転記。

6 家屋の新增築状況調

区分	年度	棟数 (棟)	床面積 (㎡)	決定価格 (千円)	単位当り価格 (円/㎡)
木造	29	177	21,299	1,036,454	48,662
	30	133	14,988	800,514	53,410
	元	170	19,155	1,048,035	54,713
	2	176	36,055	1,390,770	38,574
	3	122	13,484	813,580	60,337
非木造	29	49	1,134	54,692	48,229
	30	45	2,022	172,679	85,400
	元	58	10,743	368,965	34,345
	2	73	23,511	970,896	41,295
	3	58	8,594	340,817	39,658
計	29	226	22,433	1,091,146	48,640
	30	178	17,010	973,193	57,213
	元	228	29,898	1,417,000	47,394
	2	249	59,566	2,361,666	39,648
	3	180	22,078	1,154,397	52,287

※ 概要調書の数値(法定免税点以上のもの)を転記。

7 家屋の減少状況調

区分	年度	棟数 (棟)	床面積 (㎡)	決定価格 (千円)	単位当り価格 (円/㎡)
木造	29	302	13,197	126,588	9,592
	30	303	14,527	136,151	9,372
	元	322	14,135	143,738	10,169
	2	328	15,914	151,627	9,528
	3	251	11,522	117,527	10,200
非木造	29	40	1,657	23,882	14,413
	30	107	8,589	266,345	31,010
	元	56	4,487	49,879	11,116
	2	38	3,215	62,289	19,374
	3	41	2,797	29,987	10,721
計	29	342	14,854	150,470	10,130
	30	410	23,116	402,496	17,412
	元	378	18,622	193,617	10,397
	2	366	19,129	213,916	11,828
	3	292	14,319	147,514	10,302

※ 概要調書の数値(法定免税点以上のもの)を転記。

9 国有資産等所在市町村交付金に関する調

(単位:千円・%)

区 分		国 有 資 産	公 有 資 産	合 計
平成 29年度	金 額	14,878	28,157	43,035
	伸 率	0.0	-16.7	-11.6
平成 30年度	金 額	14,160	28,781	42,941
	伸 率	-4.8	2.2	-0.2
令和 元年度	金 額	13,704	28,745	42,449
	伸 率	-3.2	-0.1	-1.1
令和 2年度	金 額	13,544	28,473	42,017
	伸 率	-1.2	-0.9	-1.0
令和 3年度	金 額	13,463	28,174	41,637
	伸 率	-0.6	-1.1	-0.9

※ 概要調書の数値を転記。

8 償却資産の概要

区 分		平成 2 9 年 度		平成 3 0 年 度	
		決 定 価 格	課 税 標 準 額	決 定 価 格	課 税 標 準 額
市長が価格等を決定したものの	構 築 物	2,914,317	2,883,859	3,484,221	3,468,386
	機 械 及 び 装 置	6,261,752	5,764,141	6,509,649	6,449,454
	船 船	133,390	68,390	117,442	60,132
	車 両 及 び 運 搬 具	88,395	88,395	152,699	152,699
	工 具 、 器 具 及 び 備 品	2,418,861	2,413,109	2,387,636	2,387,451
	小 計	11,816,715	11,217,894	12,651,647	12,518,122
法第389条関係	総 務 大 臣 配 分	3,536,275	2,732,503	3,606,498	2,759,536
	道 知 事 配 分	2,710,947	2,558,853	2,623,879	2,476,326
	小 計	6,247,222	5,291,356	6,230,377	5,235,862
合 計		18,063,937	16,509,250	18,882,024	17,753,984
伸 率		5.1	6.4	4.5	7.5

※ 概要調書の数値を転記。

償却資産の概要(続き)

(単位:千円・%)

令和元年度		令和2年度		令和3年度	
決定価格	課税標準額	決定価格	課税標準額	決定価格	課税標準額
3,514,089	3,499,552	3,750,885	3,741,169	3,894,179	3,760,444
6,518,206	6,404,265	7,071,288	6,968,462	7,103,724	6,933,929
113,035	62,908	117,511	83,067	77,837	48,446
122,491	118,742	114,715	114,715	103,730	97,914
2,305,123	2,302,052	2,244,102	2,244,102	1,924,771	1,880,868
12,572,944	12,387,519	13,298,501	13,151,515	13,104,241	12,721,601
3,628,475	2,742,580	3,411,686	2,607,421	3,433,171	2,604,082
2,599,479	2,465,696	3,149,932	2,953,646	3,384,979	3,190,416
6,227,954	5,208,276	6,561,618	5,561,067	6,818,150	5,794,498
18,800,898	17,595,795	19,860,119	18,712,582	19,922,391	18,516,099
29.0	29.1	5.6	6.3	0.3	-1.1

10 固定資産課税台帳閲覧及び評価審査申出状況調

(単位:件・%)

区 分		台帳閲覧		審査申出		審査決定件数		
		件数	対前年比	受理件数	取下件数	却下件数	棄却件数	認容件数
平成 29 年度	土地	51	-30.1					
	家屋	43	-10.4					
	償却資産	22	22.2					
	計	116	-16.5					
平成 30 年度	土地	41	-19.6					
	家屋	37	-14.0					
	償却資産	9	-59.1					
	計	87	-25.0					
令和 元 年度	土地	30	-26.8					
	家屋	30	-18.9					
	償却資産	10	11.1					
	計	70	-19.5					
令和 2 年度	土地	26	-13.3					
	家屋	24	-20.0					
	償却資産	7	-30.0					
	計	57	-18.6					
令和 3 年度	土地	43	65.4					
	家屋	42	75.0					
	償却資産	4	-42.9					
	計	89	56.1					

11 都市計画税調定額調

(単位:人・千円・%)

区 分	年 度	納 税 義 務 者 数	課 税 標 準 額	調 定 額	伸 率
土 地	29	14,406	42,359,746	127,079	-1.2
	30	14,313	41,744,858	125,234	-1.5
	元	14,239	41,365,765	124,097	-0.9
	2	14,519	40,871,968	122,307	-1.4
	3	14,004	36,665,797	109,997	-10.1
家 屋	29	15,693	80,375,791	241,127	1.1
	30	15,697	77,478,082	232,434	-3.6
	元	15,700	78,367,447	235,102	1.1
	2	15,732	79,527,384	237,949	1.2
	3	15,674	61,201,862	183,605	-22.8
計	29	30,099	122,735,537	368,206	0.3
	30	30,010	119,222,940	357,668	-2.9
	元	29,939	119,733,212	359,199	0.4
	2	30,251	120,399,352	360,256	0.7
	3	29,678	97,867,659	293,602	-18.3

※納税義務者数及び課税標準額は概要調書の数値(法定免税点以上のもの)を転記。

※調定額は区分毎の課税標準額に税率(0.3%)を乗じて算出しており、実際の調定額とは異なる。

IV 諸

税

1 軽自動車税(種別割)課税状況調

(単位:台・千円・%)

区 分			平成 28 年度				平成 29 年度					
			台数	構成比	税額	構成比	台数	構成比	税額	構成比		
原 動 機 付 自 転 車	50cc 以下		449	3.6	898	1.0	419	3.3	838	0.9		
	90cc 以下		67	0.5	134	0.1	66	0.5	132	0.1		
	125cc 以下		103	0.8	247	0.3	111	0.9	266	0.3		
	ミニカー		33	0.3	122	0.1	32	0.3	118	0.1		
	小 計		652	5.2	1,401	1.5	628	5.0	1,354	1.4		
軽 自 動 車 及 び 小 型 特 殊 自 動 車	軽 自 動 車	二輪(側車付含)		351	2.8	1,264	1.4	359	2.8	1,292	1.4	
		三 輪		0	0.0	0	0.0	0	0.0	0	0.0	
	四 輪	乗 用	営業用		0	0.0	0	0.0	0	0.0	0	0.0
			自家用		9,356	74.0	73,555	80.8	9,451	74.8	77,656	85.3
		貨 物	営業用		79	0.6	253	0.3	76	0.6	247	0.3
			自家用		1,401	11.1	6,389	7.0	1,329	10.5	6,147	6.7
	雪 上 車		0	0.0	0	0.0	0	0.0	0	0.0		
	小 型 特 殊	農 耕 用		99	0.8	238	0.3	98	0.8	235	0.3	
		そ の 他		195	1.5	1,151	1.3	196	1.6	1,156	1.3	
		小 計		11,481	90.8	82,850	91.0	11,509	91.1	86,733	95.3	
二輪の小型自動車			479	3.8	2,874	3.2	499	3.9	2,994	3.3		
合 計			12,612	99.8	87,125	95.8	12,636	100.0	91,081	100.0		

※ 「市町村税課税状況の調」より

軽自動車税(種別割)課税状況調(続)

(単位:台・千円・%)

区 分			平成 30 年度				令和 元 年度				
			台数	構成比	税額	構成比	台数	構成比	税額	構成比	
原動機付自転車	50cc 以下		387	3.1	774	0.8	372	2.9	744	0.8	
	90cc 以下		66	0.5	132	0.1	67	0.5	134	0.1	
	125cc 以下		120	1.0	288	0.3	118	0.9	283	0.3	
	ミニカー		29	0.2	107	0.1	28	0.2	104	0.1	
	小 計		602	4.8	1,301	1.3	585	4.5	1,265	1.3	
軽自動車及び小型特殊自動車	軽自動車	二輪(側車付含)		361	2.9	1,300	1.4	366	2.9	1,318	1.3
		三 輪		0	0.0	0	0.0	0	0.0	0	0.0
	四 輪	乗 用	営業用	0	0.0	0	0.0	0	0.0	0	0.0
			自家用	9,479	75.3	81,197	86.0	9,545	75.5	84,670	86.4
		貨 物	営業用	74	0.6	245	0.3	72	0.6	242	0.3
			自家用	1,276	10.1	5,972	6.3	1,260	10.0	5,989	6.1
	雪 上 車		0	0.0	0	0.0	0	0.0	0	0.0	
	小型特殊	農 耕 用		99	0.8	238	0.3	102	0.8	245	0.3
		そ の 他		188	1.5	1,109	1.2	203	1.6	1,198	1.2
	小 計		11,477	91.2	90,061	95.5	11,548	91.4	93,662	95.6	
二輪の小型自動車			508	4.0	3,048	3.2	513	4.1	3,078	3.1	
合 計			12,587	100.0	94,410	100.0	12,646	100.0	98,005	100.0	

※ 「市町村税課税状況の調」より

軽自動車税(種別割)課税状況調(続)

(単位:台・千円・%)

区 分			令和 2 年度				令和 3 年度				
			台数	構成比	税額	構成比	台数	構成比	税額	構成比	
原動機付自転車	50cc 以下		372	3.0	744	0.7	381	3.0	762	0.7	
	90cc 以下		68	0.5	136	0.1	66	0.5	132	0.1	
	125cc 以下		122	1.0	293	0.3	129	1.0	310	0.3	
	ミニカー		28	0.2	104	0.1	25	0.2	93	0.1	
	小 計		590	4.7	1,277	1.2	601	4.7	1,297	1.2	
軽自動車及び小型特殊自動車	軽自動車	二輪(側車付含)		365	2.9	1,314	1.3	370	2.9	1,332	1.3
		三 輪		0	0.0	0	0.0	0	0.0	0	0.0
	四 輪	乗 用	営業用	0	0.0	0	0.0	0	0.0	0	0.0
			自家用	9,481	75.1	87,294	86.5	9,531	75.1	90,686	86.8
		貨 物	営業用	70	0.6	241	0.3	69	0.6	245	0.2
			自家用	1,268	10.1	6,104	6.0	1,257	9.9	6,149	5.9
	雪 上 車		0	0.0	0	0.0	0	0.0	0	0.0	
	小型特殊	農 耕 用		104	0.8	250	0.3	103	0.8	247	0.3
		そ の 他		205	1.6	1,210	1.2	219	1.7	1,292	1.2
	小 計		11,493	91.1	96,413	95.6	11,549	91.0	99,951	95.7	
二輪の小型自動車			536	4.2	3,216	3.2	546	4.3	3,276	3.1	
合 計			12,619	100.0	100,906	100.0	12,696	100.0	104,524	100.0	

※ 「市町村税課税状況の調」より

2 市たばこ税課税状況調

区 分	平成28年度	平成29年度	平成30年度	令和元年度	令和2年度
売り渡し本数(千本)	84,339	78,546	73,910	69,910	64,284
標 準	78,378	73,958	70,830	68,556	64,284
旧 3 級 品	5,961	4,588	3,080	1,354	0
税 率(円/千本)	-	-	-	-	-
標 準	5,262	5,262	5,692	5,692	6,122
旧 3 級 品	2,925	3,355	4,000	5,692	6,122
税 額(千円)	429,538	404,295	396,269	395,641	376,328
標 準	412,425	389,168	384,194	390,221	376,328
旧 3 級 品	17,113	15,127	12,075	5,420	0
伸 率(%)	-2.2	-5.9	-7.7	-2.1	-5.0

※ 手持品課税を除く

※ 税率は当該年度末時点

3 入湯税課税状況調

区 分	平成28年度	平成29年度	平成30年度	令和元年度	令和2年度
入 湯 客 数(人)	1,458,132	1,496,466	1,399,063	1,294,639	506,511
一 般(宿泊)	1,224,467	1,257,744	1,170,287	1,063,898	355,376
一 般(日帰)	222,194	228,375	219,302	222,860	148,436
修 学 旅 行(宿泊)	9,699	9,172	7,889	6,775	2,454
ユースホテル(宿泊)	0	0	0	0	0
湯 治 客	1,772	1,175	1,585	1,106	245
伸 率 (%)	-1.0	2.6	-6.5	-7.5	-60.9
税 額(千円)	195,583	200,805	187,171	171,279	110,474
伸 率 (%)	-1.1	2.7	-6.8	-8.5	-35.5

税 率(円)	平成28年度	平成29年度	平成30年度	令和元年度	令和2年度
一 般(宿泊)	150	150	150	150	300
一 般(日帰)	50	50	50	50	50
修 学 旅 行(宿泊)	70	70	70	70	70
ユースホテル(宿泊)	100	100	100	100	100
湯 治 客	70	70	70	70	70

※ 一般(宿泊)の令和2年度以降については、一部経過措置の税率150円を含む

4 特別土地保有税調定状況調

(単位:千㎡・千円・%)

年度	区分	件数	面積	算出税額(A)	徴収猶予分(B)		免除分(C)		納付税額 (A-B-C)	伸率
					面積	税額	面積	税額		
12	保有分	170	4,110	46,718	112	2,238	384	30,568	13,912	-36.6
	取得分	6	1,668	686	800	203	0	0	483	-42.1
	計	176	5,778	47,404	912	2,441	384	30,568	14,395	-36.8
13	保有分	126	4,543	30,204	70	76	282	18,614	11,514	-17.2
	取得分	16	1,365	2,088	0	0	0	0	2,088	332.3
	計	142	5,908	32,292	70	76	282	18,614	13,602	-5.5
14	保有分	121	4,314	27,062	322	1,119	242	16,562	9,381	-18.5
	取得分	14	260	7,042	34	5,764	0	0	1,278	-38.8
	計	135	4,574	34,104	356	6,883	242	16,562	10,659	-21.6
18	保有分	1	105	185	0	0	0	0	185	
	取得分	0	0	0	0	0	0	0	0	
	計	1	105	185	0	0	0	0	185	

※ 決算調定

※ 平成15年度以後課税停止

※ 平成18年度は、徴収猶予取消分

5 地方譲与税等に関する調

(単位:千円・%)

区 分		平成28年度		平成29年度		平成30年度		令和元年度		令和2年度	
		金額	伸率	金額	伸率	金額	伸率	金額	伸率	金額	伸率
地方揮 発油譲 与税	当初予算	48,600	17.1	42,500	-12.6	41,700	-1.9	38,700	-7.2	34,300	-11.4
	決 算	43,104	-5.1	42,663	-1.0	42,838	0.4	37,836	-11.7	37,023	-2.1
自動車 重量譲 与税	当初予算	107,400	0.7	108,300	0.8	104,200	-3.8	113,300	8.7	104,700	-7.6
	決 算	104,469	0.3	104,575	0.1	105,526	0.9	108,965	3.3	107,721	-1.1
森林環 境譲与 税	当初予算	-	-	-	-	-	-	2,545	-	5,410	112.6
	決 算	-	-	-	-	-	-	2,546	-	5,410	112.5
利子割 交付金	当初予算	4,100	-51.8	8,700	112.2	7,200	-17.2	3,600	-50.0	2,600	-27.8
	決 算	5,131	-37.0	9,003	75.5	7,304	-18.9	3,592	-50.8	4,175	16.2
配当割 交付金	当初予算	24,400	20.8	10,100	-58.6	11,600	14.9	10,800	-6.9	9,600	-11.1
	決 算	9,511	-41.3	12,769	34.3	9,821	-23.1	11,639	18.5	10,086	-13.3
株式等 譲渡所 得割交 付金	当初予算	28,400	0.0	12,900	-54.6	12,900	0.0	8,300	-35.7	4,600	-44.6
	決 算	5,713	-57.6	12,895	125.7	8,462	-34.4	7,542	-10.9	12,264	62.6
法人事 業税交 付金	当初予算	-	-	-	-	-	-	-	-	17,799	-
	決 算	-	-	-	-	-	-	-	-	20,422	-
地方消 費税交 付金	当初予算	899,700	1.4	888,500	-1.2	898,700	1.1	835,700	-7.0	1,069,462	28.0
	決 算	835,573	-11.6	888,767	6.4	903,245	1.6	854,550	-5.4	1,062,859	24.4
ゴルフ 場利用 税交付 金	当初予算	10,100	-1.9	10,100	0.0	9,100	-9.9	9,000	-1.1	6,900	-23.3
	決 算	9,975	-3.3	9,381	-6.0	8,763	-6.6	8,904	1.6	6,313	-29.1
自動車 取得税 交付金	当初予算	25,300	24.6	37,200	47.0	38,100	2.4	16,348	-57.1	-	-
	決 算	25,059	10.9	36,704	46.5	33,033	-10.0	16,411	-50.3	-	-
環境性 能割交 付金	当初予算	-	-	-	-	-	-	6,100	-	10,500	72.1
	決 算	-	-	-	-	-	-	4,739	-	10,260	116.5
道徴税 費委託 金	当初予算	67,766	0.1	67,806	0.1	68,457	1.0	68,278	-0.3	68,581	0.4
	決 算	69,909	1.3	68,310	-2.3	68,428	0.2	69,052	0.9	69,896	1.2

V 納

税

1 収納率の推移

(単位:%)

税目 \ 年度		平成28年度	平成29年度		平成30年度		令和元年度		令和2年度	
		収納率	収納率	前年比	収納率	前年比	収納率	前年比	収納率	前年比
市民税		94.7	95.6	0.9	96.4	0.8	96.9	0.5	96.8	-0.1
個人	現年	98.6	98.9	0.3	99.0	0.1	99.1	0.1	98.7	-0.4
	滞納	31.5	31.5	0.0	33.4	1.9	30.5	-2.9	30.4	-0.1
	計	94.3	95.1	0.8	96.0	0.9	96.6	0.6	96.6	0.0
法人	現年	99.6	99.7	0.1	99.5	-0.2	99.7	0.2	98.5	-1.2
	滞納	14.9	34.9	20.0	46.7	11.8	26.6	-20.1	49.7	23.1
	計	97.6	98.7	1.1	99.0	0.3	98.9	-0.1	98.0	-0.9
固定資産税		85.9	87.4	1.5	89.0	1.6	90.1	1.1	85.6	-4.5
	現年	98.4	98.5	0.1	98.4	-0.1	98.4	0.0	92.7	-5.7
	滞納	8.0	7.6	-0.4	13.7	6.1	13.6	-0.1	9.5	-4.1
	計	85.6	87.2	1.7	88.8	1.6	89.9	1.1	85.2	-4.7
	交付金	100.0	100.0	0.0	100.0	0.0	100.0	0.0	100.0	0.0
軽自動車税(種別割)		94.2	95.4	1.2	96.1	0.7	96.1	0.0	96.7	0.6
	現年	97.9	98.7	0.8	98.9	0.2	98.8	-0.1	99.2	0.4
	滞納	26.4	29.8	3.4	29.6	-0.2	22.0	-7.6	25.9	3.9
市たばこ税		94.2	100.0	5.8	100.0	0.0	100.0	0.0	100.0	0.0
特別土地保有税		—	—	—	—	—	—	—	—	—
	現年	—	—	—	—	—	—	—	—	—
	滞納	—	—	—	—	—	—	—	—	—
入湯税		100.0	100.0	0.0	100.0	0.0	100.0	0.0	100.0	0.0
	現年	100.0	100.0	0.0	100.0	0.0	100.0	0.0	100.0	0.0
	滞納	—	—	—	—	—	—	—	—	—
都市計画税		85.6	87.2	1.7	88.8	1.6	89.9	1.1	85.3	-4.6
	現年	98.4	98.5	0.1	98.4	-0.1	98.4	0.0	92.7	-5.7
	滞納	8.0	7.6	-0.4	13.7	6.1	13.6	-0.1	9.5	-4.1
合計		91.2	92.2	1.1	93.4	1.2	94.1	0.7	91.8	-2.3
	現年	98.7	98.9	0.2	98.9	0.0	99.0	0.1	96.2	-2.8
	滞納	14.3	14.2	-0.1	18.9	4.7	17.7	-1.2	14.6	-3.1

2 滞納処分状況調

(単位:件・千円)

区分		件数	平成28年度	平成29年度	平成30年度	令和元年度	令和2年度
不動産	差押	件数	16	22	90	25	2
		税額	11,113	20,060	98,935	10,249	1,543
	解除(換価)	件数	5	2	3	106	16
	配当	税額	5,496	365	2,369	3,177	427
電話加入権	差押	件数	0	0	0	0	0
		税額	0	0	0	0	0
	解除	件数	0	0	0	0	0
	配当	税額	0	0	0	0	0
給料	差押	件数	24	40	52	21	29
		税額	13,556	17,651	11,047	5,000	8,838
	解除	件数	22	50	53	23	19
	配当	税額	5,061	6,096	4,571	4,010	4,694
所得税還付金	差押	件数	2	13	20	9	11
		税額	363	2,451	1,458	944	2,383
	解除	件数	2	1	2	0	0
	配当	税額	182	472	547	783	143
預貯金等	差押	件数	200	329	279	141	115
		税額	61,769	50,999	50,369	21,817	10,372
	解除	件数	0	0	0	0	0
	配当	税額	18,623	16,509	17,588	9,907	7,109
自動車税還付金	差押	件数	0	7	2	4	5
		税額	0	2,475	89	424	159
	解除	件数	0	0	1	0	0
	配当	税額	0	63	3	81	67
年金	差押	件数	7		4	3	1
		税額	3,698	722	4,793	423	72
	解除	件数	0	4	8	1	2
	配当	税額	626	2,050	1,244	1,036	761
生命保険	差押	件数	28	67	56	16	11
		税額	22,297	40,218	24,471	2,024	9,845
	解除	件数	9	28	28	16	5
	配当	税額	2,551	3,184	2,297	2,542	792
その他	差押	件数	6	4	82	8	4
		税額	8,333	798	157,293	9,295	5,646
	解除	件数	1	1	23	15	1
	配当	税額	762	360	1,778	2,267	2,125
合計	差押	件数	283	482	585	227	178
		税額	121,129	135,374	348,455	50,176	38,858
	解除	件数	39	86	118	161	43
	配当	税額	33,301	29,099	30,397	23,803	16,118

3 口座振替利用状況調

(単位:件・人・千円・%)

区	分	平成28年度	平成29年度	平成30年度	令和元年度	令和2年度
市道民税 (普通徴収)	調定件数	10,051	9,475	9,220	9,115	8,846
	利用者数	1,132	1,011	985	947	904
	利用率	11.3	10.7	10.7	10.4	10.2
	調定総額	688,352	612,776	581,523	570,267	575,322
	口座振替	119,941	105,164	104,382	94,606	97,651
	利用率	17.4	17.2	17.9	16.6	17.0
固定・都市 計画税	調定件数	19,203	19,172	19,158	19,112	19,072
	利用者数	6,478	6,451	6,399	6,353	6,284
	利用率	33.7	33.6	33.4	33.2	32.9
	調定総額	2,217,201	2,240,841	2,204,696	2,218,110	2,262,556
	口座振替	490,766	490,397	482,636	584,204	563,846
	利用率	22.1	21.9	21.9	26.3	24.9
軽自動車税 (種別割)	調定件数	12,777	12,632	12,818	12,861	12,854
	利用者数	639	650	636	623	612
	利用率	5.0	5.1	5.0	4.8	4.8
	調定総額	87,246	91,018	94,459	97,954	100,890
	口座振替	3,981	4,278	4,294	4,273	4,325
	利用率	4.6	4.7	4.5	4.4	4.3
合 計	調定件数	42,031	41,279	41,196	41,088	40,772
	利用者数	8,249	8,112	8,020	7,923	7,800
	利用率	19.6	19.7	19.5	19.3	19.1
	調定総額	2,992,799	2,944,635	2,880,678	2,886,331	2,938,768
	口座振替	614,688	599,839	591,312	683,083	665,822
	利用率	20.5	20.4	20.5	23.7	22.7

4 事由別不納欠損額調

区 分		法第18条第1項に 該当 (消滅時効) A	法第15条の7第4項 に該当 (滞納処分の停止) B	法第15条の7第5項 に該当 (即時消滅) C
平成 28 年度	件 数	245	52	86
	税 額	6,678,389	1,527,496	54,413,279
平成 29 年度	件 数	198	195	156
	税 額	5,539,851	6,352,534	42,459,165
平成 30 年度	件 数	153	44	28
	税 額	4,477,603	6,866,876	24,938,340
令和 元 年度	件 数	256	83	16
	税 額	8,393,276	1,868,572	21,916,965
令和 2 年度	件 数	277	171	2
	税 額	8,735,492	6,154,446	24,269,900

5 税目別不納欠損額調

区 分		平成28年度			平成29年度		
		件数	税額	構成比	件数	税額	構成比
市民税	個 人	120	5,129,636	8.2	160	7,201,224	13.3
	法 人	15	1,855,900	3.0	18	831,389	1.5
	計	135	6,985,536	11.2	178	8,032,613	14.8
固 定 資 産 税		146	46,147,746	73.7	292	38,408,056	70.7
軽自動車税(種別割)		74	368,235	0.6	77	395,214	0.7
特別土地保有税		0	0	0.0	0	0	0.0
都 市 計 画 税			9,117,647	14.6		7,515,667	13.8
入 湯 税		0	0	0.0	0	0	0.0
合 計		355	62,619,164	100.0	547	54,351,550	100.0

(単位:件・円・%)

合 計	事 由 別 割 合		
	(A)	(B)	(C)
383	64.0	13.6	22.4
62,619,164	10.7	2.4	86.9
549	36.1	35.5	28.4
54,351,550	10.2	11.7	78.1
225	68.0	19.6	12.4
36,282,819	12.4	18.9	68.7
355	72.1	23.4	4.5
32,178,813	26.1	5.8	68.1
450	61.6	38.0	0.4
39,159,838	22.3	15.7	62.0

(単位:人・円・%)

平成30年度			令和元年度			令和2年度		
件数	税額	構成比	件数	税額	構成比	件数	税額	構成比
95	4,202,170	11.6	135	5,792,857	14.8	146	6,015,304	15.4
2	100,000	0.3	3	447,805	1.1	2	138,600	0.4
97	4,302,170	11.9	138	6,240,662	15.9	148	6,153,904	15.7
85	26,683,713	73.5	153	21,503,771	54.9	202	27,323,716	69.8
43	152,800	0.4	64	299,018	0.8	100	510,288	1.3
0	0	0.0	0	0	0.0	0	0	0.0
	5,144,136	14.2		4,135,362	10.6		5,171,930	13.2
0	0	0.0	0	0	0.0	0	0	0.0
225	36,282,819	100.0	355	32,178,813	82.2	450	39,159,838	100.0

6 督促状発付状況調

(単位:件・%)

年度 税目	期別	平成30年度			令和元年度			令和2年度		
		督促状 発付数 (A)	調定 件数 (B)	(A) — (B)	督促状 発付数 (A)	調定 件数 (B)	(A) — (B)	督促状 発付数 (A)	調定 件数 (B)	(A) — (B)
市道民税 (普通徴収)	1	件 1,153	件 5,840	% 19.7	件 1,156	件 5,450	% 21.2	件 875	件 5,412	% 16.2
	2	1,203	4,957	24.3	1,096	4,619	23.7	923	4,911	18.8
	3	1,152	4,559	25.3	1,122	4,214	26.6	968	4,715	20.5
	4	1,203	4,559	26.4	1,082	4,214	25.7	1,032	4,816	21.4
	計	4,711	19,915	23.7	4,456	18,497	24.1	3,798	19,854	19.1
固定資産税 都市計画税	1	2,202	19,072	11.5	2,089	19,112	10.9	1,829	19,071	9.6
	2	1,893	19,072	9.9	2,040	19,112	10.7	1,590	19,071	8.3
	3	2,066	19,072	10.8	2,107	19,112	11.0	2,018	19,071	10.6
	4	1,833	19,072	9.6	1,867	19,112	9.8	1,638	19,071	8.6
	計	7,994	76,288	10.5	8,103	76,448	10.6	7,075	76,284	9.3
軽自動車税 (種別割)	全	2,220	12,818	17.3	2,071	12,865	16.1	1,421	12,851	11.1

VI そ の 他

1 令和2年度 標準税率・制限税率及び当市採用税率一覧表

税 目		課 税 標 準 等		標準税率	制限税率	登 別 市	
個人市道民税	均等割	市民税		3,500円	/	3,500円	
		道民税		1,500円		1,500円	
	所得割	市民税		1千円超		6/100	6/100
		道民税		1千円超		4/100	4/100
法人市民税	均等割	資本金	従業員数				
		50億円超	50人超	3,000千円	3,600千円	3,600千円	
		10億円超～50億円以下	50人超	1,750千円	2,100千円	2,100千円	
		10億円超	50人以下	410千円	492千円	492千円	
		1億円超～10億円以下	50人超	400千円	480千円	480千円	
		1億円超～10億円以下	50人以下	160千円	192千円	192千円	
		1千万円超～1億円以下	50人超	150千円	180千円	180千円	
		1千万円超～1億円以下	50人以下	130千円	156千円	156千円	
		1千万円以下	50人以上	120千円	144千円	144千円	
	法人税割	その他		50千円	60千円	60千円	
		法人税額		6.0/100	8.4/100	8.4/100	
固定資産税	資産の価格		1.4/100	/	1.4/100 不均一課税 1.05/100		
都市計画税	資産の価格				0.3/100		
特別土地保有税	土地の保有		1.4/100		/	1.4/100	
	土地の取得		3/100	3/100			
	遊休土地の保有		1.4/100	1.4/100			
市たばこ税	旧3級品以外	1,000本つき	6,122円	/	6,122円		
	旧3級品	1,000本つき	6,122円		6,122円		
鉱産税	鉱物の価格 200万円を超える		1/100	1.2/100	1/100		
	鉱物の価格 200万円以下		0.7/100	0.9/100	0.7/100		
軽自動車税 (種別割)	原付 50cc以下		2,000円	3,000円	2,000円		
	原付 90cc以下		2,000円	3,000円	2,000円		
	原付 90ccを超える		2,400円	3,600円	2,400円		
	三輪以上 20cc以上		3,700円	5,550円	3,700円		
	軽二輪		3,600円	5,400円	3,600円		
	軽三輪 ※		3,900円	5,850円	3,900円		
	四輪 営業用 ※		6,900円	10,350円	6,900円		
	四輪 自家用 ※		10,800円	16,200円	10,800円		
	貨物 営業用 ※		3,800円	5,700円	3,800円		
	貨物 自家用 ※		5,000円	7,500円	5,000円		
	雪上車		市長が定める		3,000円		
小型特殊 農耕用		"		2,400円			
小型特殊 その他		"		5,900円			
二輪 小型		6,000円		9,000円	6,000円		
入湯税	1日1人の入湯行為		150円	一般客(宿泊)	300円		
				修学旅行	70円		
				ユースホステル	100円		
				湯治	70円		
				日帰り	50円		

※三輪以上の軽自動車については、H27.4.1以後に新規登録した車両の税率を記載。

※市たばこ税については、年度末時点の税率を記載。

2 令和2年度 道内各市採用税率

税目 市	個人市民税		法 人 市 民								
	均等割 円	所得割 %	均 等 割 (千円)								
			1号	2号	3号	4号	5号	6号	7号	8号	9号
札幌市	3,500	標準	50	120	130	150	160	400	410	1,750	3,000
函館市	3,500	標準	60	144	156	180	192	480	492	2,100	3,600
小樽市	3,500	標準	60	144	156	180	192	480	492	2,100	3,600
旭川市	3,500	標準	60	144	156	180	192	480	492	2,100	3,600
室蘭市	3,500	標準	50	120	130	150	160	400	410	1,750	3,000
釧路市	3,500	標準	60	144	156	180	192	480	492	2,100	3,600
帯広市	3,500	標準	50	120	130	150	160	400	410	1,750	3,000
北見市	3,500	標準	60	144	156	180	192	480	492	2,100	3,600
夕張市	3,500	標準	60	144	156	180	192	480	492	2,100	3,600
岩見沢市	3,500	標準	60	144	156	180	192	480	492	2,100	3,600
網走市	3,500	標準	60	144	156	180	192	480	492	2,100	3,600
留萌市	3,500	標準	60	144	156	180	192	480	492	2,100	3,600
苫小牧市	3,500	標準	50	120	130	150	192	480	492	2,100	3,600
稚内市	3,500	標準	60	144	156	180	192	480	492	2,100	3,600
美唄市	3,500	標準	60	144	156	180	192	480	492	2,100	3,600
芦別市	3,500	標準	60	144	156	180	192	480	492	2,100	3,600
江別市	3,500	標準	60	144	156	180	192	480	492	2,100	3,600
赤平市	3,500	標準	60	144	156	180	192	480	492	2,100	3,600
紋別市	3,500	標準	60	144	156	180	192	480	492	2,100	3,600
士別市	3,500	標準	60	144	156	180	192	480	492	2,100	3,600
名寄市	3,500	標準	60	144	156	180	192	480	492	2,100	3,600
三笠市	3,500	標準	60	144	156	180	192	480	492	2,100	3,600
根室市	3,500	標準	60	144	156	180	192	480	492	2,100	3,600
千歳市	3,500	標準	60	144	156	180	192	480	492	2,100	3,600
滝川市	3,500	標準	60	144	156	180	192	480	492	2,100	3,600
砂川市	3,500	標準	60	144	156	180	192	480	492	2,100	3,600
歌志内市	3,500	標準	60	144	156	180	192	480	492	2,100	3,600
深川市	3,500	標準	60	144	156	180	192	480	492	2,100	3,600
富良野市	3,500	標準	60	144	156	180	192	480	492	2,100	3,600
登別市	3,500	標準	60	144	156	180	192	480	492	2,100	3,600
恵庭市	3,500	標準	60	144	156	180	192	480	492	2,100	3,600
伊達市	3,500	標準	60	144	156	180	192	480	492	2,100	3,600
北広島市	3,500	標準	60	144	156	180	192	480	492	2,100	3,600
石狩市	3,500	標準	60	144	156	180	192	480	492	2,100	3,600
北斗市	3,500	標準	60	144	156	180	192	480	492	2,100	3,600

税 率 %	固 定 資 産 税 %	軽自動車税	鉦 産 税 () 内 は 200万円以下	入 湯 税 (円)				都 市 計 画 税 %
				一 般 宿 泊 日 帰	修 学 旅 行	湯 治	湯 治	
6.0~8.4	1.4	標 準	1.0(0.7)	150	100	宿60日30	宿60日30	0.3
8.4	1.4	一 部 超 過	1.2(0.9)	150	150	70	70	0.3
8.4	1.4	標 準	1.0(0.7)	150	100	—	宿泊・日帰りに準じる	0.3
8.4	1.4	標 準	—	150	70	—	—	0.3
8.4	1.4	標 準	—	150	0	—	—	0.3
8.4	1.4	標 準	1.0(0.7)	250	90	宿70日40	—	0.3
8.2	1.4	標 準	—	150	50	宿50日30	30	0.3
8.4	1.4	標 準	1.0(0.7)	150	50(貸室利用100)	—	—	0.3
8.4	1.45	一 部 超 過	1.1(0.9)	150	50	—	—	0.3
8.4	1.4	標 準	1.1(0.8)	150	50	—	—	0.3(0.15)
8.4	1.4	標 準	1.1(0.8)	150	—	—	—	0.3
8.4	1.4	標 準	—	150	—	—	—	0.3
6.0~8.4	1.4	標 準	1.0(0.7)	150	60	—	—	0.3
8.4	1.4	標 準	1.0(0.7)	100	50	—	50	0.3
8.4	1.45	標 準	1.1(0.8)	100	100	100	100	0.3
8.4	1.45	標 準	1.1(0.77)	150	100	—	—	0.3
8.4	1.4	標 準	—	150	100	—	—	0.3
8.4	1.45	標 準	1.1(0.8)	—	50	—	—	0.3
8.4	1.4	標 準	1.2(0.9)	150	—	—	—	0.3
8.4	1.4	標 準	1.0(0.7)	150	70	—	—	0.3
8.4	1.4	標 準	—	—	—	—	—	0.3
8.4	1.75	標 準	1.1(0.7)	150	75	—	45	—
8.4	1.4	標 準	—	—	—	—	—	0.3
8.4	1.4	標 準	—	150	50	免除	免除	0.3
8.4	1.5	標 準	—	—	50	—	—	0.3
8.4	1.5	標 準	1.0(0.7)	—	—	—	—	0.2
8.4	1.7	標 準	1.15(0.85)	150	50	—	—	—
8.4	1.4	標 準	—	150	70	—	—	0.3
8.4	1.4	標 準	1.0(0.7)	150	150	150	150	0.3
8.4	1.4	標 準	1.0(0.7)	300	50	宿80日40	50	0.3
8.4	1.4	標 準	—	150	75	—	50	0.3
8.4	1.4	標 準	1.2(0.9)	150	50	—	—	0.3
8.4	1.4	標 準	1.0(0.7)	150	50	—	—	—
8.4	1.4	標 準	1.0(0.7)	300	50	70義務教免	70	0.3
8.4	1.4	標 準	1.0(0.7)	150	100	免除	—	0.3
8.4	1.4	標 準	1.0(0.7)	300	50	宿80日40	50	0.3
8.4	1.4	標 準	—	150	75	—	50	0.3
8.4	1.4	標 準	1.2(0.9)	150	50	—	—	0.3
8.4	1.4	標 準	1.0(0.7)	150	50	—	—	—

3 全道35市収納率状況調

(単位:%)

市名	平成28年度		平成29年度		平成30年度		令和元年度		令和2年度	
	収納率	順位	収納率	順位	収納率	順位	収納率	順位	収納率	順位
札幌市	98.1	2	98.5	2	98.8	2	98.9	2	98.3	5
函館市	95.6	16	96.4	11	96.8	13	96.9	13	95.9	21
小樽市	72.7	35	72.3	35	72.7	35	74.1	35	73.6	35
旭川市	94.6	22	95.0	23	95.6	23	96.1	20	96.0	19
室蘭市	96.1	10	96.5	10	96.9	11	97.6	10	97.3	9
釧路市	90.9	33	92.0	32	92.6	31	93.7	30	94.7	25
帯広市	95.8	12	96.3	14	96.8	13	97.1	11	96.9	11
北見市	95.6	16	95.9	17	96.0	20	96.4	18	96.2	16
夕張市	93.8	25	93.9	26	94.5	26	95.0	25	92.4	29
岩見沢市	94.2	23	95.2	22	96.6	15	97.0	12	96.7	14
網走市	92.5	28	94.4	24	94.7	25	94.6	26	93.8	27
留萌市	94.9	20	95.5	21	95.9	22	96.6	16	97.0	10
苫小牧市	94.8	21	96.3	14	96.5	17	96.6	16	95.9	21
稚内市	92.3	29	93.1	28	93.0	30	93.2	31	92.3	30
美唄市	91.4	31	91.9	33	92.6	31	92.8	32	92.6	28
芦別市	94.2	23	94.1	25	94.5	26	94.4	27	94.6	26
江別市	97.2	5	97.7	4	97.9	6	98.1	7	97.8	8
赤平市	96.5	9	96.9	9	96.9	11	96.7	14	96.8	12
紋別市	95.0	19	95.9	17	96.6	15	96.1	20	95.5	23
士別市	96.6	7	96.4	11	97.8	7	99.4	1	99.6	1
名寄市	98.7	1	98.8	1	98.9	1	98.9	2	99.4	2
三笠市	92.6	27	92.2	29	91.7	33	91.4	33	90.9	33
根室市	95.2	18	96.4	11	97.1	10	95.5	23	96.1	18
千歳市	97.4	4	97.7	4	98.0	4	98.6	4	91.2	32
滝川市	88.6	34	88.9	34	89.1	34	89.7	34	89.5	34
砂川市	98.2	2	98.4	3	98.6	3	98.6	4	98.6	3
歌志内市	93.4	26	93.7	27	95.1	24	95.3	24	96.0	19
深川市	95.8	12	95.7	20	96.0	20	96.2	19	96.2	16
富良野市	95.7	15	95.9	17	96.3	18	96.7	14	96.5	15
登別市	91.2	32	92.2	29	93.4	28	94.1	28	91.8	31
恵庭市	95.9	11	97.0	8	97.6	9	97.9	9	98.0	6
伊達市	96.8	6	97.3	7	97.8	7	98.0	8	98.0	6
北広島市	96.6	7	97.4	6	98.0	4	98.4	6	98.4	4
石狩市	91.9	30	92.1	31	93.4	28	94.0	29	95.3	24
北斗市	95.8	12	96.0	16	96.2	19	96.0	22	96.8	12
全道平均	95.7		96.3		96.8		97.1		96.4	

市 税 の 概 要

令 和 3 年 度

令 和 3 年 1 0 月 刊 行

発 行 登 別 市
編 集 市 民 生 活 部 税 務 グ ル ー プ

登別市中央町6丁目11番地
電 話 0143-85-1155